

ANÀLISI GESTIÓ DEL LITORAL

OBSERVATORI
del TERRITORI



2017

DIRECCIÓ GENERAL D'ORDENACIÓ
DEL TERRITORI I URBANISME



Generalitat de Catalunya
Departament de Territori
i Sostenibilitat

ANÀLISI GESTIÓ DEL LITORAL

Introducció	[p. 5]
Autorització en domini públic	[p. 15]
Concessió en domini públic	[p. 35]
Autorització en servitud de protecció	[p. 59]
Comunicació prèvia en servitud de protecció	[p. 71]
Diligències preliminars	[p. 83]
Projectes i obres	[p. 95]
Expedient genèric	[p.101]
Informes	[p.111]
Serveis de temporada	[p.121]
Tramitació mixta	[p.127]
Altres tipus d'expedients	[p.135]



ANÀLISI GESTIÓ DEL LITORAL

- L'objectiu d'aquest treball és analitzar els expedients tramitats entre 2008 i 2016, d'acord amb la Llei de Costes [L.22/1998] i el seu Reglament, pel Servei de Gestió del Litoral de la Direcció General d'Ordenació del Territori i Urbanisme

A partir de les bases de dades del **Sistema per la tramitació dels expedients del Servei de Costes**, s'han analitzat els expedients tramitats des de 2008 fins a 2016 (amb data límit 13/12/2016), d'acord amb la classificació per tipus de l'esmentat Sistema:

- **Autorització en domini públic**
- **Autorització en servitud de protecció**
- **Comunicació prèvia en protecció**
- Comunicacions interadministratives
- **Concessió d'abocament en domini públic**
- **Concessió d'aqüicultura en domini públic**
- **Concessió en domini públic**
- **Diligències preliminars**
- **Expedient genèric**
- **Informe: pla territorial o sectorial**
- **Informe: planejament/projecte municipal**
- **Informe: projectes Estat o no municipals**
- Procediment d'atermenament
- Procés contenciós administratiu
- **Projectes i obres**
- Responsabilitat patrimonial
- Sancionador
- **Serveis de temporada**
- Taxes i ingressos diversos
- **Tramitació mixta (CON a DPMT+AUT a ZSP)**

El domini públic maritimoterrestre està regulat per la Constitució. La titularitat del domini públic maritimoterrestre és de l'Estat.

L'Estatut d'Autonomia de Catalunya, aprovat per la Llei orgànica 6/2006, estableix que correspon a la Generalitat, la competència exclusiva en matèria d'ordenació del litoral, respectant el règim general del domini públic.

El municipi de Barcelona té un règim especial amb majors competències en ordenació del litoral que li atorga la Carta municipal de Barcelona (Llei 22/1998).



ANÀLISI GESTIÓ DEL LITORAL

MUNICIPIIS LITORALS A CATALUNYA

Demarcació Girona [26]

Begur
Blanes
Cadaqués
Calonge
Castelló d'Empúries
Castell-Platja d'Aro
Colera
el Port de la Selva
L'Armentera
l'Escala
Llançà
Lloret de Mar
Mont-ras
Palafugell
Palamós
Pals
Portbou
Riumors
Roses
Sant Feliu de Guíxols
Sant Pere Pescador
Santa Cristina d'Aro
Torroella de Fluvià
Torroella de Montgrí
Tossa de Mar
Vilamacolum

Demarcació Barcelona [27]

Arenys de Mar
Badalona
Barcelona
Cabrera de Mar
Caldes d'Estrac
Calella
Canet de Mar
Castelldefels
Cubelles
el Masnou
el Prat de Llobregat
Gavà
Malgrat de Mar
Mataró
Montgat
Pineda de Mar
Premià de Mar
Sant Adrià de Besòs
Sant Andreu de Llavaneres
Sant Pere de Ribes
Sant Pol de Mar
Sant Vicenç de Montalt
Santa Susanna
Sitges
Viladecans
Vilanova i la Geltrú
Vilassar de Mar

Demarcació Tarragona [13]

Altafulla
Calafell
Cambrils
Creixell
Cunit
el Vendrell
Mont-roig del Camp
Roda de Berà
Salou
Tarragona
Torredembarra
Vandellòs i l'Hospitalet de l'Infant
Vila-seca

Demarcació Terres d'Ebre [10]

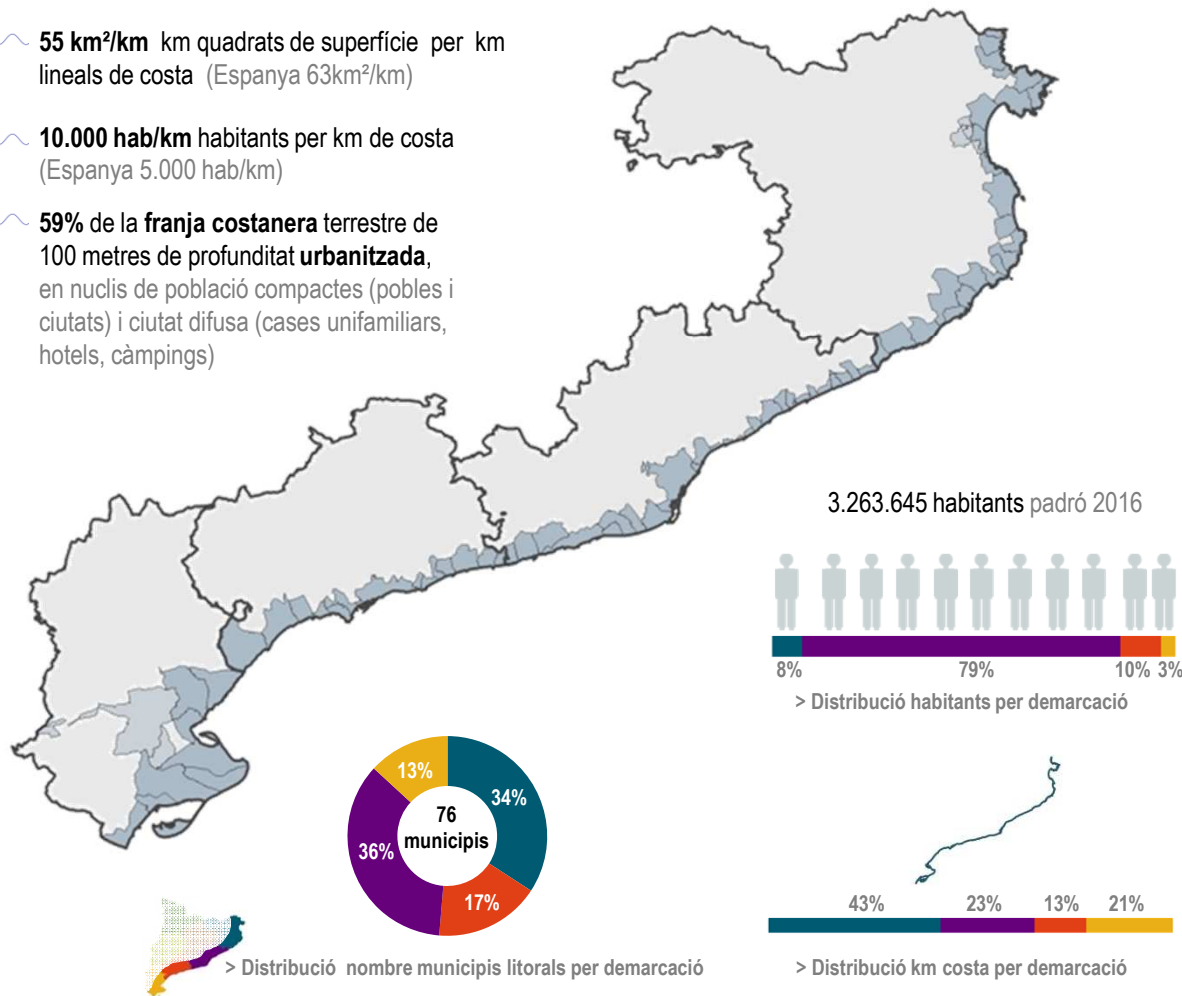
Alcanar
Amposta
Deltabre
el Perelló
l'Aldea
l'Ametlla de Mar
l'Ampolla
Sant Carles de la Ràpita
Sant Jaume d'Enveja
Tortosa

580 km de costa

55 km²/km km quadrats de superfície per km lineals de costa (Espanya 63km²/km)

10.000 hab/km habitants per km de costa (Espanya 5.000 hab/km)

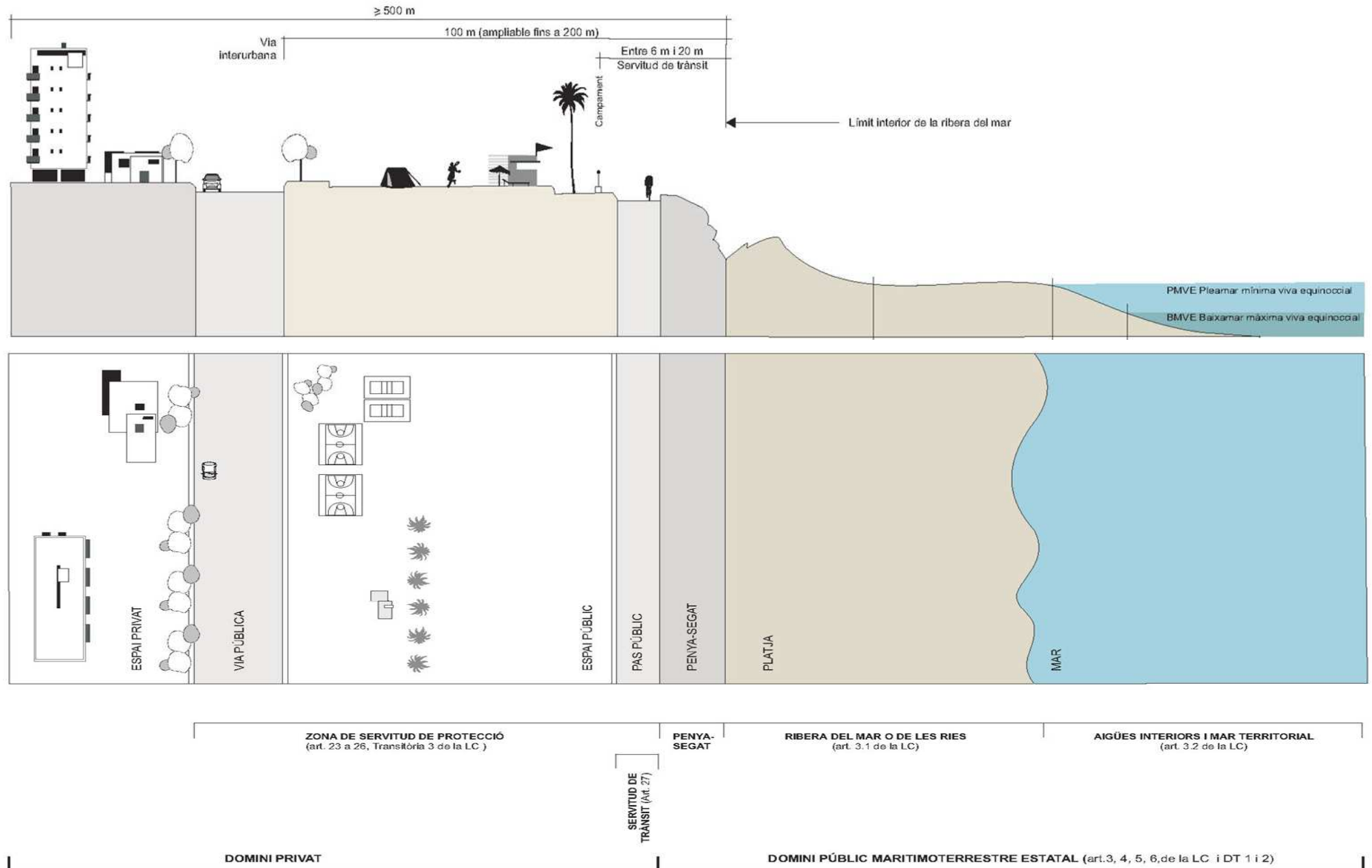
59% de la franja costanera terrestre de 100 metres de profunditat **urbanitzada**, en nuclis de població compactes (pobles i ciutats) i ciutat difusa (cases unifamiliars, hotels, càmpings)



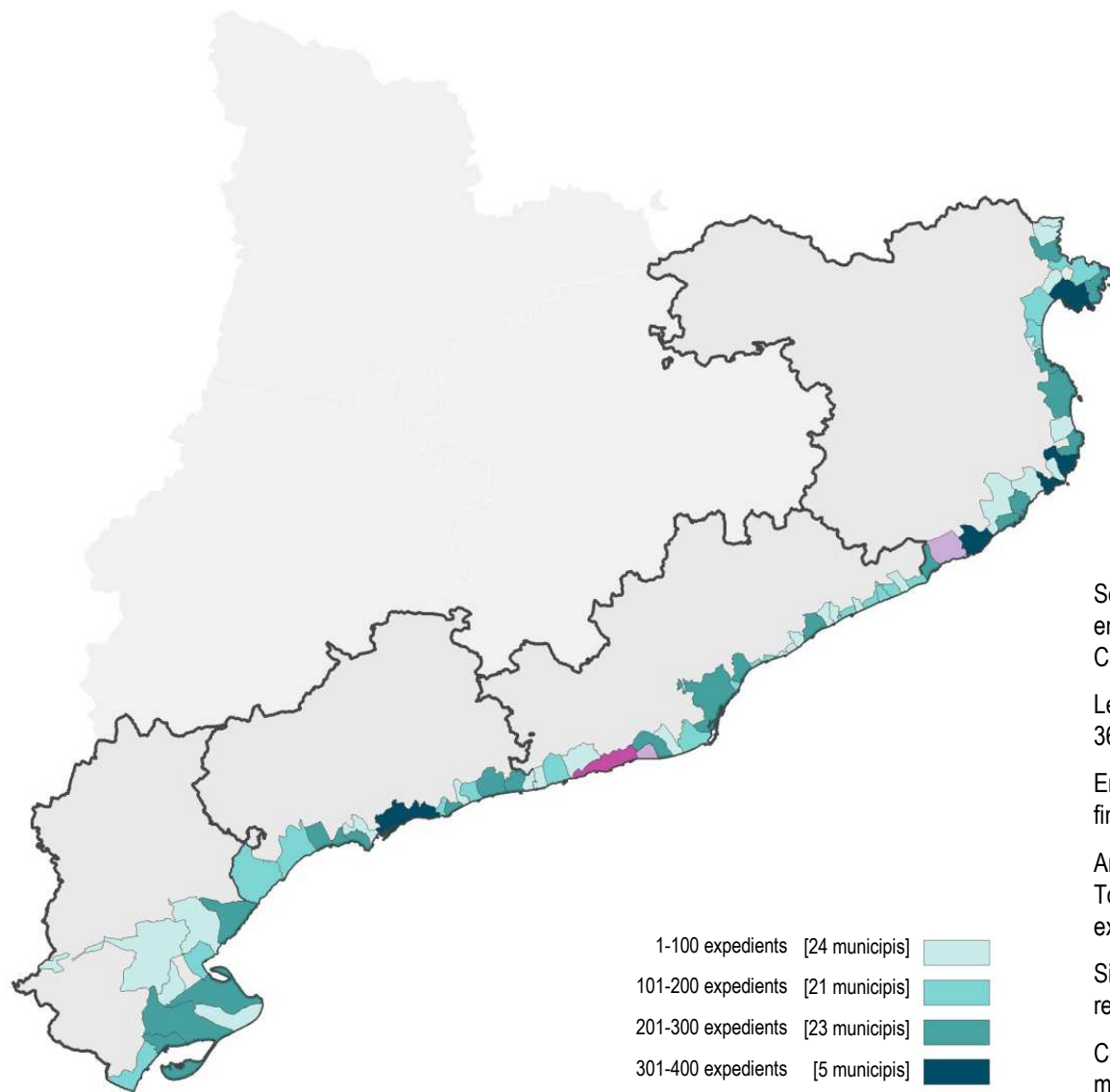
> MUNICIPIIS LITORALS CATALUNYA*

*La llista dels municipis litorals n'inclou 6 que, tot i que no tenen costa, resulten afectats per la Llei de Costes per la definició de l'atermenament (són: Tortosa, l'Aldea, Torroella de Fluvià, Vilamacolum, Riumors i l'Armentera)

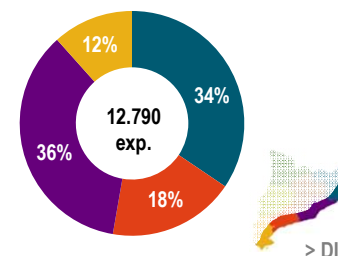
ANÀLISI GESTIÓ DEL LITORAL



EXPEDIENTS GESTIÓ DEL LITORAL | DISTRIBUCIÓ TERRITORIAL



> MUNICIPIS AMB EXPEDIENTS SERVEI DE GESTIÓ DEL LITORAL



> DISTRIBUCIÓ EXPEDIENTS PER DEMARCACIÓ

Segons les dades del Sistema per la tramitació dels expedients del Servei de Costes, entre 2008 i 2016 s'han tramitat **12.790** expedients en els **76 municipis** litorals de Catalunya.

Les demarcacions de Barcelona i Girona són les que concentren més expedients, amb el 36% de la de Barcelona i el 34% de la de Girona.

En general la distribució per municipi segons el nombre d'expedients és força equilibrada fins als 300 expedients: en aquesta franja trobem 68 municipis, el 89% del total.

Amb més de 300 expedients trobem 8 municipis, 5 entre 300 i 400 (Palamós, Palafrugell, Tossa de Mar, Roses i Tarragona), només 2 entre 400 i 500 (Castelldefels amb 414 expedients i Lloret de Mar amb 457).

Sitges, amb 743 expedients, és el municipi amb més tramitacions, destacant molt de la resta.

Considerant el nombre d'expedients i el nombre de municipis, podríem definir una mitjana de 168 expedients per municipi: considerant tots els municipis, el 43% supera aquesta mitjana, menys de la meitat.

EXPEDIENTS GESTIÓ DEL LITORAL | DISTRIBUCIÓ PER TIPUS

El Sistema per la tramitació dels expedients del Servei de Costes els classifica en 20 tipus diferents.

Per nombre d'expedients de les 20 categories, 9 tenen percentatges molt poc significatius, menys de l'1% (tramitació mixta, concessió d'abocament en domini públic, taxes i ingressos diversos, procés contenciós administratiu, concessió d'aqüicultura en domini públic, informe: projectes Estat o no municipals, procediment d'atermenament, responsabilitat patrimonial, informe: pla territorial o sectorial).

Les categories que apleguen cadascuna entre l'1 i el 3% del total d'expedients són 6 (projectes i obres, expedient genèric, informe: planejament/projecte municipal, comunicacions interadministratives, serveis de temporada, sancionador).

En conjunt, doncs, 15 categories, el 75% del total, representen només el 18% de tots els expedients.

Les altres 5 categories, que representen el 25% del total, tenen una distribució força variable.

Les diligències preliminars i les comunicacions prèvies en protecció, representen cadascuna el 7% del total d'expedients.

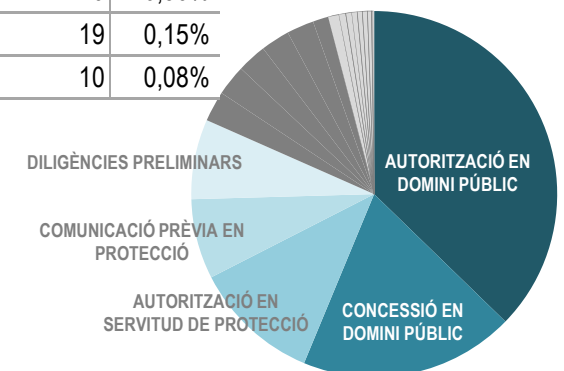
Autoritzacions en servitud de protecció i concessions en domini públic representen el 11% i el 19% respectivament.

Les autoritzacions en domini públic són la categoria més rellevant, amb un 37% del total.

El gràfic representa la distribució en nombre d'expedients i demostra que podem ressaltar 5 tipus amb un pes significatiu i un d'ells amb un pes molt superior als altres.

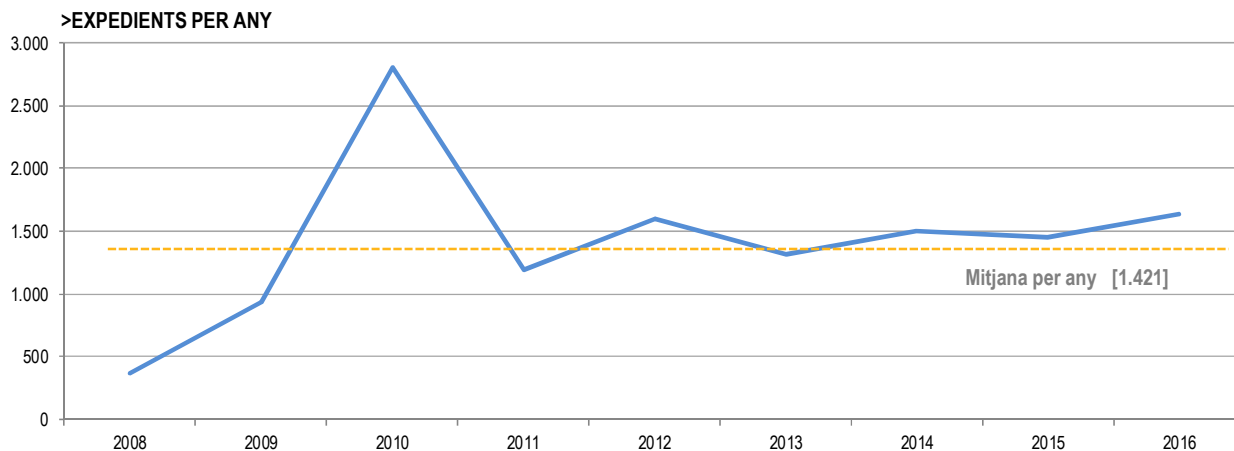
Els expedients de gestió del litoral es concentren, pel que fa als expedients objecte del nostre estudi, sobre tot en autoritzacions i concessions en domini públic.

TIPUS EXPEDIENT	nombre	%
Autorització en domini públic	4.768	37,28%
Concessió en domini públic	2.426	18,97%
Autorització en servitud de protecció	1.438	11,24%
Comunicació prèvia en protecció	904	7,07%
Diligències preliminars	900	7,04%
Projectes i obres	347	2,71%
Expedient genèric	346	2,71%
Informe: planejament/projecte municipal	334	2,61%
Comunicacions interadministratives	327	2,56%
Serveis de temporada	307	2,40%
Sancionador	173	1,35%
Tramitació mixta (CON a DPMT+AUT a ZSP)	123	0,96%
Concessió d'abocament en domini públic	79	0,62%
Taxes i ingressos diversos	65	0,51%
Procés contenciós administratiu	63	0,49%
Concessió d'aqüicultura en domini públic	58	0,45%
Informe: projectes Estat o no municipals	57	0,45%
Procediment d'atermenament	46	0,36%
Responsabilitat patrimonial	19	0,15%
Informe: pla territorial o sectorial	10	0,08%



ANÀLISI GESTIÓ DEL LITORAL

EXPEDIENTS GESTIÓ DEL LITORAL | DISTRIBUCIÓ PER ANY

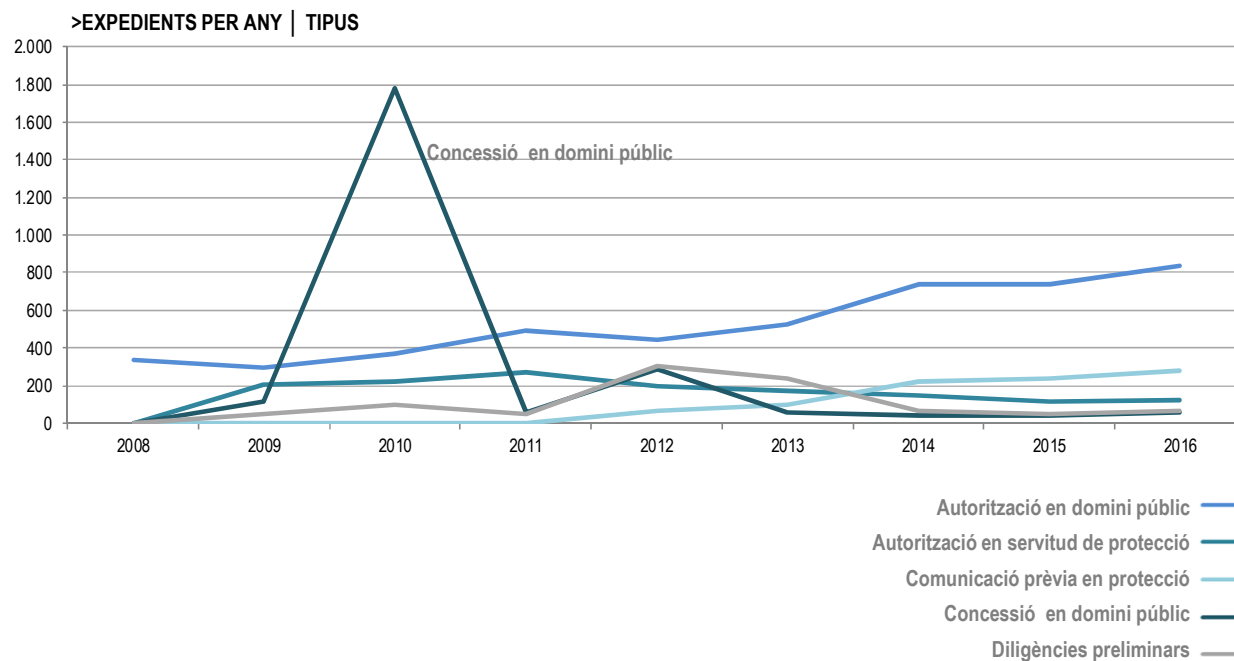


En els darrers 9 anys s'han tramitat 12.790 expedients al Servei de Gestió del Litoral.

Des de 2008 a 2016 s'ha passat de 373 a 1.632 expedients per any: el nombre, doncs, s'ha més que quadruplicat.

El creixement però no ha sigut constant. Entre 2009 i 2010 hi ha un augment molt elevat (202%), amb 2.808 expedients tramitats en 2010, el valor més alt de l'interval d'estudi. Entre 2010 i 2011 hi ha un altre fort canvi, però descendent, baixant fins a 1.187 expedients.

A partir d'aquest any la dinàmica ha sigut variable, amb augments i disminucions, amb valors que s'apropen bastant a la mitjana de 1.421 expedients per any.



En aquest gràfic que té en compte només els tipus d'expedients amb més rellevància, podem llegir amb més detall la dinàmica al llarg del temps. Les concessions en domini públic es van disparar l'any 2010, arribant a 1.778 expedients (de fet representen el 63% dels expedients tramitats durant l'any 2010), fet que provoca la forta pujada general. L'explicació està en l'efectivitat del traspàs de competències amb l'Estat. D'altra banda en 2011 les concessions baixen fins a 57, i després tenen molt poc pes en el conjunt d'expedients.

Són sobre tot les autoritzacions en domini públic els expedients que permeten que el nombre total pugui seguir pujant una mica a partir de 2013, ja que en general els altres tipus d' expedients tenen tendència a disminuir fins al 2016.

ANÀLISI GESTIÓ DEL LITORAL

EXPEDIENTS GESTIÓ DEL LITORAL | MUNICIPIS AMB NOMBRE MÀXIM D'EXPEDIENTS PER TIPUS

Tot i que la distribució dels expedients segons el tipus és molt poc equilibrada, en aquest quadre s'indica per a cadascuna de les categories el municipi amb el nombre màxim d'expedients.

Amb un primer cop d'ull, també en aquesta lectura parcial de les dades veiem clarament el pes de les autoritzacions i de les concessions en domini públic: 490 i 113 expedients com a nombre màxim a Sitges i Castelldefels. Dels altres tipus, el nombre baixa radicalment fins als 2 relatius a informes de planejament territorial o sectorial.

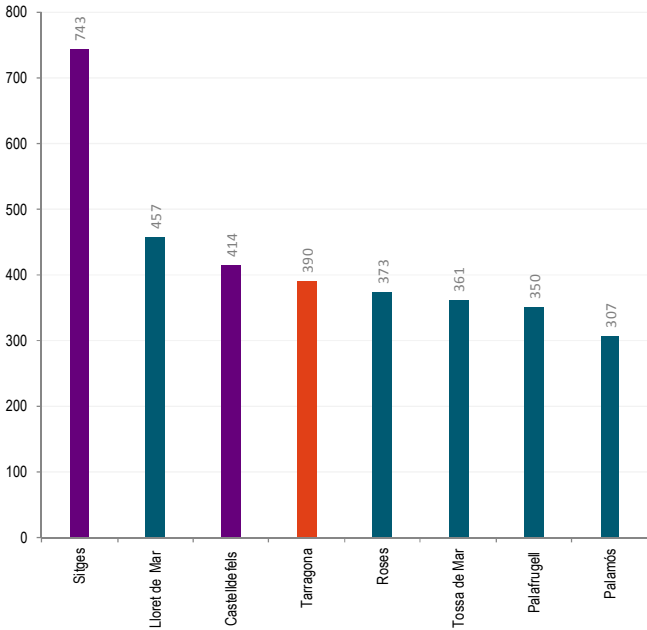
A nivell territorial, les demarcacions de Barcelona i Girona són les que tenen més municipis amb màxim nombre d'expedients, mentre que la de Tarragona només apareix en tres casos.

TIPUS EXPEDIENT	NOMBRE MÀX	MUNICIPI
Autorització en domini públic	490	Sitges
Concessió en domini públic	113	Castelldefels
Autorització en servitud de protecció	83	Roses
Comunicació prèvia en protecció	66	Calafell
Diligències preliminars	61	L'Ametlla de Mar
Sancionador	34	Sitges
Tramitació mixta (CON a DPMT+AUT a ZSP)	27	Palamós
Expedient genèric	25	Palamós
Comunicacions interadministratives	20	Barcelona
Projectes i obres	20	Deltebre
Informe: planejament/projecte municipal	19	L'Ametlla de Mar
Concessió d'aqüicultura en domini públic	12	Sant Carles de la Ràpita
Concessió d'abocament en domini públic	11	Salou
Procés contenciós administratiu	8	Sitges
Taxes i ingressos diversos	8	Sant Carles de la Ràpita
Informe: projectes Estat o no municipals	6	Sitges
Serveis de temporada	6	Sant Feliu de Guíxols
Responsabilitat patrimonial	5	Santa Cristina d'Aro
Procediment d'atermenament	4	Blanes
Informe: pla territorial o sectorial	2	Tarragona/Viladecans



ANÀLISI GESTIÓ DEL LITORAL

EXPEDIENTS GESTIÓ DEL LITORAL | MUNICIPIS AMB MAJOR NOMBRE D'EXPEDIENTS



Ja s'ha dit que només 8 municipis tenen més de 300 expedients. Figuren al quadre següent, amb el nombre d'expedients total i per tipus.

Sitges, amb 743 és el municipi amb més expedients, la majoria autoritzacions en domini públic (490, el 65% del total). Lloret de Mar amb 457 expedients és el segon en nombre total, i com Sitges té sobre tot autoritzacions en domini públic, el 48%. De fet en tots els municipis amb més expedients el tipus amb més pes és el mateix, menys en el cas de Palafrugell, amb majoria de concessions en domini públic.

MUNICIPI	Autorització en domini públic	Autorització en servitud de protecció	Comunicació prèvia en protecció	Comunicacions interadministratives	Concessió d'abocament en domini públic	Concessió d'aquicultura en domini públic	Concessió en domini públic	Diligències preliminars	Expedient genèric	Informe: pla territorial o sectorial	Informe: planejament/projecte municipal	Informe: projectes Estat o no municipals	Procediment d'atermenament	Procés contenciós administratiu	Projectes i obres	Responsabilitat patrimonial	Sancionador	Serveis de temporada	Taxes i ingressos diversos	Tramitació mixta (CON a DPMT+AUT a ZSP)	TOTAL
Sitges	490	20	13	8	1	1	88	29	8		9	6	1	8	13	1	34	4	7	2	743
Lloret de Mar	223	49	38	8	5		55	19	13		11	1		4	11	2	4	5	3	6	457
Castelldefels	204	15	20	3	1		123	22	7					1	2		10	4		2	414
Tarragona	153	32	8	15	1		114	25	9	2	7	1	1	2	10		3	4		3	390
Roses	83	83	46	13	1	4	62	18	10		15	1	3	2	17		6	6	1	2	373
Tossa de Mar	196	29	15	9	5		37	17	6	1	13	1	2	5	10		6	5		4	361
Palafrugell	61	67	61	12			95	7	5		5		3	3	11		7	5	4	4	350
Palamós	98	28	13	13			84	5	25		5	1	2				1	5		27	307
Total	1508	323	214	81	14	5	658	142	83	3	65	11	12	25	74	3	71	38	15	50	3395

AUTORITZACIONS EN DOMINI PÚBLIC MARITIMOTERRESTRE



AUTORITZACIONS EN DOMINI PÚBLIC MARITIMOTERRESTRE

● L'objectiu d'aquesta part del treball és analitzar els expedients d'autoritzacions en Domini Públic Marítime-terrestre (DPMT) tramitats entre 2008 i 2016

Per **ocupar el domini públic marítime-terrestre**, cal l'autorització prèvia de la Direcció General d'Ordenació del Territori i Urbanisme per a aquelles **activitats** a realitzar en què es donin especials circumstàncies d'**intensitat**, **perillositat** o **rendibilitat**, i també per a l'ocupació del domini públic marítime-terrestre amb **instal·lacions desmuntables** o amb **béns mobles**. La durada no pot excedir el període de quatre anys. La tramitació de les autoritzacions de les activitats de les platges de Barcelona ciutat correspon a l'Ajuntament de Barcelona.

En aquest estudi s'analitzen, doncs, els **expedients de sol·licitud d'autorització** en Domini Públic oberts i tramitats entre **2008 i 2016**, sense tenir en compte la seva resolució.

En primer lloc s'han analitzat quantitativament els expedients, la seva dinàmica al llarg dels anys i la seva distribució territorial (a les demarcacions de Girona, Barcelona, Camp de Tarragona i Terres d'Ebre).

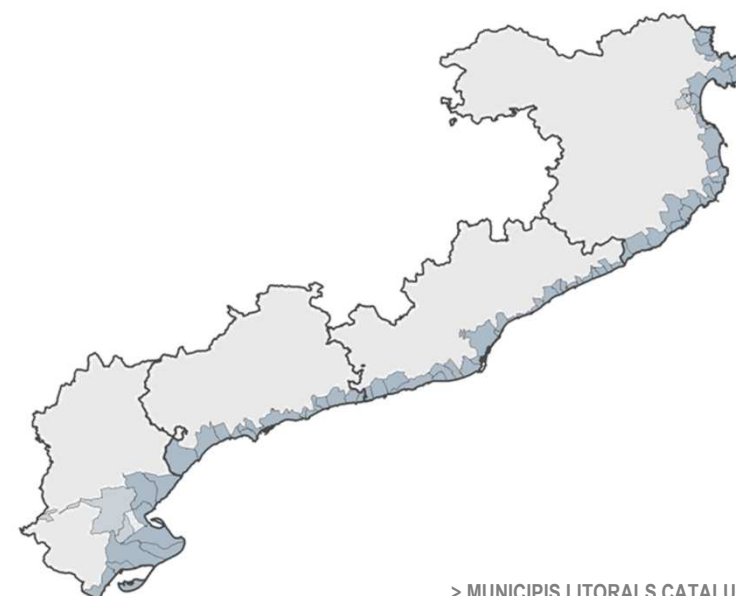
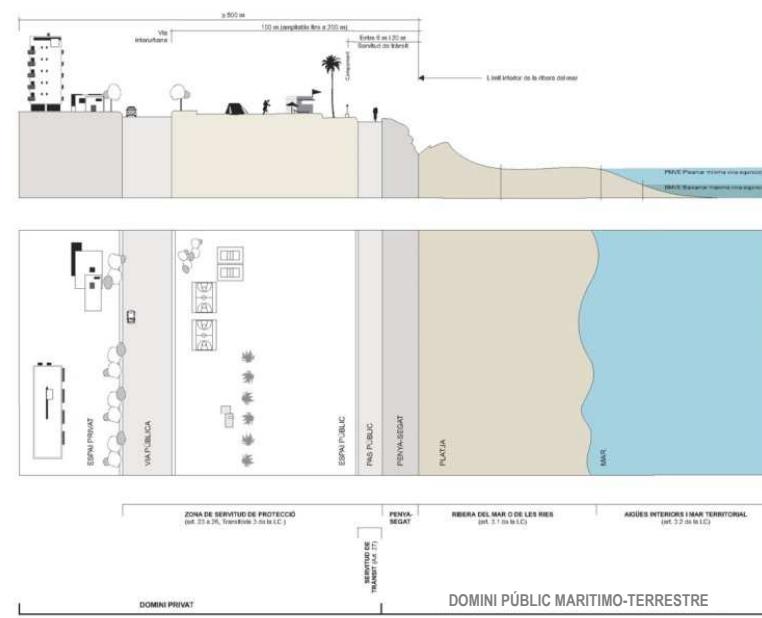
Després s'han examinat els expedients des d'un punt de vista qualitatiu, tenint en compte el **tipus d'activitat** pel qual s'ha demanat autorització.

Considerant la gran varietat d'activitats que es poden desenvolupar dins del DPMT, s'han agrupat els expedients en **4 categories**: esdeveniments i espectacles, protecció mediambiental, activitats econòmiques i altres activitats (es tracta d'una divisió esquemàtica per facilitar la lectura estadística de les dades).

Dins de cada categoria s'han agrupat les activitats segons blocs de tipus, per poder donar una mica més de detall al resultat.

De cada categoria/matèria s'han analitzat la seva evolució temporal i la seva distribució territorial segons el tipus d'activitat.

D'aquesta manera s'han pogut "mapejar" els expedients segons les categories al llarg de la costa catalana i identificar els punts on es concentren les sol·licituds d'autoritzacions per conèixer les activitats que es realitzen a les platges catalanes.



*La llista dels municipis litorals n'inclou 6 que, tot i que no tenen costa, resulten afectats per la Llei de Costes per la definició de l'atermenament (són: Tortosa, l'Aldea, Torroella de Fluvià, Vilamacolum, Riumors i l'Armentera)

AUTORITZACIONS EN DOMINI PÚBLIC MARITIMOTERRESTRE

DADES GENERALS

Entre 2008 i 2016 s'han tramitat **4.768** expedients d'autoritzacions en la zona de Domini Públic Marítime-terrestre (DPMT), amb una mitjana de 530 expedients per any.

Des de **2008 fins a 2016** el nombre d'expedients ha passat de 333 a 839, amb un **increment del 60%**. En general el nombre d'expedients ha anat pujant gairebé tots els anys, menys entre 2008 i 2009 i entre 2011 i 2012. L'augment més rellevant del nombre d'expedients s'ha verificat entre els anys 2013 i 2014, amb un 40% d'increment.

A més, cal tenir en compte que en els darrers anys alguns ajuntaments fan una única sol·licitud anual per a totes les activitats populars que organitzen a la platja.

Les dinàmiques territorials canvien força si s'analitza a nivell de demarcacions.

Totes les demarcacions han augmentat el nombre d'expedients en l'interval 2008-2016: amb un 86% en el cas de Tarragona, un 74% a Terres d'Ebre i un 55% i un 50% a Girona i Barcelona respectivament.

La dinàmica de **Barcelona** és la més semblant a la total.

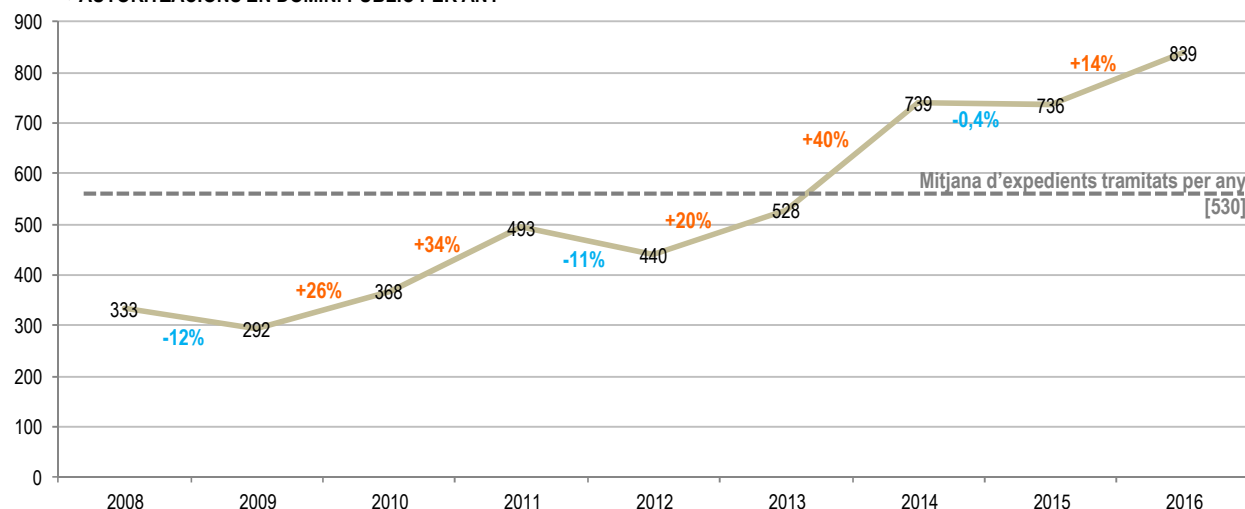
Girona ha tingut el màxim augment entre 2010 i 2011 (amb un excepcional +80%).

Tarragona ha tingut una dinàmica força diferent a la de les altres demarcacions i entre 2015-2016 ha sigut la demarcació amb l'augment més accentuat.

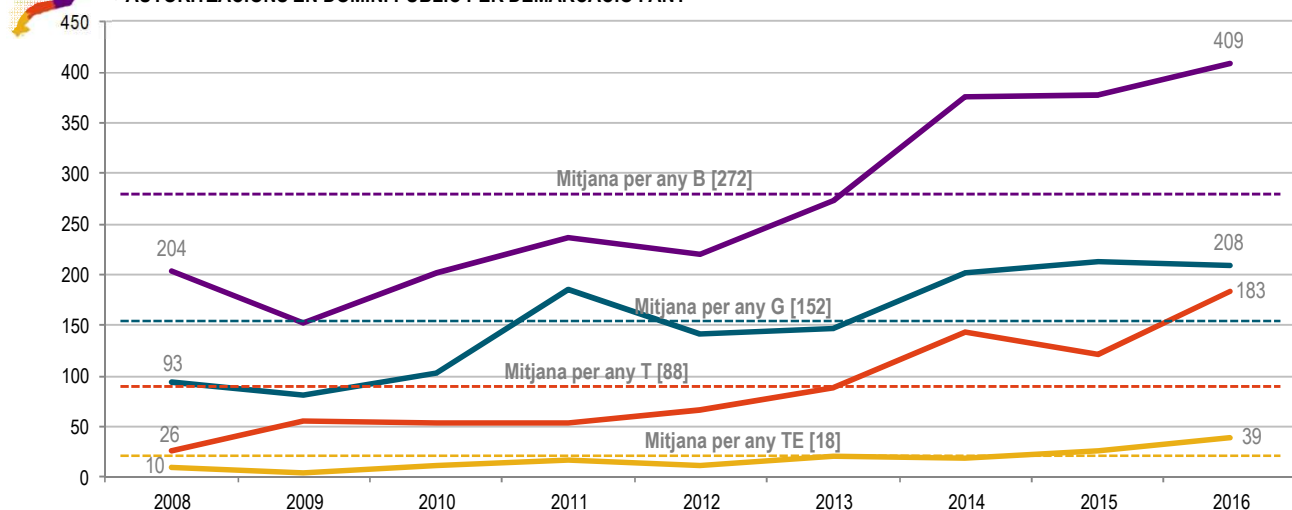
Terres d'Ebre és la demarcació amb menys pes, amb una dinàmica creixent.

En valors absoluts les diferències entre demarcacions són molt accentuades com es desprèn de la mitjana anual d'expedients per demarcació: 272 Barcelona, 152 Girona, 88 Tarragona i 18 Terres d'Ebre.

>AUTORIZACIONS EN DOMINI PÚBLIC PER ANY

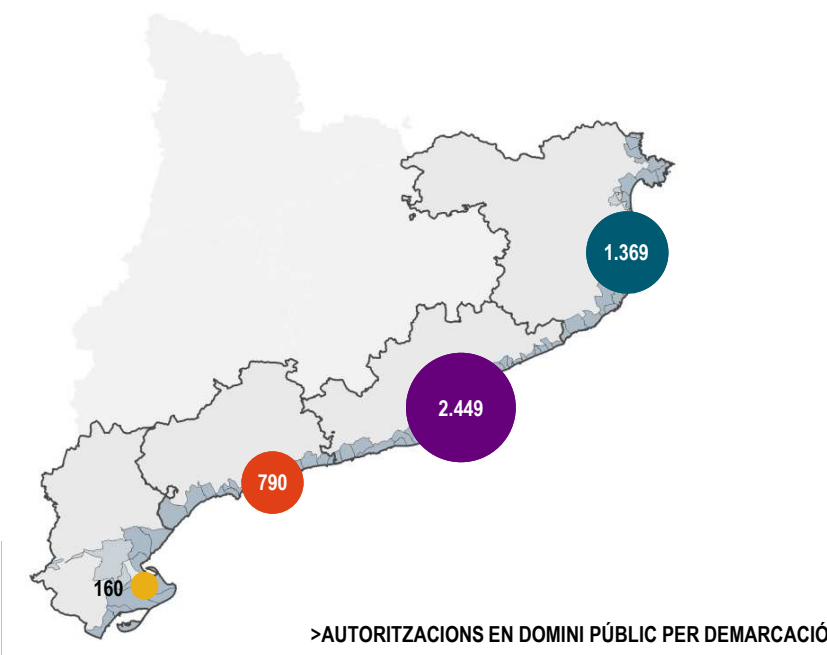


>AUTORIZACIONS EN DOMINI PÚBLIC PER DEMARCACIÓ I ANY



AUTORITZACIONS EN DOMINI PÚBLIC MARITIMOTERRESTRE

DADES GENERALS



Aquí s'analitza el pes relatiu de cada demarcació en la distribució territorial dels expedients.

La distribució territorial dels 4.768 expedients tramitats entre 2008 i 2016 no és equilibrada: més de la meitat (51%), s'ha tramitat a la demarcació de Barcelona; la segona demarcació en nombre d'expedients és Girona amb el 29%; a Tarragona hi ha el 17% i a Terres d'Ebre només el 3%.

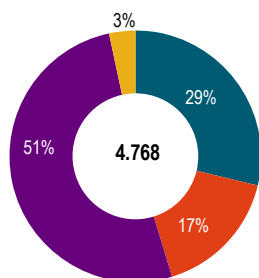
De la distribució territorial per any es desprèn que aquest repartiment es manté bastant semblant cada any: Barcelona és sempre la demarcació amb més expedients, després Girona, Tarragona i Terres d'Ebre. El que canvia és el percentatge de cada demarcació.

Barcelona és la demarcació que més pes té cada any; encara que el seu pes relatiu ha anat baixant des del 61% de 2008 al 49% de 2016 (la resta d'anys s'ha mantingut al voltant del 50%).

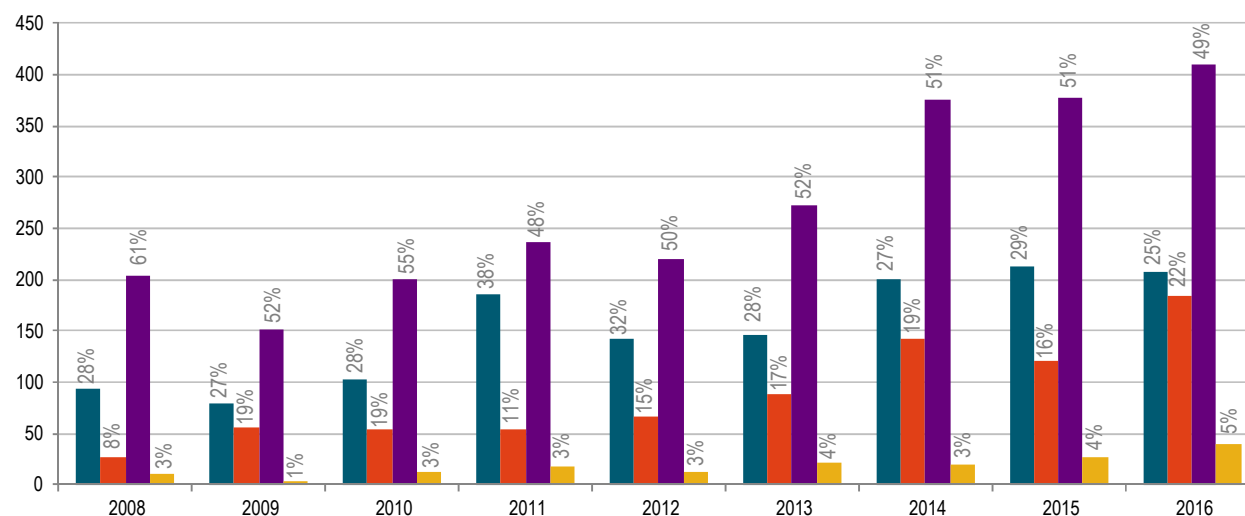
Terres d'Ebre es manté en molts anys al voltant del 3%. En els darrers anys (2014-2016) s'aprecia un cert creixement.

Girona ha representat molts anys al voltant del 28% del total d'expedients. El 2016 té el 25% i és remarcable que l'any 2011 ha arribat al 38%.

Tarragona ha anat adquirint més pes al llarg dels anys. Si el 2008 representava el 8% del total d'expedients, el 2016 ha pujat fins al 22%.



>AUTORIZACIONS EN DOMINI PÚBLIC PER DEMARCACIÓ I PER ANY



AUTORITZACIONS EN DOMINI PÚBLIC MARITIMOTERRESTRE

DADES GENERALS

Els **4.768 expedients** d'autoritzacions en la zona de Domini Públic Marítime-terrestre de l'interval 2008-2016 s'han tramitat en **70 municipis**, el 92% del total de municipis de Catalunya afectats per la Llei de Costes (76 en total)*.

En l'interval **de 1 a 50 expedients** trobem la majoria dels municipis (36, el 52% del total dels municipis amb expedients tramitats).

Dins d'aquest interval, 32 municipis tenen menys de 20 expedients, y només 4 en tenen més de 40.

En l'interval **de 51 a 100 expedients** trobem el 30% dels municipis (21 municipis). En aquest cas la distribució dels municipis és força equilibrada fins als 90 expedients, mentre que només 2 municipis en tenen més.

En l'interval **de 101 a 200 expedients** només hi ha 9 municipis, dels quals 6 en tenen menys de 150.

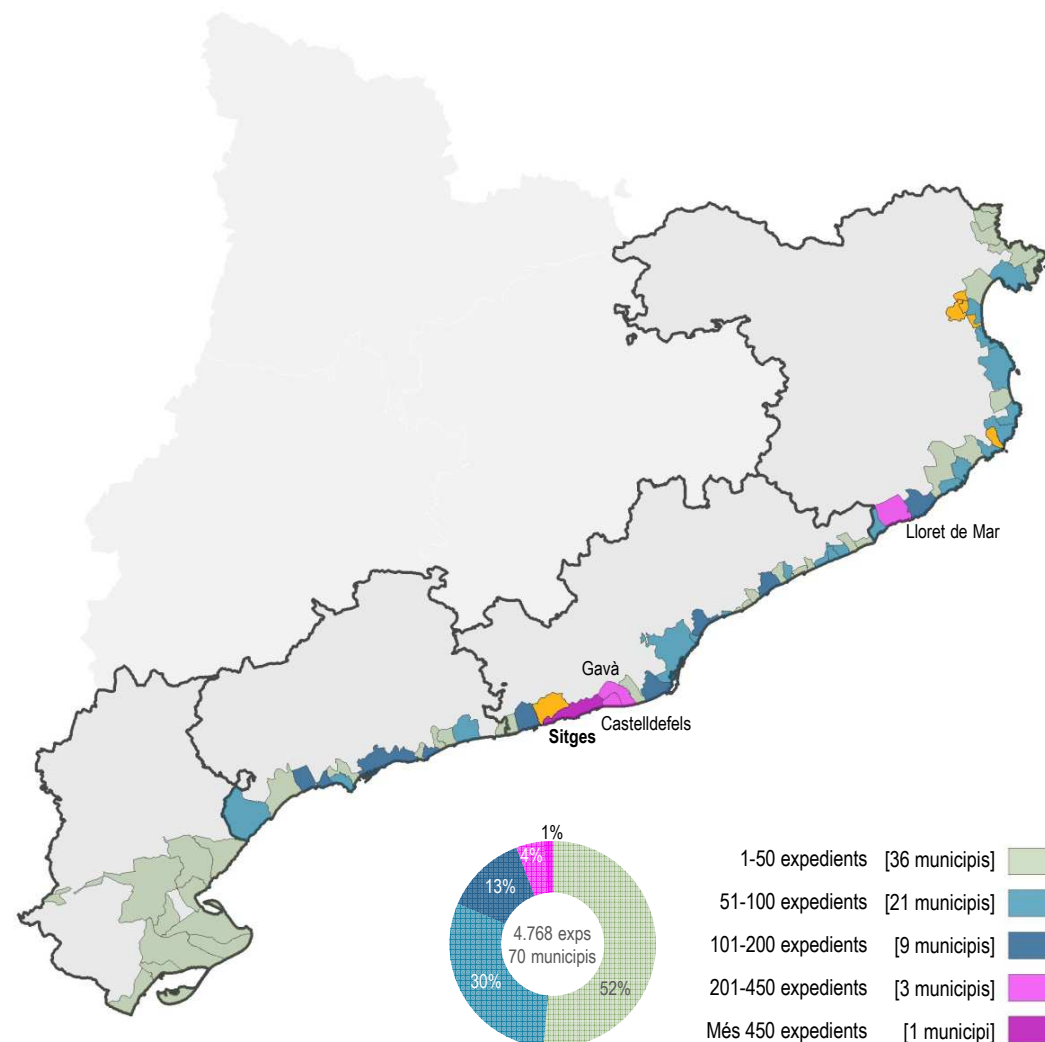
En l'interval **de més de 200 expedients** tenim 4 municipis i destaca **Sitges** amb **490 expedients**.

A banda de Sitges, els municipis amb més expedients són Gavà (225 exp.), Lloret de Mar (223 exp.) i Castelldefels (204 exp.).

Els municipis amb menys expedients tramitats són L'Aldea i Tortosa, amb 2 i 3 respectivament.

En els municipis de L'Armentera, Riumors, Torroella de Fluvià i Vilamacolum (sense accés al mar) i Sant Pere de Ribes i Mont-ras no s'ha tramitat cap expedient en els últims 8 anys (s'han marcat amb el groc al mapa).

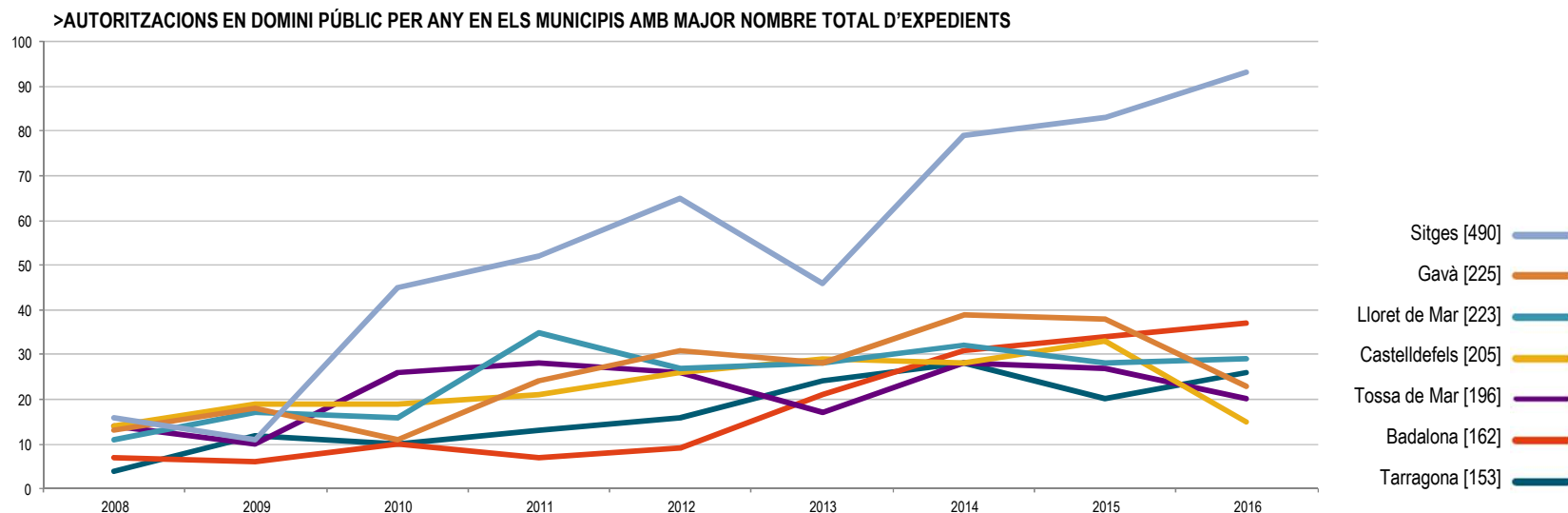
Considerant una mitjana de 68 expedients per municipi en l'interval objecte d'estudi, dels 70 municipis amb expedients, només 27 (un 39% del total) es troba per damunt del valor mitjà.



*La llista dels municipis litorals n'inclou 5 que, tot i que no tenen costa, resulten afectats per la Llei de Costes per la definició de l'atermenament (són: Tortosa, Torroella de Fluvià, Vilamacolum, Riumors i l'Armentera)

AUTORITZACIONS EN DOMINI PÚBLIC MARITIMOTERRESTRE

DADES GENERALS



La distribució territorial dels expedients a nivell municipal ens mostra un repartiment poc equilibrat, amb una gran diferència de valors entre pocs municipis que tenen moltes tramitacions i la resta que en té molt menys.

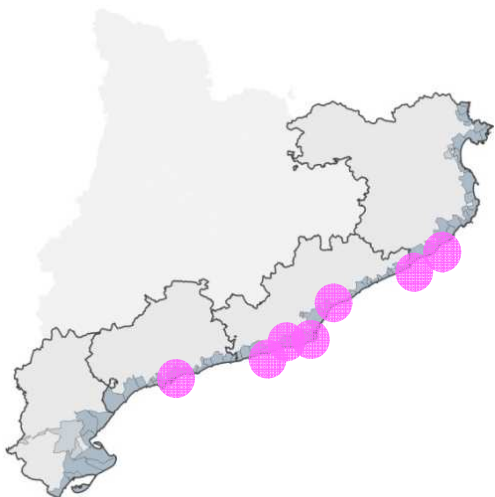
Els **7 municipis** que tenen **més de 150 expedients** representen només el 10% dels municipis de costa amb sol·licituds d'autoritzacions en DPMT en 2008-2016 però n'han tramitat el 35%, concentrant moltes activitats que es desenvolupen a la costa catalana. N'hi ha 4 a la demarcació de Barcelona, dos a la de Girona i un a la de Tarragona.

El 2008 el nombre d'expedients és poc elevat, des de 4 a Tarragona fins a 16 a **Sitges**; el 2016 Tarragona ha arribat a tramitar 26 expedients i Sitges 93: en valors relatius parlem d'un increment del 80% en ambdós casos.

Sitges destaca de la resta: té casi el doble d'expedients que **Gavà**, que és el segon municipi amb més expedients, i (menys l'any 2009) sempre té el nombre més alt de tramitacions, amb considerable diferència.

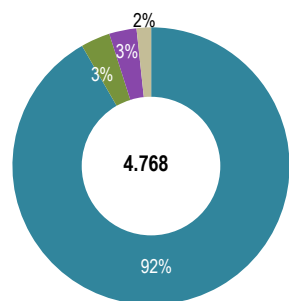
Els altres 6 municipis tenen dinàmiques més variables: Gavà, per exemple, destaca entre 2013 i 2015 però més tard baixa molt. Al contrari de **Badalona**, que el 2008 compta amb només 7 expedients i el 2016 en té 37, només per sota de Sitges.

Cal precisar el cas de la ciutat de **Barcelona**, que no està inclòs en l'estudi. En el cas de les seves platges correspon a l'Ajuntament de Barcelona (Parc i jardins) tramitar les autoritzacions. Els expedients que apareixen a la nostra base de dades es van obrir principalment el 2008, any del traspàs de competències en matèria d'ordenació i gestió del litoral.



AUTORITZACIONS EN DOMINI PÚBLIC MARITIMOTERRESTRE

EXPEDIENTS PER MATÈRIA



>AUTORIZACIONS EN DOMINI PÚBLIC

Considerant la gran varietat d'activitats que necessiten autorització dins del DPMT hem agrupat els expedients en 4 grans categories: esdeveniments i espectacles, protecció mediambiental, activitats econòmiques i altres.

El **92%** de les sol·licituds d'autoritzacions d'ocupació en DPMT es refereixen a activitats relacionades amb **esdeveniments i espectacles**.


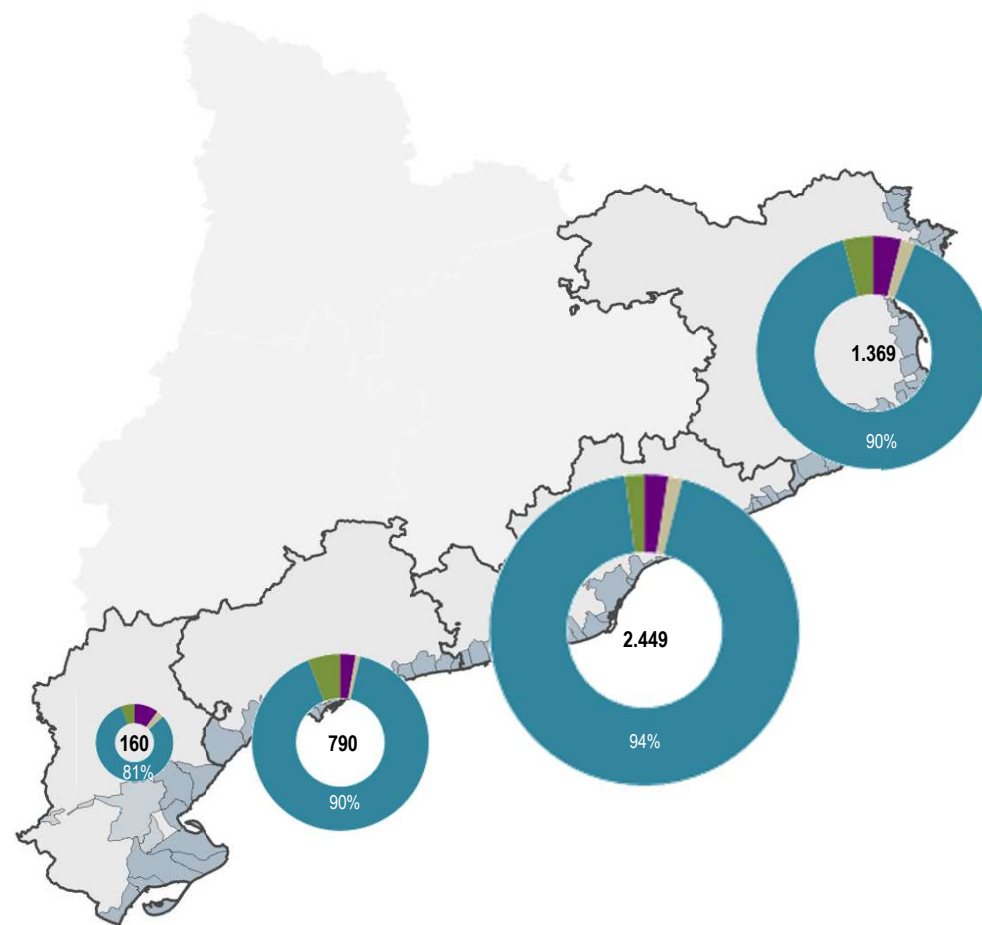
Allò relacionat amb la protecció ambiental, les activitats econòmiques i altres tipus d'activitats tenen molt poc pes (3% i 2%).

Aquesta distribució general es repeteix a totes les demarcacions.

La categoria d'**esdeveniments i espectacles** és sempre la que engloba gairebé la totalitat dels expedients: un 90% a Girona i Tarragona, un 94% a Barcelona i només baixa al 81% a Terres d'Ebre.

La **protecció mediambiental** i les activitats relacionades té més pes a Tarragona i Terres d'Ebre, un 6%, al costat del 4% de Girona i del 2% de Barcelona.

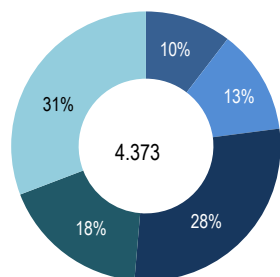
A Terres d'Ebre les **activitats econòmiques** arriben al 10% del total



>AUTORIZACIONS EN DOMINI PÚBLIC PER TIPUS I DEMARCACIÓ

AUTORITZACIONS EN DOMINI PÚBLIC MARITIMOTERRESTRE

ESDEVENIMENTS_ESPECTACLES



>ESDEVENIMENTS_ESPECTACLES

La categoria d'esdeveniments i espectacles és la que inclou el 92% d'autoritzacions en DPMT.

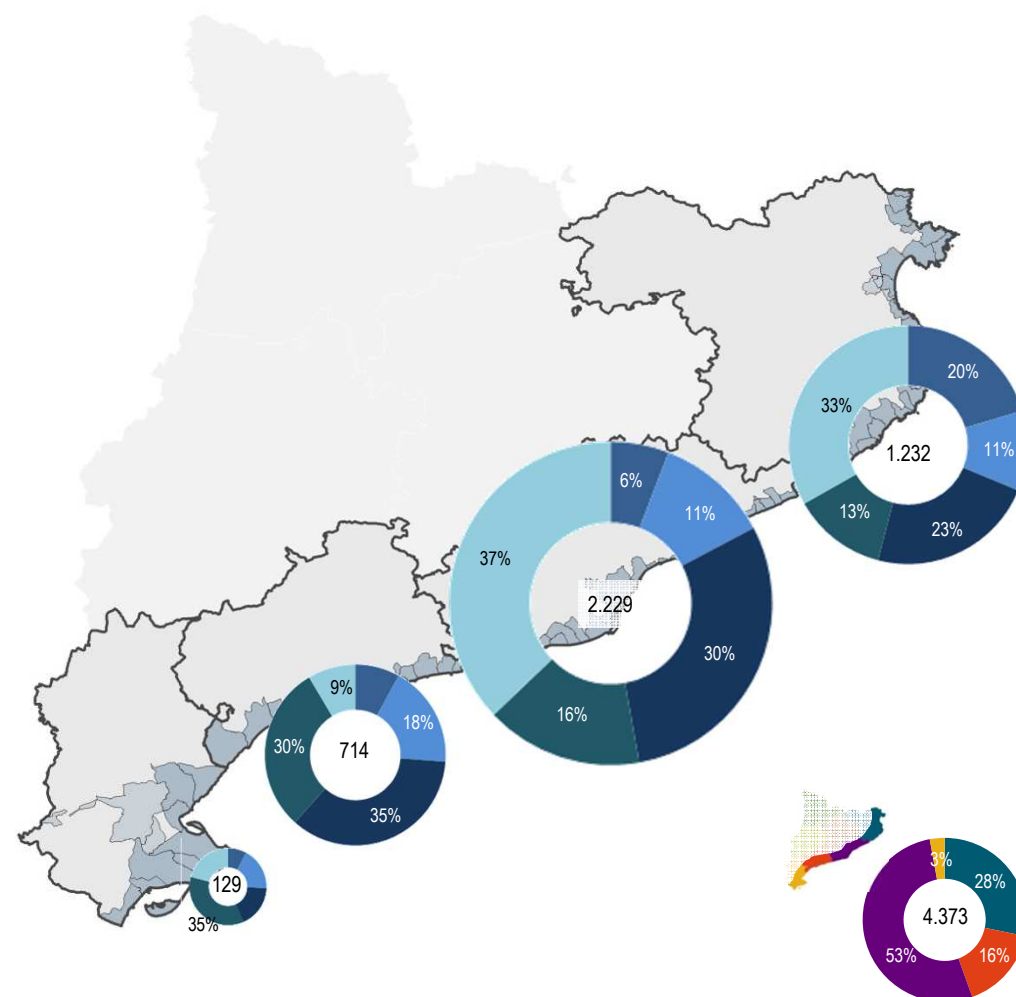
Filmacions i fotos (amb el 31%) i activitats esportives (amb el 28%) són els dos tipus que més pes tenen, casi el 60% del total. Les festes populars també tenen força rellevància, amb el 18%, i les activitats recreatives i actes socials concentren el 13% i el 10% respectivament.

La demarcació de Barcelona acull un 53% de les autoritzacions tramitades, més que les de Girona i Tarragona juntes (28% i 16%). Terres d'Ebre te un pes molt poc significatiu.

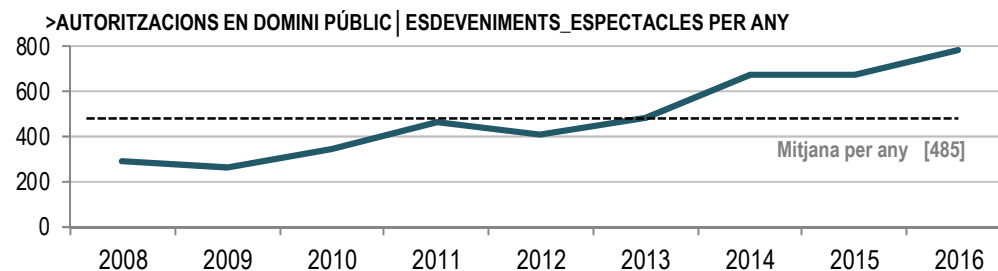
La distribució per demarcació segons el tipus d'activitat varia bastant segons el territori. A la demarcació de Barcelona les **filmacions/fotos** representen casi el 40% del total, i tenen menys pes relatiu a Tarragona i Terres d'Ebre.

Les **activitats esportives** i les **activitats recreatives** tenen a cada demarcació un pes semblant al general de tota Catalunya, mentre que les **festes populars** tenen més pes a Tarragona i Terres d'Ebre.

El nombre d'expedients des de 2008 fins a 2016 ha anat augmentant considerablement, passant de 287 a 780, gairebé s'ha triplicat, amb una mitjana de 485 expedients per any.



>AUTORIZACIONS EN DOMINI PÚBLIC | ESDEVENIMENTS_ESPECTACLES PER DEMARCACIÓ I TEMA



ESDEVENIMENTS_ESPECTACLES | DISTRIBUCIÓ PER MUNICIPI

En **69 municipis** trobem sol·licituds per a esdeveniments i espectacles.

Això donaria una mitjana de 63 expedients per municipis, però en realitat la distribució territorial és força diferent: en 11 municipis es concentren el 45% dels expedients.

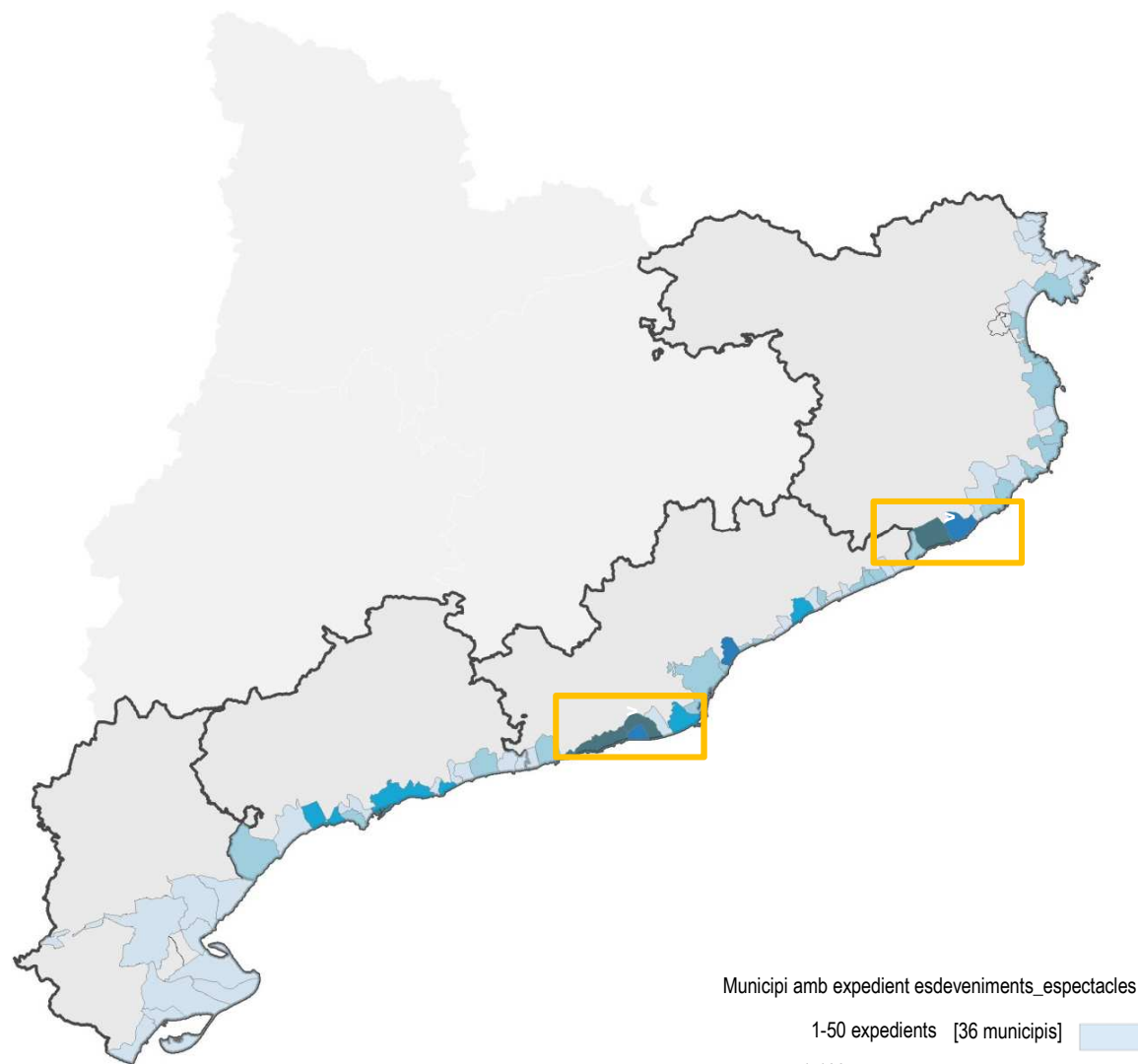
36 municipis tenen menys de 50 expedients tramitats en el període 2008-2009, i d'aquests, la meitat menys de 20.

Tortosa, Portbou, Sant Jaume d'Enveja, Creixell, Colera i el Perelló són els municipis amb menys de 10 expedients tramitats en els darrers 9 anys.

L'interval entre 50 i 100 expedients és el segon amb més municipis, amb una distribució força equilibrada entre tots els valors. En aquest cas trobem municipis com l'Escala, Palamós, Sant Adrià de Besòs, Calella, Montgat o Vilanova i la Geltrú, amb més de 80 expedients.

A partir dels 100 expedients trobem 11 municipis: Mataró, Cambrils, Tarragona, Torredembarra i el Prat de Llobregat entre 101 i 150 expedients, Badalona, Castelldefels i Tossa de Mar entre 150 i 200, i Lloret de Mar i Gavà amb més de 200 i Sitges amb 458 expedients en esdeveniments i espectacles, un 10% del total.

Al mapa ressalten 2 zones amb més intensitat d'ús: la costa entre Tossa de Mar i Lloret de Mar i, encara amb més intensitat, el litoral entre Castelldefels i Sitges. (Cal recordar que aquí no tenim en compte la ciutat de Barcelona)



Municipi amb expedient esdeveniments_espectacles

1-50 expedients	[36 municipis]	
51-100 expedients	[22 municipis]	
101-150 expedients	[5 municipis]	
151-200 expedients	[3 municipis]	
Més 200 expedients	[3 municipi]	

ESDEVENIMENTS_ESPECTACLES | TEMES

Per a l'anàlisi de la gestió del litoral és important diferenciar els tipus d'activitats i espectacles que es desenvolupen a la costa perquè no tenen el mateix impacte un rodatge d'un anunci que el rodatge d'una pel·lícula, ni un casament que un festival musical, per la superfície ocupada, el nombre de persones que hi participen o les instal·lacions necessàries. S'han classificat així:

Els **actes socials** agrupen les celebracions particulars, bateigs, festes particulars i sobretot casaments (el 94% d'aquest tipus d'esdeveniment). A Gavà (54) i Tossa de Mar (108) trobem el nombre més gran d'actes socials (i aquí també la quasi totalitat són casaments).

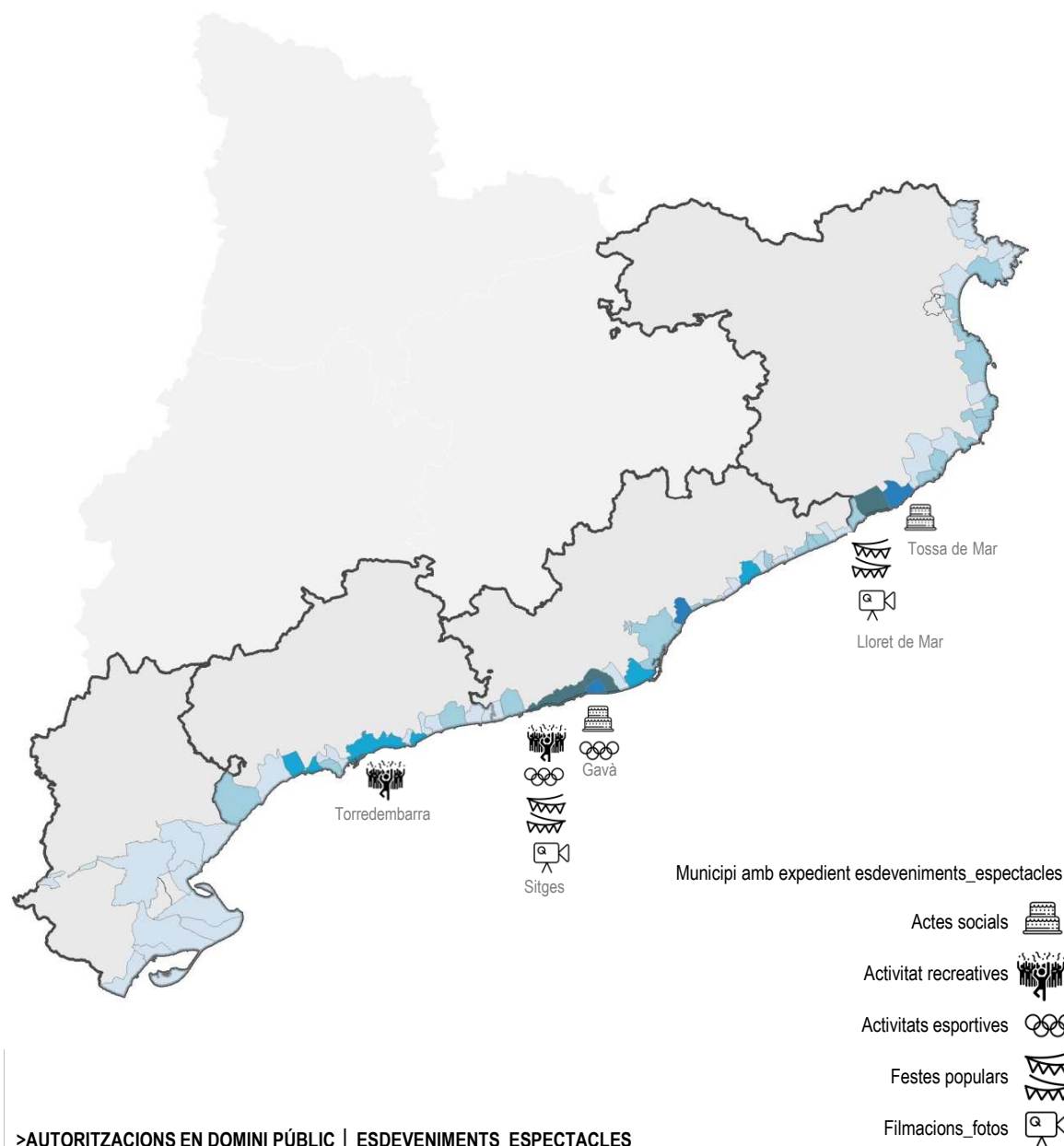
Les **activitats recreatives** agrupen totes aquelles activitats d'iniciativa privada per el lleure i l'esbarjo, com música (festivals i concerts), dansa, jocs lúdics etc. A Sitges i Torredembarra trobem el major nombre d'expedients, respectivament 39 i 33.

Les **activitats esportives** inclouen tant les competitives com les que no ho són, tan a la platja com al mar. El 60% de les activitats esportives són de caràcter competitiu, majoritàriament a la platja (només un 10% de totes les activitats són competicions en el medi marí, de natació o de nàutica). També la majoria d'activitats no competitives són a la platja. Gavà i Sitges són els municipis on més activitats esportives es celebren (100 i 94 respectivament).

En les **festes populars** s'han considerat totes aquelles celebracions festives de caràcter més social i públic, en general d'iniciativa pública, com festes majors i fires. S'hi inclouen moltes activitats diverses: des de espectacles pirotècnics fins a actes solidaris. Sitges amb 60 torna a ser el municipi amb més activitats d'aquest tipus, amb gairebé el doble que el segon municipi, que és Lloret de Mar amb 33.

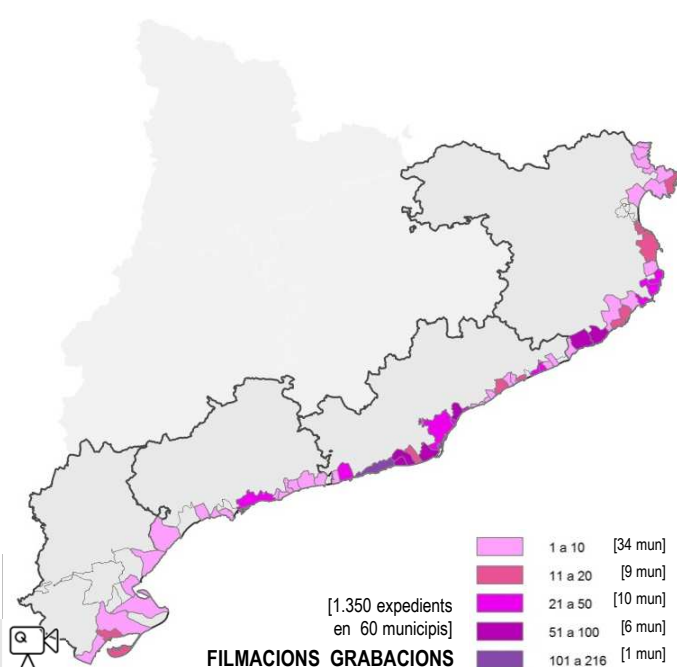
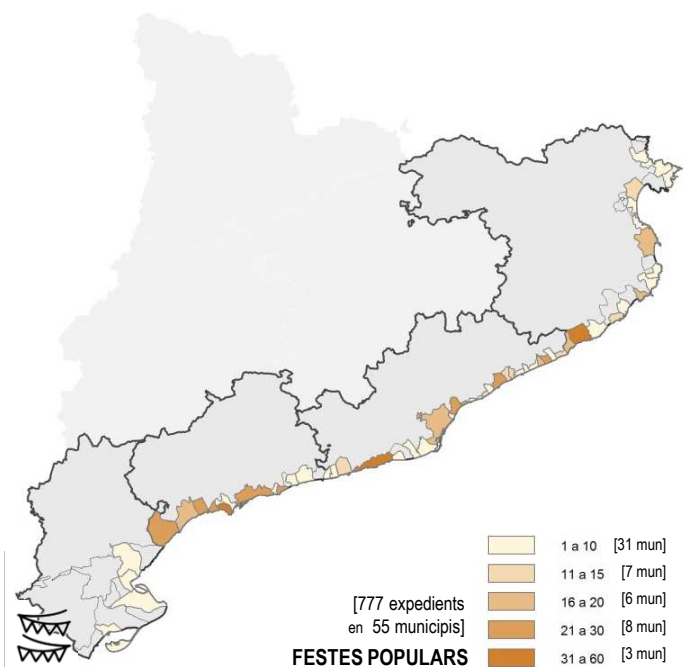
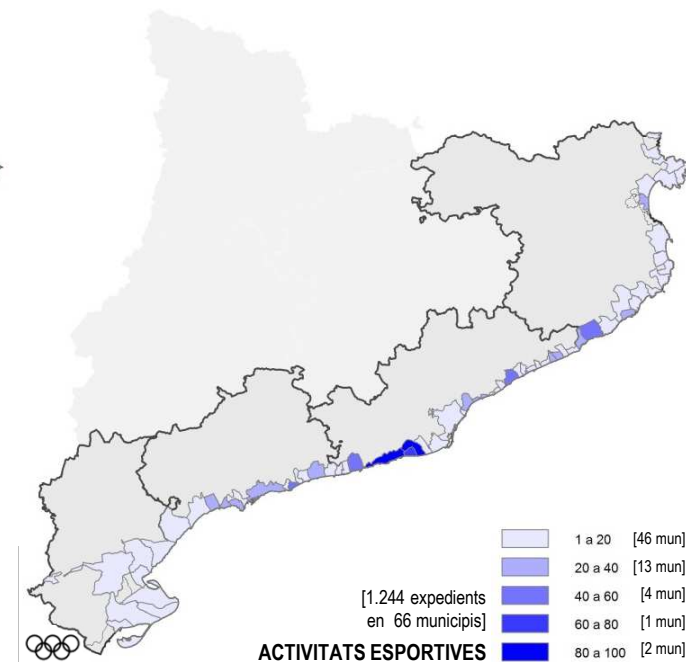
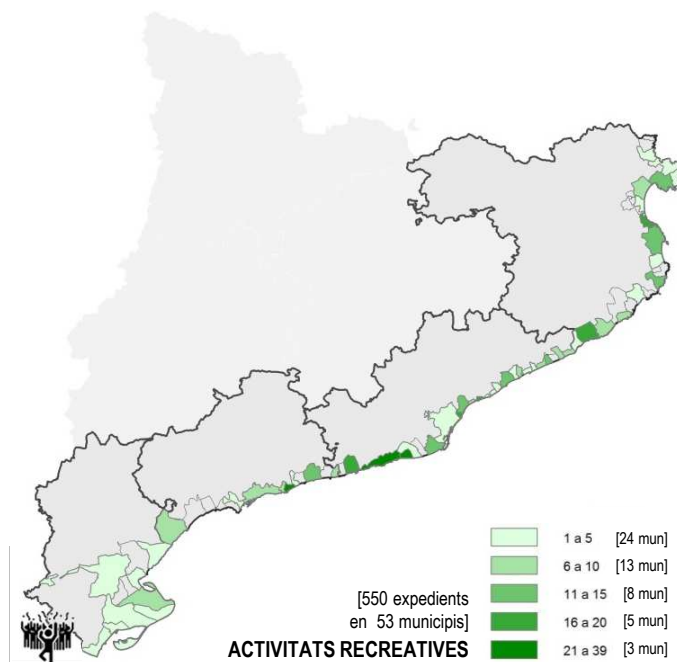
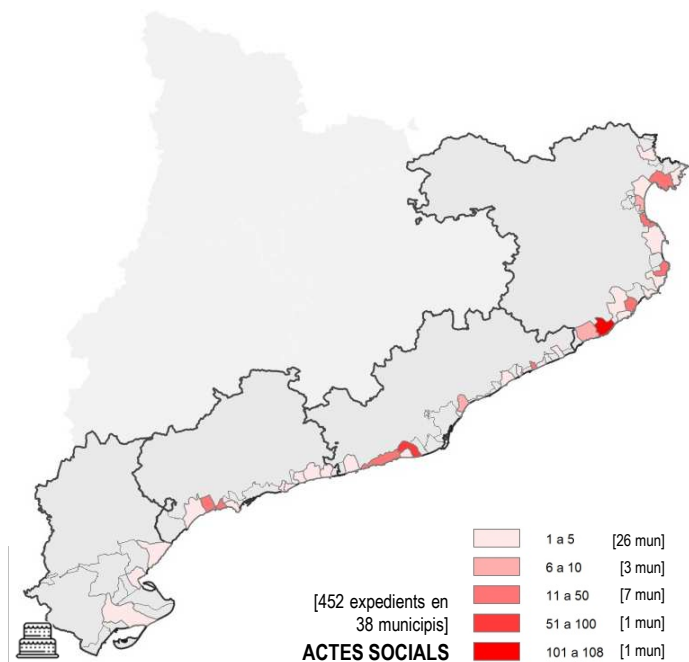
Pel que fa **filmacions i gravacions**, es tracta evidentment d'activitats molt diferents, amb un impacte que no es pot comparar al d'un festival musical o a una competició esportiva. S'ocupa el DPMT per filmar o fotografiar, per fer pel·lícules, anuncis, videoclips, documentals...de fet és el tipus d'activitat amb més expedients.

Es repeteixen Sitges i Lloret de Mar com els municipis amb més expedients: Sitges amb 216 i Lloret de Mar amb 99. Tota la costa barcelonina, des de Sitges fins a Badalona, es converteix en un plató preferencial.



AUTORITZACIONS EN DOMINI PÚBLIC MARITIMOTERRESTRE

● ESDEVENIMENTS_ESPECTACLES | TEMES



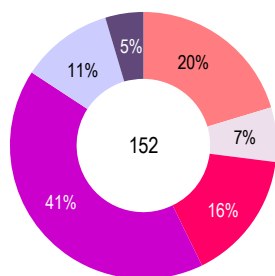
>AUTORIZACIONS EN DOMINI PÚBLIC | ESDEVENIMENTS_ESPECTACLES

NOMBRE D'EXPEDIENTS PER MUNICIPI PER TEMA

En aquest mapes s'han diferenciat els diversos usos del litoral dins de la categoria d'esdeveniments i espectacles, amb el pes de cada activitat en el territori municipal segons el nombre d'expedients.

AUTORITZACIONS EN DOMINI PÚBLIC MARITIMOTERRESTRE

● ACTIVITAT ECONÒMICA



>ACTIVITATS ECONÒMIQUES

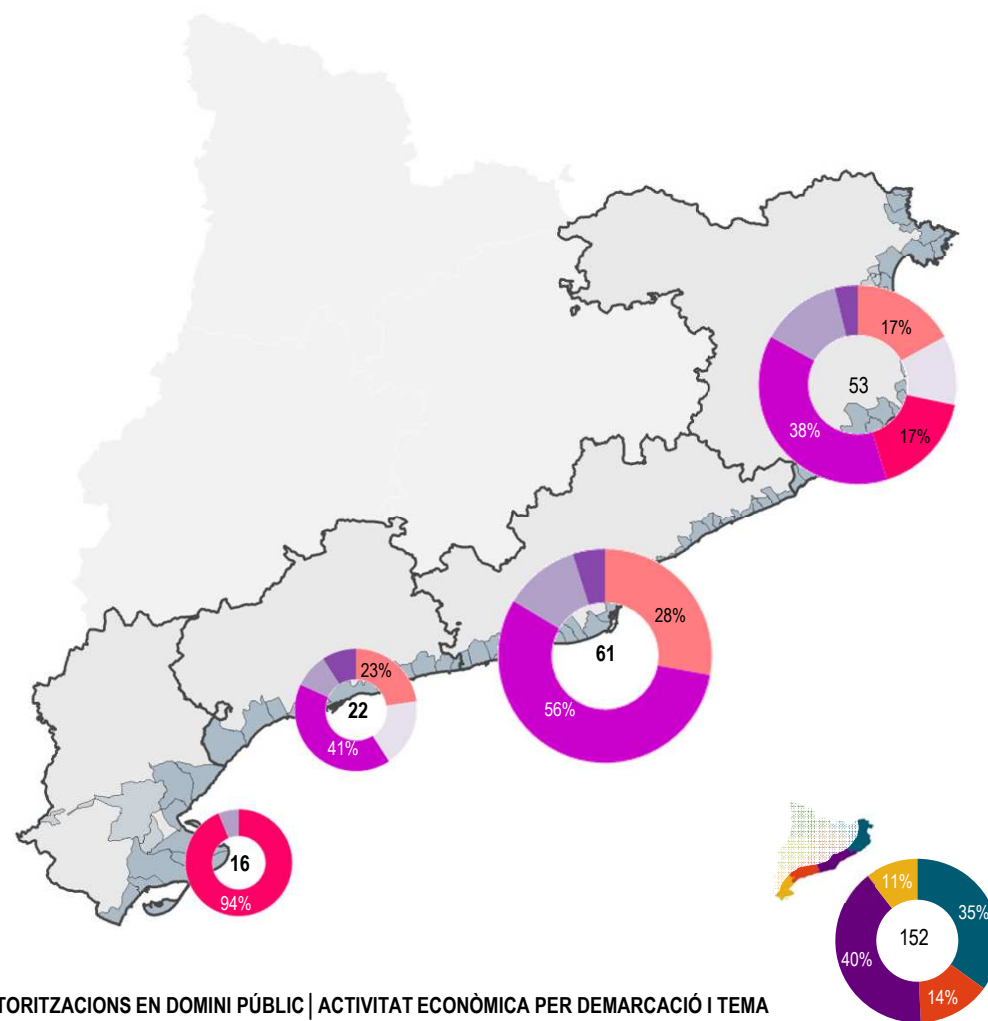
En la categoria d'activitats econòmiques, que representa un 3% de les autoritzacions en DPMT, la majoria d'expedients es refereixen a serveis de restauració, el 41% del total. Els actes publicitaris i el sector primari de la pesca representen en canvi el 20% i el 16% del total. Les altres categories que s'han establert tenen menys pes: els serveis el 11%, els estudis relacionats a activitats econòmiques i els subministrament el 5%.

Les demarcacions de Barcelona i Girona amb el 40% i el 35% concentren la majoria d'expedients, amb Terres d'Ebre i Tarragona amb el 11% i el 14%.

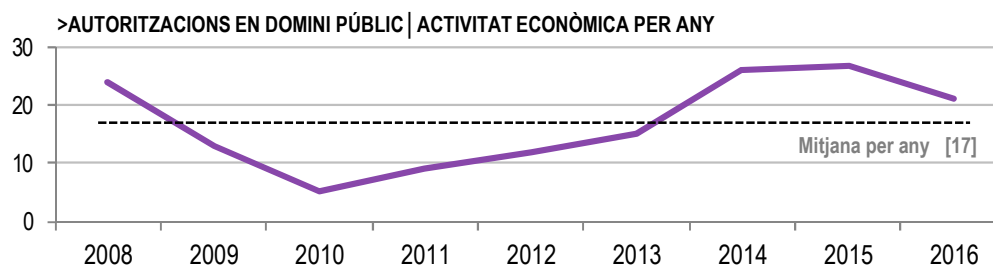
La distribució dels expedients és molt diferent a cada demarcació, cap d'elles té tots el tipus d'activitat i la proporció és molt variable.

A Terres d'Ebre, per exemple, casi tots els expedients són per a activitats relacionades amb la **pesca**, activitats que no trobem a Tarragona o Barcelona. Els **serveis de restauració** representen la majoria a les demarcacions de Tarragona, Barcelona i Girona, mentre que els **estudis** per activitats econòmiques només són a les demarcacions de Barcelona i Girona. Els **actes publicitaris** també tenen força pes a les tres demarcacions on els trobem.

Pel que fa a la distribució temporal d'aquesta categoria, la mitjana per any dels 152 expedients és de 17 expedients: des de 2008 fins a 2010 hi ha una disminució força accentuada (des de 24 fins a 5 expedients); a partir de 2010 puja fins a 2015, amb el nombre més alt d'expedients.



>AUTORIZACIONS EN DOMINI PÚBLIC | ACTIVITAT ECONÒMICA PER DEMARCACIÓ I TEMA



● ACTIVITAT ECONÒMICA | TEMES

Dels 70 municipis amb autoritzacions en DPMT, només en **40 municipis** es troben sol·licituds per a activitats econòmiques.

Com es pot veure al mapa, a Terres d'Ebre només 3 municipis en tenen, mentre que a la demarcació de Tarragona en tenen gairebé tots.

Més de la meitat dels municipis (23) té entre 1 i 2 expedients, 14 municipis en tenen fins a 10 i només 3 (Sant Jaume d'Enveja-13, Sitges-15 i Castelldefels-20), en tenen més.

Considerant que el nombre es refereix a un interval de 9 anys, és clar que es tracta d'un volum molt petit d'activitats.

Entre els municipis amb **actes publicitaris** (actes de promocions de productes per exemple), pràcticament tots tenen només un expedient, només a Sitges en trobem 10.

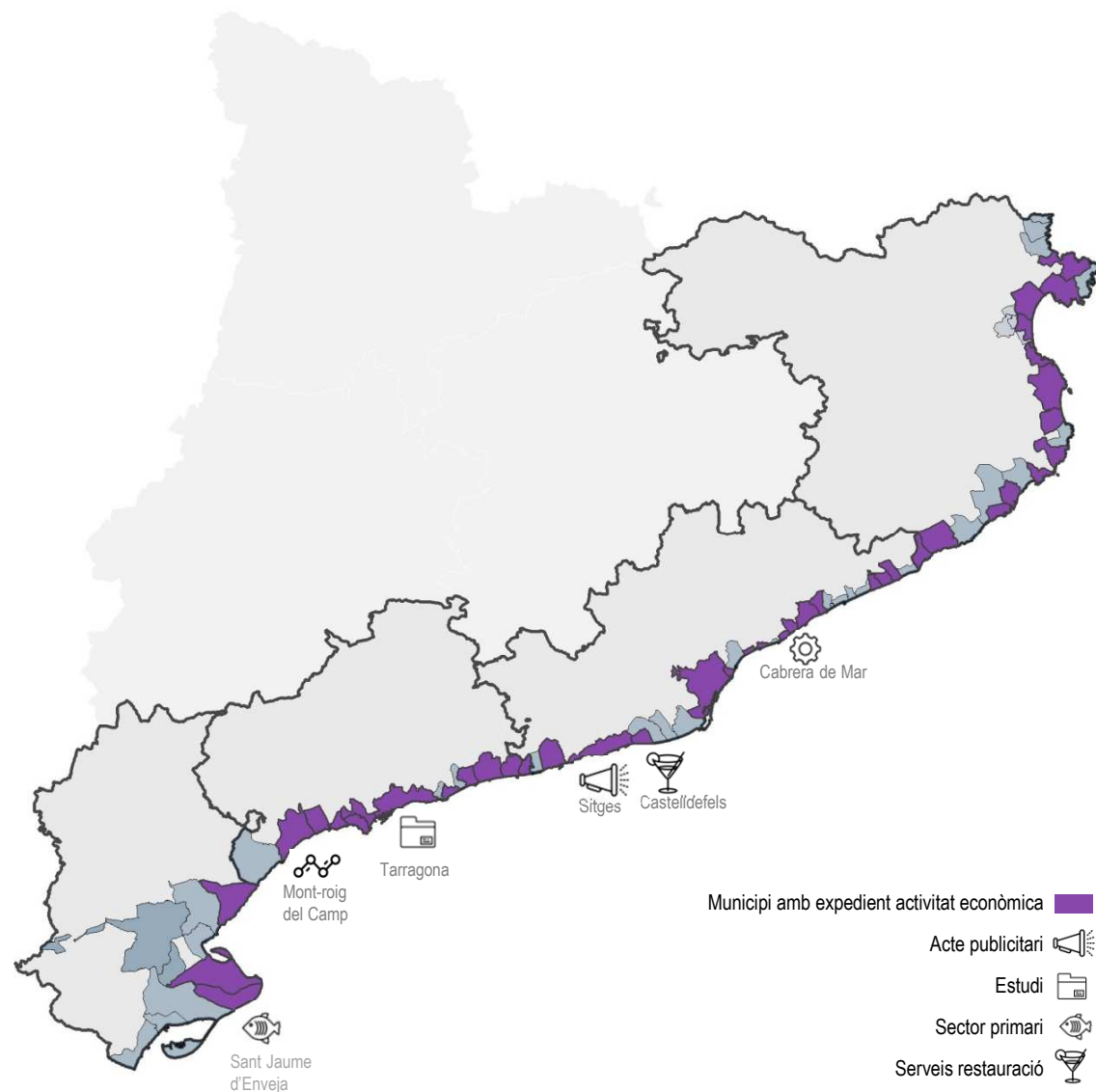
Ja hem vist que les activitats relacionades al **sector primari** es concentren a Terres d'Ebre: el municipi amb més expedients és Sant Jaume d'Enveja, on se n'han tramitat 13 (la majoria referits a instal·lacions per a la pesca professional d'angula).

En el cas dels **estudis**, en trobem només a 4 municipis, el de Tarragona on s'han realitzat investigacions d'hidrocarburs amb sondeigs. En altres municipis els estudis es refereixen sobre tot a fermentació del vi al fons marí.

Pel que fa al **subministrament**, Mont-roig és el municipi amb més expedients d'aquest tipus, però estem parlant de només 2 en 9 anys, per tant molt poc rellevant.

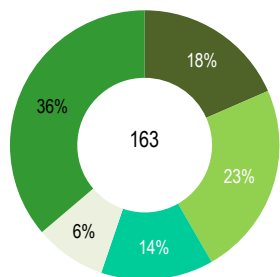
En el cas del **serveis**, tenim un volum de 17 expedients en 9 anys i en 15 municipis, dels quals només Cabrera de Mar té més d'1 (aparcaments).

El sector del **serveis de restauració** es el que més pes té, com hem vist, amb 63 expedients: el municipi amb més és Castelldefels, amb 16 autoritzacions (després Castell Platja d'Aro amb 7). Es tracta de terrasses vinculades a locals de restauració.



AUTORITZACIONS EN DOMINI PÚBLIC MARITIMOTERRESTRE

PROTECCIÓ MEDIAMBIENTAL



> PROTECCIÓ MEDIAMBIENTAL

TIPUS EXPEDIENT	NOMBRE
Conservació	30
Educació ambiental	38
Recuperació	22
Serveis	14
Tasques de neteja	59
Total	163

En la categoria de protecció ambiental, la majoria d'expedients (36%) es refereixen a tasques de neteja. Un pes semblant tenen les activitats relacionades amb l'educació ambiental (23%) i la recuperació del medi ambient (18%). Les accions de recuperació del medi ambient marí i els serveis de suport, representen finalment el 14% i el 6%.

Aquí trobem una distribució territorial més equilibrada, tret de les Terres d'Ebre: les demarcacions de Girona, Barcelona i Tarragona estan al voltant del 30%, Girona té el percentatge més alt (35%).

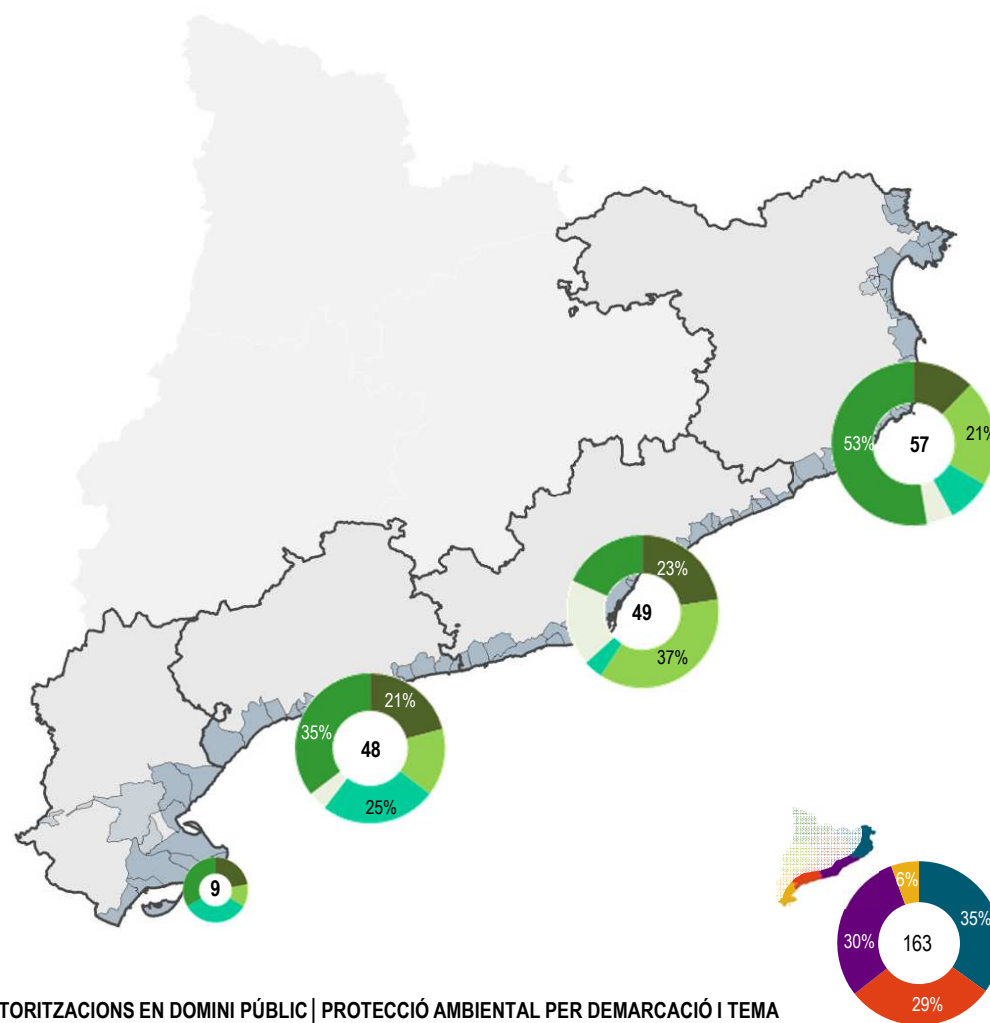
La distribució dels tipus d'expedients varia bastant en cada demarcació.

Les **tasques de neteja**, menys en el cas de Barcelona, representen la majoria de sol·licituds, sobre tot a Girona, on supera el 50%.

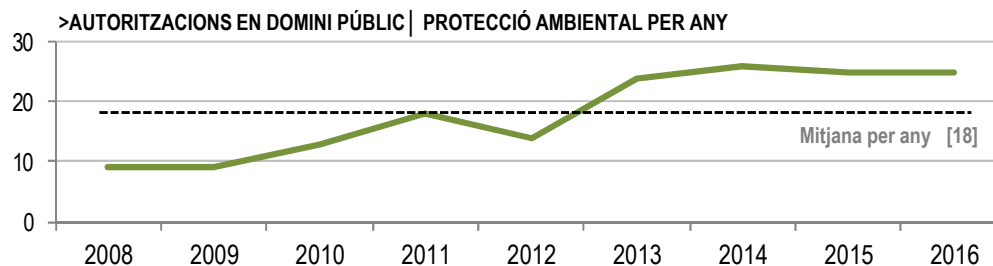
Les activitats d'**educació ambiental** tenen molt més pes a Barcelona, al voltant del 40%.

La conservació del medi ambient té un pes relatiu bastant semblant, una mica inferior a Girona.

Pel que fa a la distribució temporal dels expedients d'aquesta categoria, la mitjana per any dels 163 expedients és de 18 expedients. Menys una baixada entre 2011 i 2012, el nombre d'expedients ha anat augmentant des de 2008 fins ara, passant de 9 a 25, i en els últims 4 anys el nombre d'expedients és bastant constant.



>AUTORIZACIONS EN DOMINI PÚBLIC | PROTECCIÓ AMBIENTAL PER DEMARCACIÓ I TEMA



PROTECCIÓ MEDIAMBIENTAL

Dels 70 amb autoritzacions en DPMT, en **46 municipis** trobem sol·licituds per a activitats econòmiques.

Més de la meitat dels municipis (25) tenen entre 1 i 2 expedients, 19 municipis en tenen menys de 10 i només 2 en tenen més: Sitges amb 13 i Tarragona amb 31.

Com en el cas de les activitats econòmiques, considerant que aquest nombre es refereix a un interval de 9 anys, es tracta d'un volum petit d'activitats.

Entre els municipis amb actuacions de **conservació** del medi ambient (per exemple protecció de dunes), destaca Sitges amb 9 expedients. Tarragona en té 5 i la resta entre 1 i 2 (en total són 15 municipis).

Es troben accions de **recuperació** del medi ambient, com poden ser la plantació de vegetació autòctona, en 10 municipis. Tarragona amb 11 autoritzacions recull la meitat dels expedients.

Tarragona es també el municipi amb més expedients de **tasques de neteja** (el tipus d'expedient més nombrós). Es tracta d'actuacions per retirar espècies invasores, recollir residus i brossa. En 27 municipis del litoral català s'han sol·licitat autoritzacions per aquestes tasques, a Tarragona 13 vegades en 9 anys.

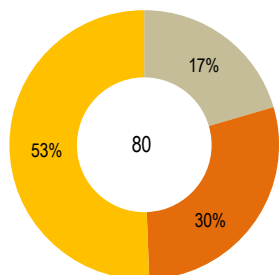
El **serveis** relacionats amb la protecció medi ambiental són molt pocs, en només 9 municipis.

L'**educació mediambiental** té un pes relatiu bastant petit. A tots el municipis (21), parlem de com màxim 3 expedients en 9 anys. S'han considerat en aquest grup totes les activitats relacionades amb la educació relativa a la protecció del medi ambient, a la seguretat en les platges i a la divulgació de projectes.



AUTORITZACIONS EN DOMINI PÚBLIC MARITIMOTERRESTRE

• ALTRES



> ALTRES

En la categoria "altres" s'han agrupat les instal·lacions esportives, petites obres d'urbanització i altres tipus d'activitat que no entren en cap altra categoria.

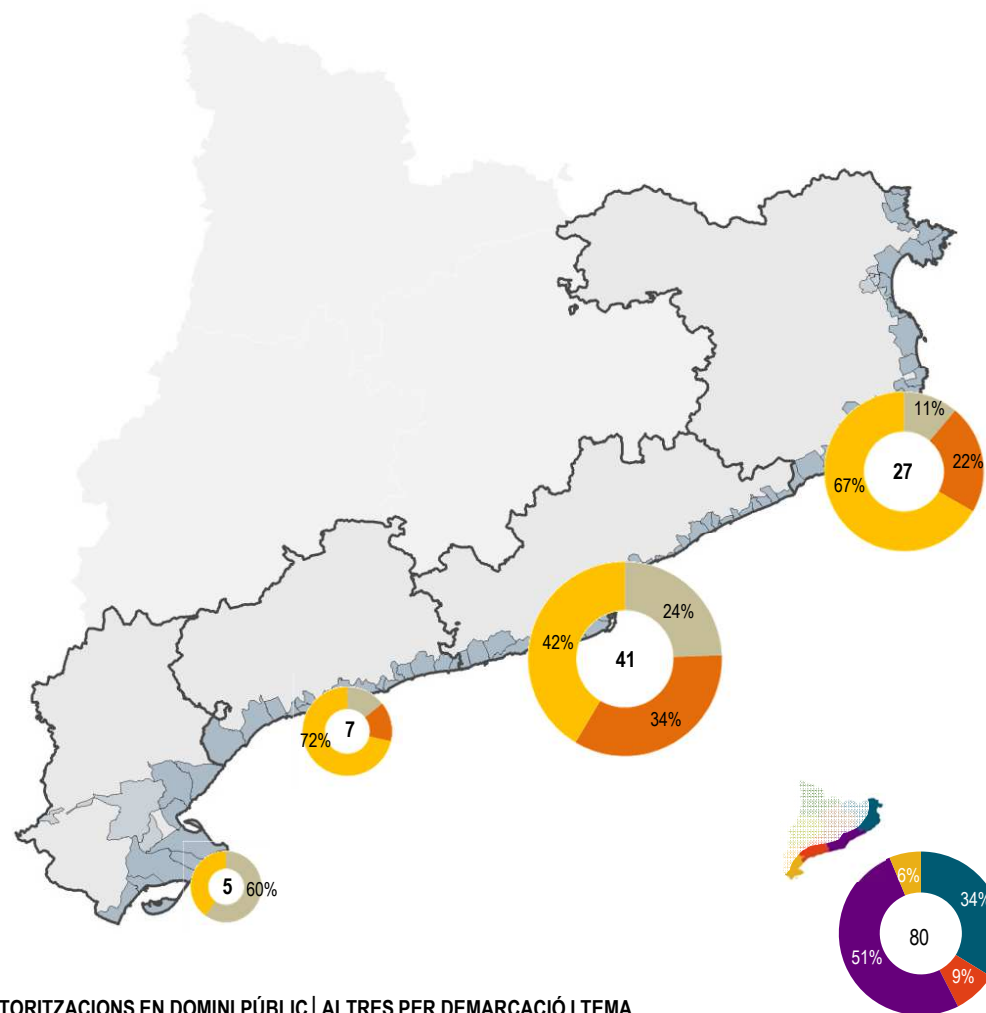
Només són 80 expedients en l'interval objecte del nostre estudi, la majoria relatius a petites obres d'urbanització (el 53%) i instal·lacions esportives (el 30%).

Més de la meitat són a la demarcació de Barcelona, un 34% a la de Girona i la resta entre la de Tarragona i la de Terres d'Ebre.

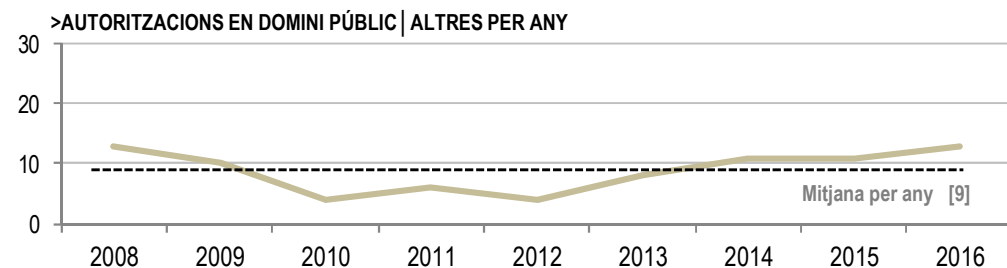
La distribució dels tipus d'expedients varia bastant en cada demarcació.

Les **obres d'urbanització** representen a totes les demarcacions el tipus d'expedient més nombrós, menys a Terres d'Ebre, on són les d'**altres tipus**. Les **instal·lacions esportives** tenen més pes a la demarcació de Barcelona.

Pel que fa a la distribució temporal d'aquesta categoria, la mitjana és de 9 expedients per any.



>AUTORIZACIONS EN DOMINI PÚBLIC | ALTRES PER DEMARCACIÓ I TEMA



Dels 70 municipis amb autoritzacions en DPMT, en **42 municipis** trobem sol·licituds per a altres activitats.

Tots els municipis tenen menys de 10 expedients, de fet només Montgat en té més de 5.

A les demarcacions de Girona i Barcelona a quasi tots els municipis s'ha demanat al menys una vegada una autorització d'aquesta categoria, mentre que a les de Tarragona i Terres d'Ebre molt menys.

Entre els municipis amb **obres d'urbanitzacions**, que són 27, Montgat amb 5 és el municipi que ha tramitat més autoritzacions.

Pel que fa les **instal·lacions esportives**, en trobem en 17 municipis, però només 1 o 2 per municipi. En el mapa hem marcat els que en tenen dos.

Sant Jaume d'Enveja i Sitges amb 3 expedients d'**altres tipus** són els municipis amb més tramitacions en aquest cas, el altres 6 només en tenen 1.

És clar que aquestes autoritzacions no tenen molt pes dins de les activitats que s'han autoritzat a la costa catalana.



- Municipi amb expedient altres
- Obres urbanització
- Instal·lacions esportives
- Altres tipus

AUTORITZACIONS EN DOMINI PÚBLIC MARITIMOTERRESTRE

CONCLUSIONS

Els **4.768 expedients** d'autoritzacions en la zona de Domini Públic Marítime-terrestre de l'interval 2008-2016 són majoritàriament relatius a **esdeveniments i espectacles** (el 92%).

Abasten una gran varietat d'activitats i usos, d'iniciativa pública o privada, amb diferents grau d'ocupació del domini públic marítime-terrestre, per concurrència i utilització de la platja o del medi marí.

Filmacions i fotos representen el tipus d'activitat amb més expedients, un 31%, dels quals un 78% són filmacions i un 22% fotografies.

Les activitats esportives representen un percentatge molt semblant, un 28%, amb activitats diverses com curses, natació, padelsurf, windsurf, regates etc, de les quals un 86% es desenvolupen a la platja i un 14% al medi marí. A més el 60% són competicions, de disciplines i caràcter molt diferents des d'esdeveniments locals fins d'àmbit mundial.

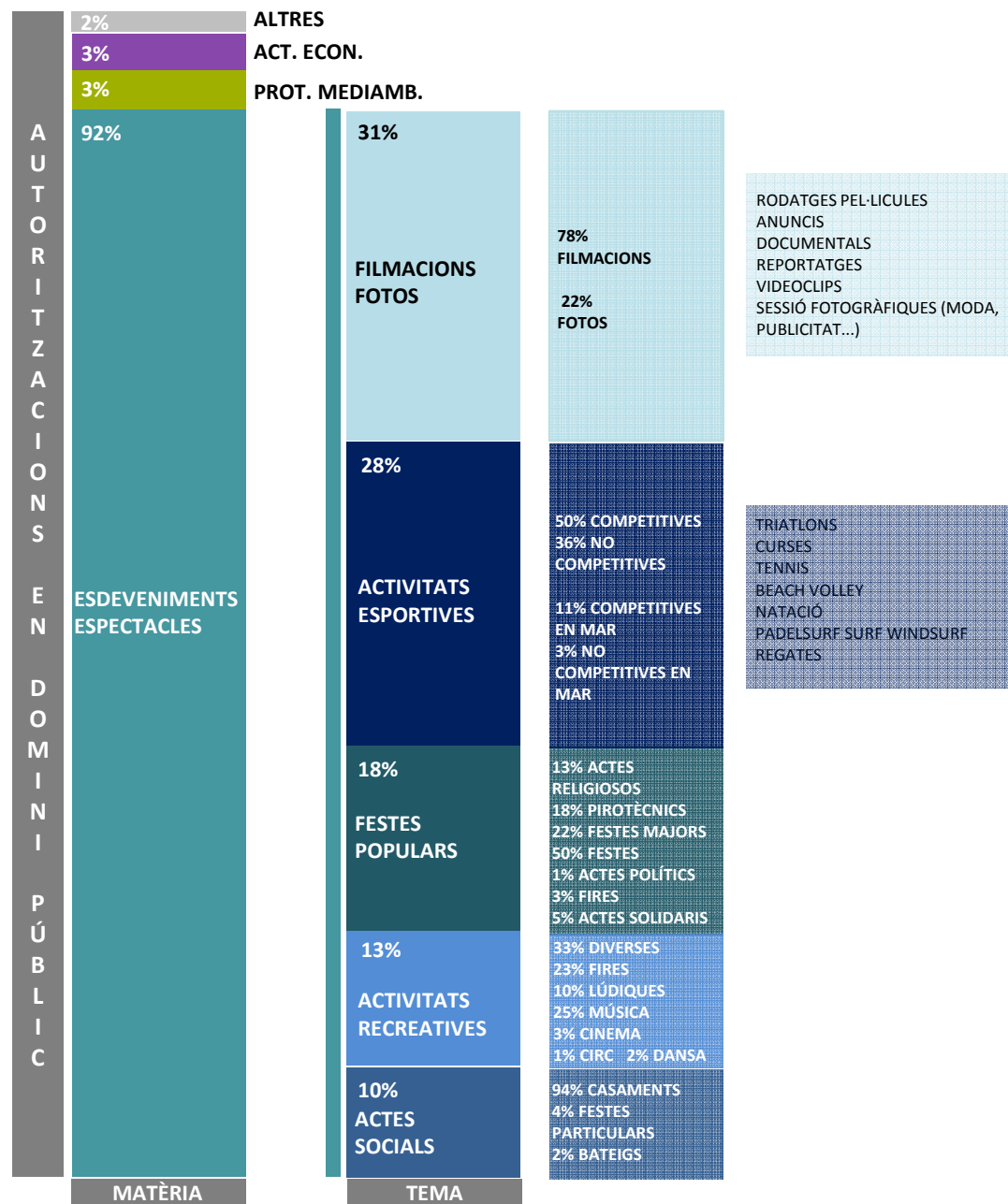
Les festes populars, d'iniciativa generalment pública, representen el 18%, i en la meitat dels casos es tracta de festes de caire popular i social de diferents tipus; molt pes tenen també les festes majors, amb activitats que es realitzen a la platja, i els espectacles pirotècnics.

Les activitats recreatives, d'iniciativa majoritàriament privada, representen un 13% del total. Hem considerat en aquesta categoria totes les sol·licituds per ocupació del DPMT en el cas de "diverses activitats ludicofestives", que representen la majoria d'activitats. Un 25% de les activitats recreatives són concerts musicals i festivals, amb diferent aflluència de públic.

Els actes socials, el 10% del total, inclouen les celebracions particulars, amb un gran nombre de casaments.

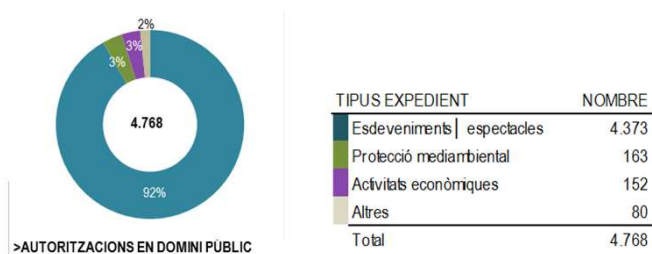
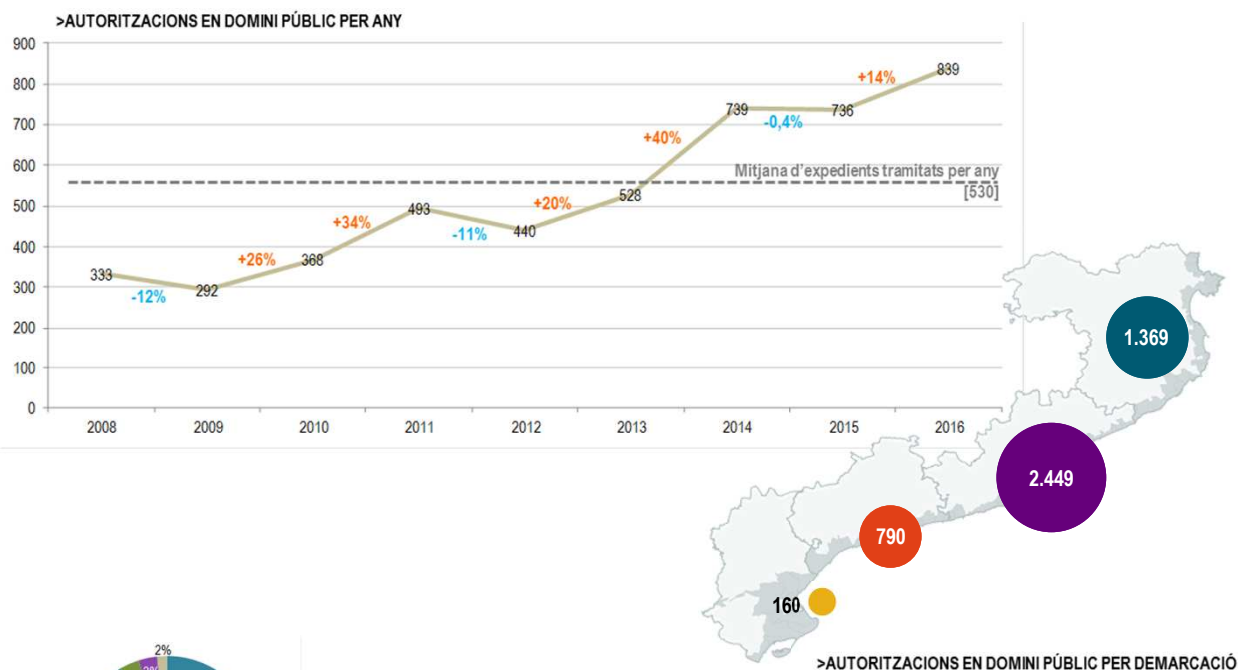
L'altre 8% del total es reparteix entre **activitats econòmiques**, **protecció mediambiental** i en mesura menor en **altres autoritzacions**: serveis de restauració, actes publicitaris, sector primari d'una banda, tasques de neteja del litoral, conservació i recuperació del medi ambient i educació ambiental d'una altra, mentre en altres autoritzacions trobem petites obres d'urbanitzacions i instal·lacions esportives. A nivell quantitatiu tenen un pes molt menor comparat amb el dels esdeveniments i espectacles.

D'aquesta lectura esquemàtica del usos que necessiten autorització, ressalta doncs que el litoral es converteix sovint en l'escenari privilegiat de **celebracions i festes** molt diverses (un 69% del total de les autoritzacions) i en bona part també en **escenari fotogràfic i cinematogràfic**.



100% of the respondents were female, and 100% were white. The majority of the respondents were aged 18-24 (50%), followed by 25-34 (30%), 35-44 (10%), 45-54 (5%), 55-64 (3%), 65-74 (2%), and 75+ (0%). The majority of the respondents were employed (80%), followed by unemployed (10%), retired (5%), and not specified (5%). The majority of the respondents were married (50%), followed by single (30%), divorced (10%), and widowed (10%). The majority of the respondents were living with a partner (50%), followed by living alone (30%), living with family (10%), and living with friends (10%). The majority of the respondents were living in a house (50%), followed by living in an apartment (30%), living in a mobile home (10%), and living in a other (10%). The majority of the respondents were living in a city (50%), followed by living in a suburb (30%), living in a rural area (10%), and living in a other (10%). The majority of the respondents were living in a state with a high cost of living (50%), followed by living in a state with a moderate cost of living (30%), living in a state with a low cost of living (10%), and living in a other (10%).

AUTORITZACIONS EN DOMINI PÚBLIC | CONCLUSIONS



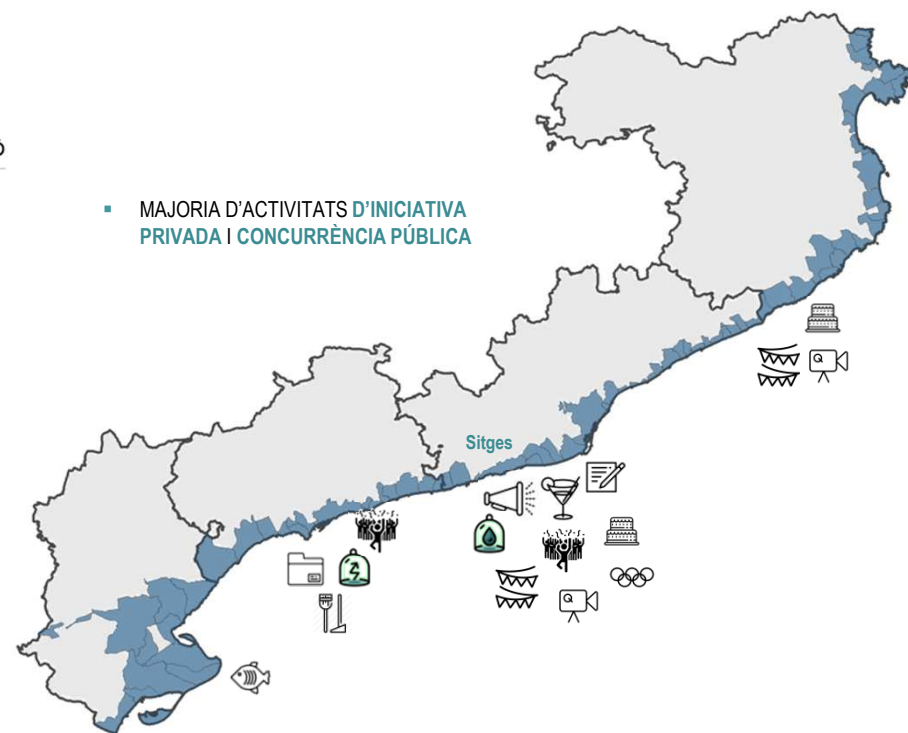
- 3% PROTECCIÓ MEDIAMBIENTAL
- 3% ACTIVITATS ECONÒMIQUES
- 2% ALTRES
- 92% ESDEVENIMENTS I ESPECTACLES
 - 9% ACTES SOCIALS
 - 12% ACTIVITAT RECREATIVES
 - 23% ACTIVITATS ESPORTIVES
 - 13% FESTES POPULARS
 - 28% FILMACIONS I FOTOGRAFIES

[TASQUES DE NETEJA, CONSERVACIÓ I PROTECCIÓ]
[GUINGUETES, TERRASSES]

- 22% FILMACIONS
- 6% SESSIONS FOTOGRÀFIQUES
- 9% CASAMENTS
- 26% PROVES ESPORTIVES
- 12% ACTIVITAT RECREATIVES
- 25% RESTA

- 4.768 EXPEDIENTS EN 70 MUNICIPIS
- MITJANA 530 EXPEDIENTS PER ANY
- INCREMENT DEL 60% NOMBRE D'EXPEDIENTS (339 | 839)
- DEMARCACIÓ DE BARCELONA: 51% NOMBRE TOTAL EXPEDIENTS

- MAJORIA D'ACTIVITATS D'INICIATIVA PRIVADA I CONCURRÈNCIA PÚBLICA



CONCESSIONS EN DOMINI PÚBLIC MARITIMOTERRESTRE



CONCESSIONS EN DOMINI PÚBLIC MARITIMOTERRESTRE

- L'objectiu d'aquesta part del treball és analitzar els expedients relatius a concessions demaniales que estan recollits en el registre administratiu del Servei de Gestió del Litoral, depenent de la Direcció General d'Ordenació del Territori i Urbanisme.

L'anàlisi dels expedients dels projectes emplaçats en el domini públic marítimoterrestre i del litoral s'ha fet a partir d'una triple valoració. :

- Segons l'objectiu final de les actuacions

Obres d'urbanització
Equipaments - seguretat marítima
Protecció mediambiental
Activitat econòmica
Residencial
Altres

- Segons les actuacions físiques que comporten sobre el medi

Millora de l'accessibilitat
Nova construcció
Millora i reforma de construccions existents
Estesa de xarxes
Actuacions de protecció o explotació del medi natural
Accions de legalització i ordenació.
Altres

- Segons l'estat administratiu dels expedients en el Servei de Gestió del Litoral

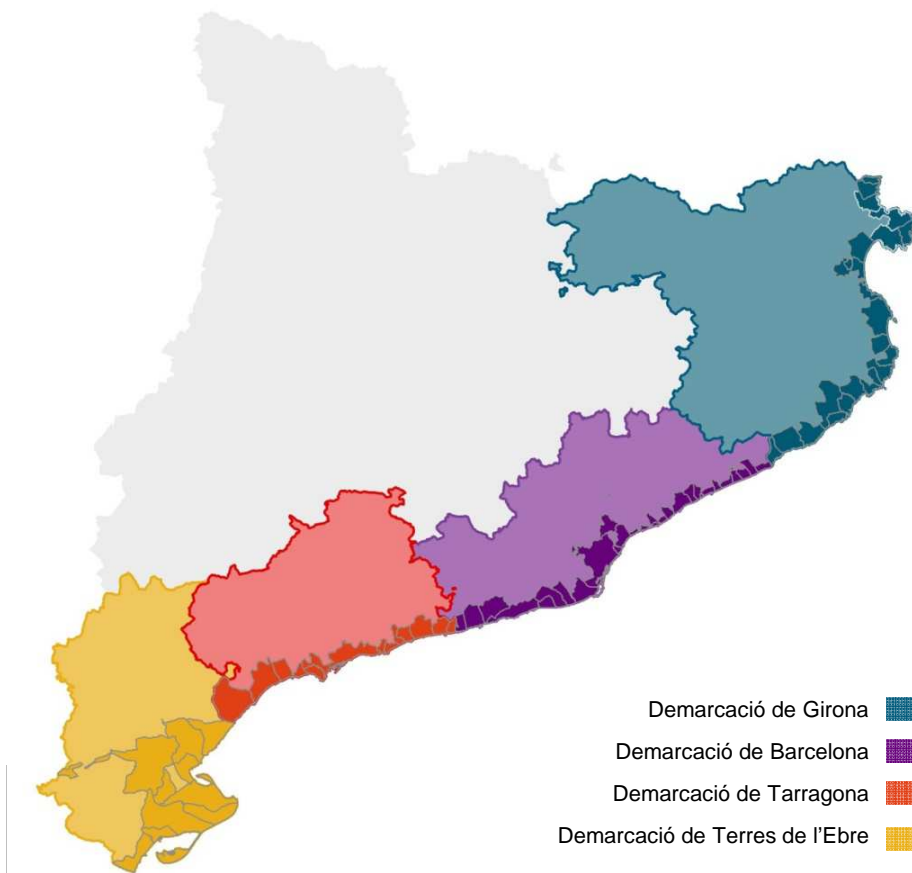
Acumulat en un altre expedient
Arxivat
Caducat
Obert
Resolt i arxivat
Resolt i pendent de restitució
Resolt i pendent de reversió
Resolt per desistiment
Resolt per renúncia

Aquestes valoracions s'han representat en mapes per cada una de les demarcacions costaneres de Catalunya i en alguns casos a nivell municipal.

Per ocupar el domini públic marítimoterrestre amb obres o instal·lacions no desmuntables o amb instal·lacions desmuntables per a un termini superior a un any, cal que l'Administració atorgui prèviament una concessió administrativa.

En un mateix expedient de concessió, s'incorporen les possibles tramitacions per a l'atorgament de pròrrogues o modificacions substancials de les concessions existents així com l'autorització per a qualsevol activitat que no estigui prevista a les condicions d'atorgament d'aquestes concessions, modificacions d'escassa entitat o obres menors de reparació o de conservació i manteniment.

Els expedients de concessions són vigents mentre dura la concessió, és a dir, totes les actuacions, modificacions, transmissions, ... que es van sol·licitant s'incorporen i tramiten en l'expedient de la concessió sense que s'obri un nou expedient.



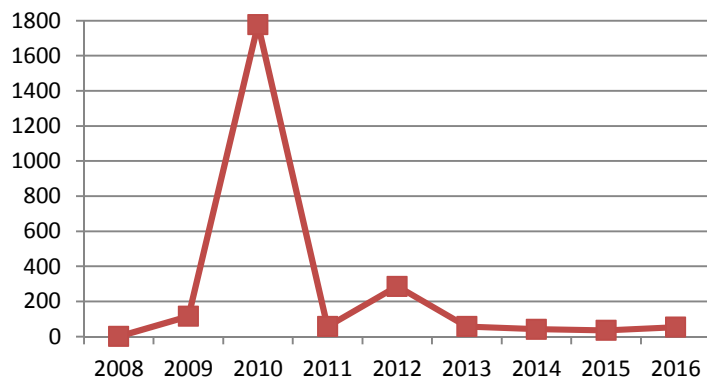
CONCESSIONS EN DOMINI PÚBLIC MARITIMOTERRESTRE

DADES GENERALS

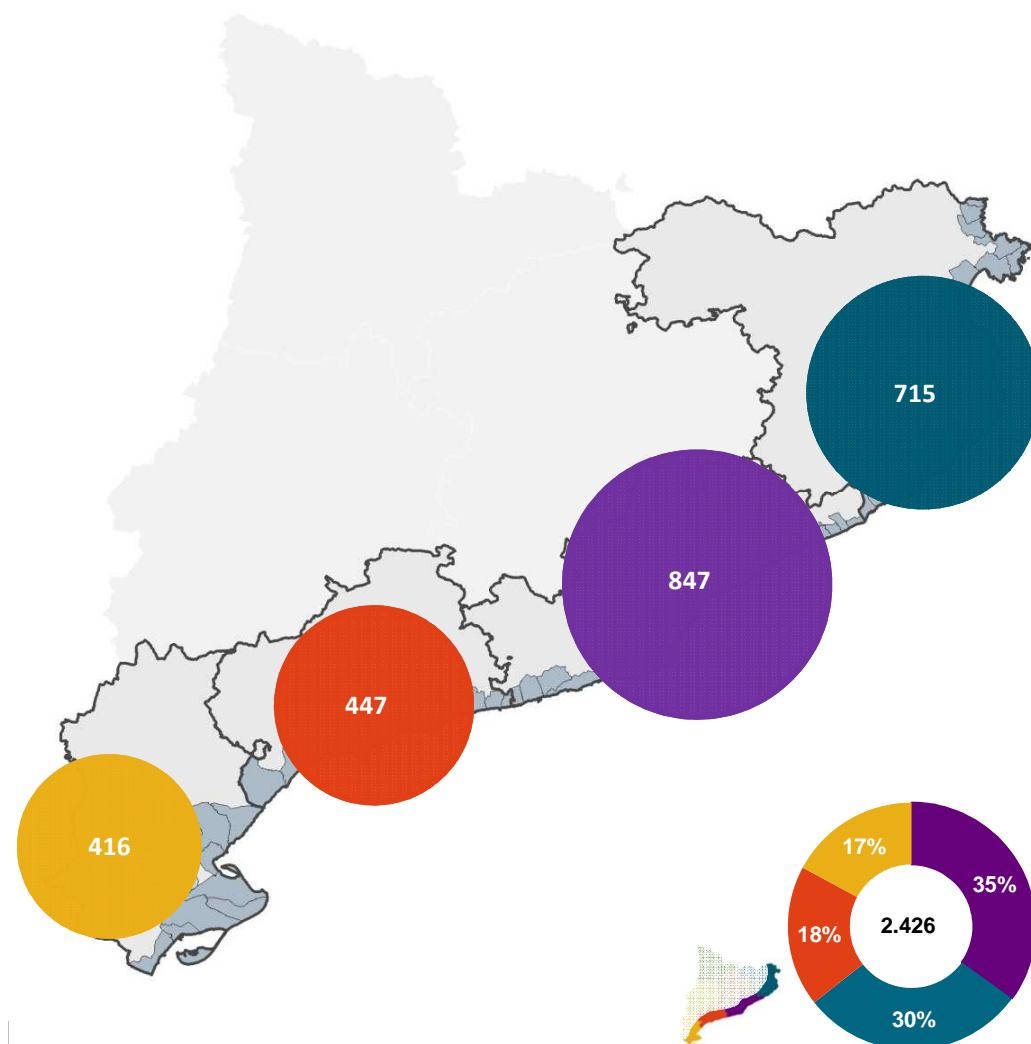
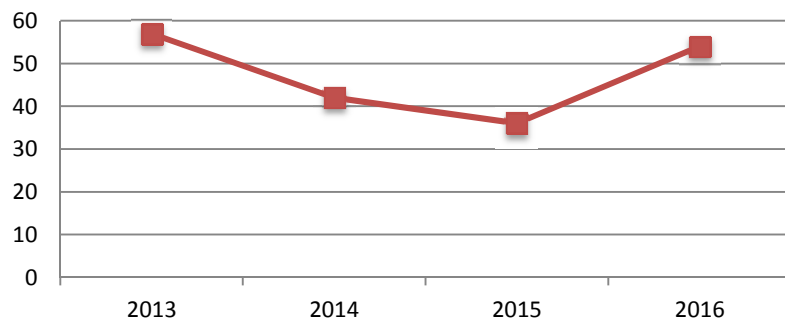
Entre els anys 2008 i 2016 s'han tramitat 2.426 expedients de concessió en domini públic. La demarcació que recull un major nombre d'expedients és **Barcelona amb un 35% del total**, seguida de Girona amb una representació del 30%. Les demarcacions de Tarragona i les Terres de l'Ebre recullen un 18% i un 17% dels expedients.

Pel que fa a la **distribució temporal**, hi ha un **pic marcadament pronunciat l'any 2010**, durant el qual es donen d'alta en el registre un 73% del total dels expedients. Aquest fet es degut al traspàs de competències de l'Estat en favor de la Generalitat a l'empara del Reial Decret 1387/2008, d'1 d'agost, sobre ampliació de funcions i serveis traspassats a la Generalitat de Catalunya pel Reial Decret 1404/2007, de 29 d'octubre, en matèria d'ordenació i gestió del litoral.

> EVOLUCIÓ DELS EXPEDIENTS 2008-2016



> EVOLUCIÓ DEL NOMBRE D'EXPEDIENTS 2013-2016



>CONCESSIONS EN DOMINI PÚBLIC PER DEMARCACIÓ

CONCESSIONS EN DOMINI PÚBLIC MARITIMOTERRESTRE

DADES GENERALS

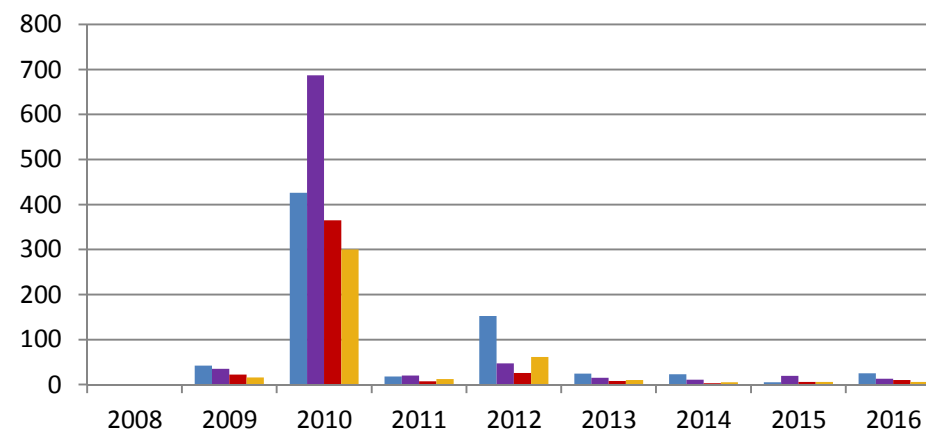
Per demarcacions l'any 2010 és en tots els casos el que registra un nombre major d'expedients. A Tarragona els 365 expedients d'aquell any representen el 82% del total i els 687 de Barcelona suposen el 81% del total.

A partir d'aquell any el volum d'expedients cau fortament i la demarcació de Girona passa a tenir el nombre més elevat d'expedients. L'any 2016 la demarcació de Girona concentra el 46 % dels expedients, Barcelona un 24%, Tarragona un 19% i Terres de l' Ebre un 11% del total.

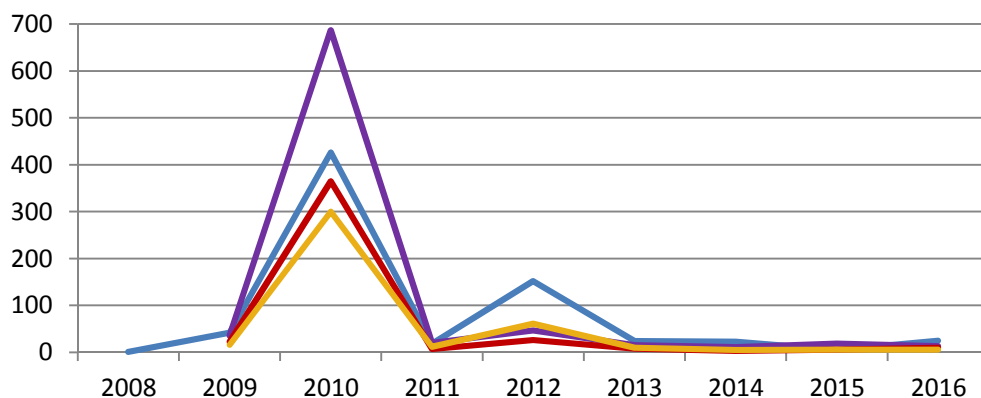


	2008	2009	2010	2011	2012	2013	2014	2015	2016	Total
G	1	42	426	18	152	24	23	5	25	716
B		35	687	20	47	15	11	19	13	847
T		22	365	7	26	8	3	6	10	447
TE		16	300	12	61	10	5	6	6	416
	1	115	1778	57	286	57	42	36	54	2426

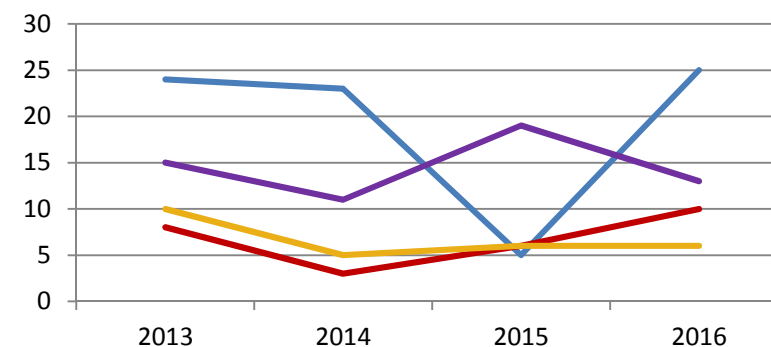
> EVOLUCIÓ DELS EXPEDIENTS 2008-2016 PER DEMARCACIONS



> EVOLUCIÓ DELS EXPEDIENTS 2008-2016 PER DEMARCACIONS

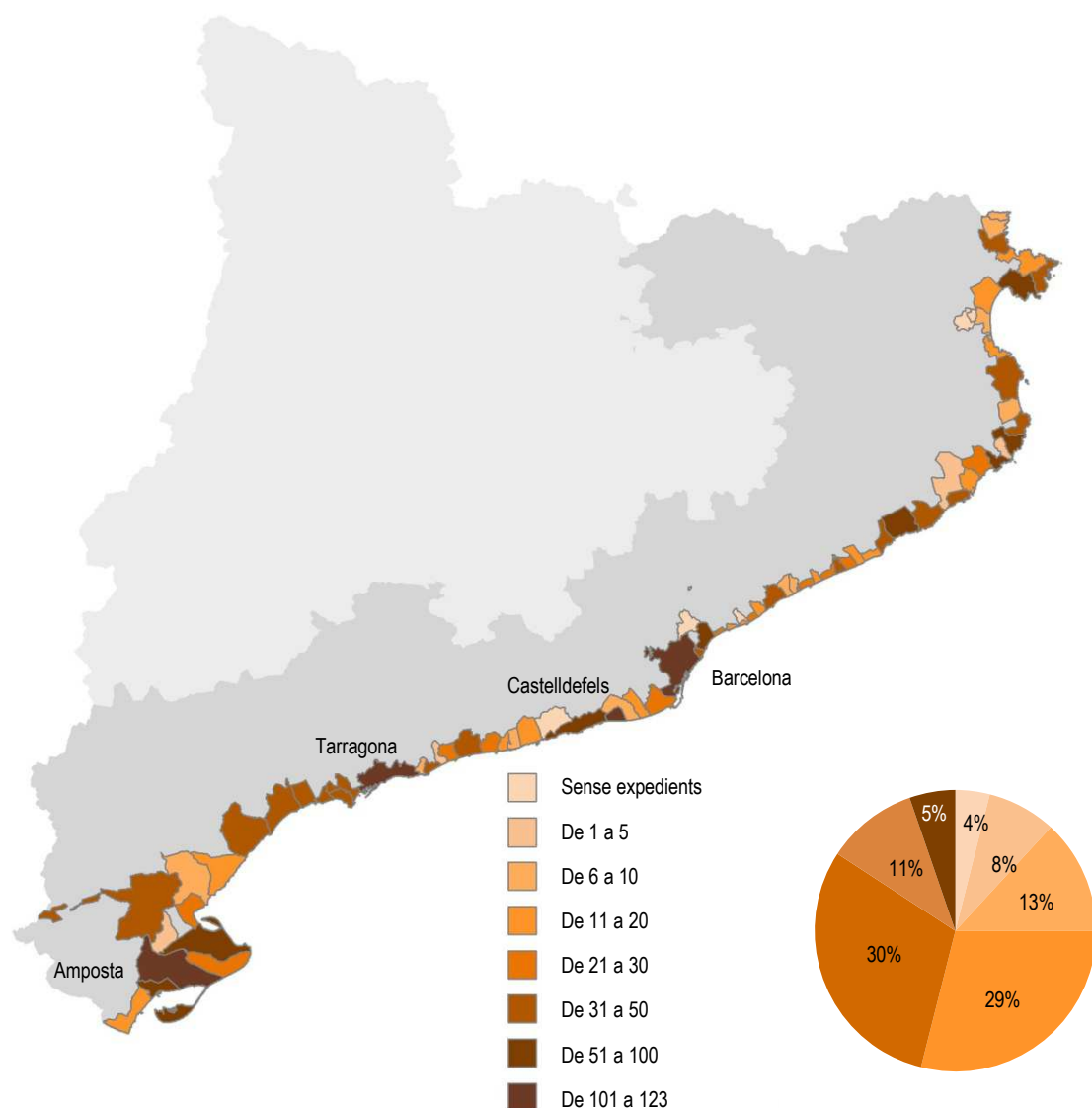


> EVOLUCIÓ DEL NOMBRE D'EXPEDIENTS 2013-2016 PER DEMARCACIONS

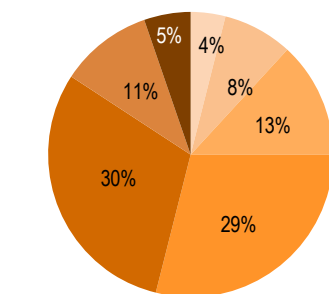


CONCESSIONS EN DOMINI PÚBLIC MARITIMOTERRESTRE

DISTRIBUCIÓ PER MUNICIPI



> NOMBRE D'EXPEDIENTS PER MUNICIPI



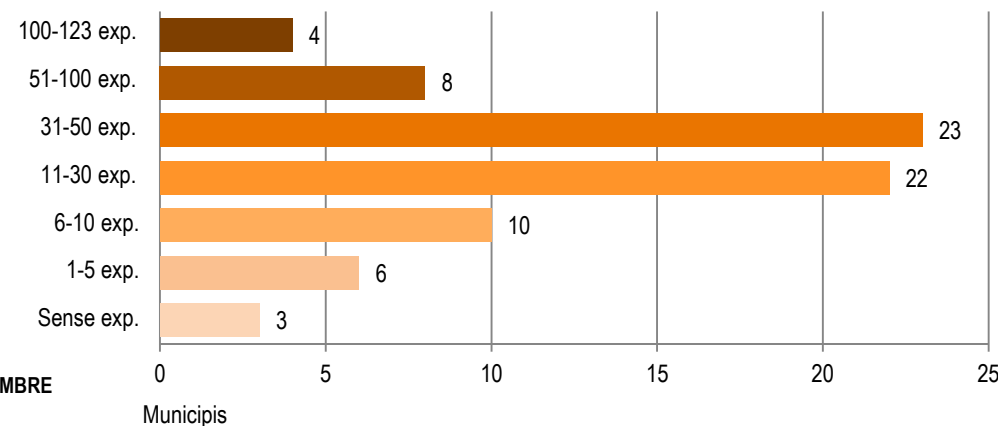
> % DE MUNICIPIS EN FUNCIÓ DEL NOMBRE D'EXPEDIENTS

Els 2.426 expedients referents a concessions en domini públic que s'han tramitat entre l'any 2008 i l'any 2016 **s'han repartit en 73 municipis**, el 96% dels municipis definits com a costaners, d'acord els criteris de La Llei 22/1988, de 28 de juliol, de costes

Únicament hi ha tres municipis: Sant Pere de Ribes, Torroella de Fluvià i Vilamacolum que no han tramitat cap expedient de concessió en domini públic. Torroella de Fluvià, Vilamacolum, juntament Riumors i l'Armentera i Tortosa no tenen costa, però la definició de l'atermenament de la Llei de costes afecta llurs termes municipals.

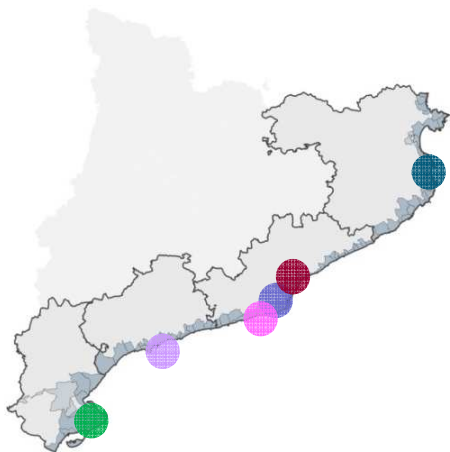
Els municipis que acumulen més expedients són Castelldefels amb 123 expedients, Tarragona amb 114 expedients, Barcelona i Amposta amb 112 expedients.

La mitjana és de 32 expedients / municipi. Tanmateix els resultats concrets són que el 30% del municipis catalans recullen entre 30 i 50 concessions en domini demanial, el 29% dels municipis tenen entre 10 i 30 expedients.



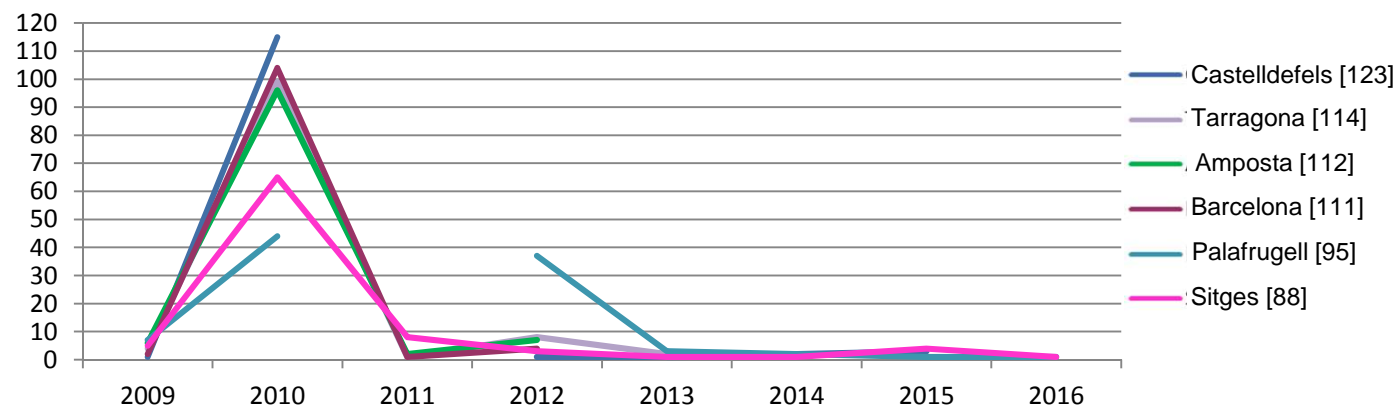
CONCESSIONS EN DOMINI PÚBLIC MARITIMOTERRESTRE

● DISTRIBUCIÓ PER MUNICIPI

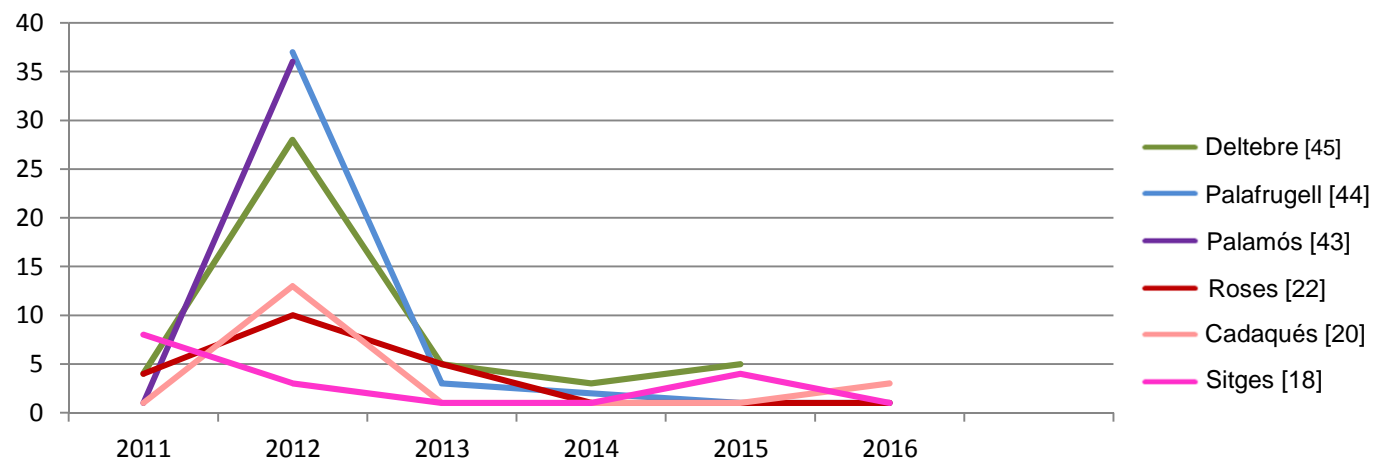


Únicament Palafrugell i Sitges es mantenen al llarg d'aquests anys com a municipis amb un major nombre d'expedients tramitats. Castelldefels, Tarragona, Amposta i Barcelona recullen la majoria dels seus expedients en l'any 2010.

> EXPEDIENTS DE CONCESSIONS DEMANIALS PER ANY EN ELS MUNICIPIS AMB MAJOR NOMBRE TOTAL D'EXPEDIENTS 2008-2016

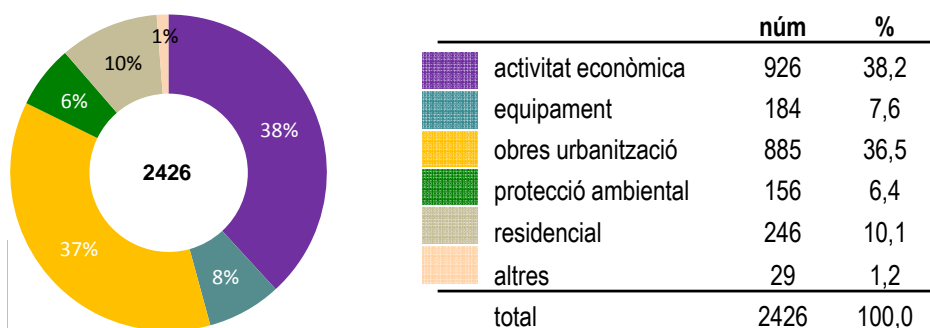


> EXPEDIENTS DE CONCESIONS DEMANIALS PER ANY EN ELS MUNICIPIS AMB MAJOR NOMBRE TOTAL D'EXPEDIENTS 2011-2016



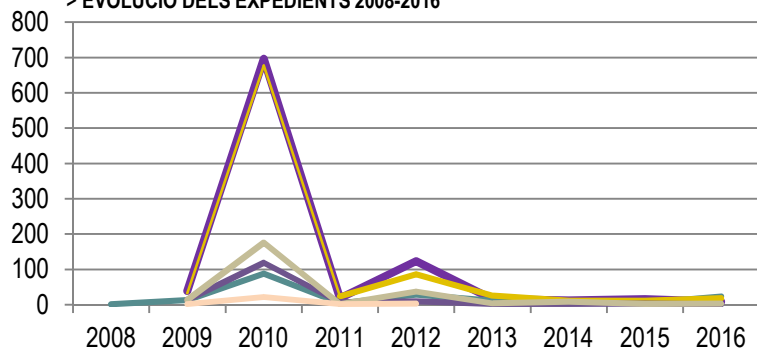
CONCESSIONS EN DOMINI PÚBLIC MARITIMOTERRESTRE

EXPEDIENTS PER MATÈRIA

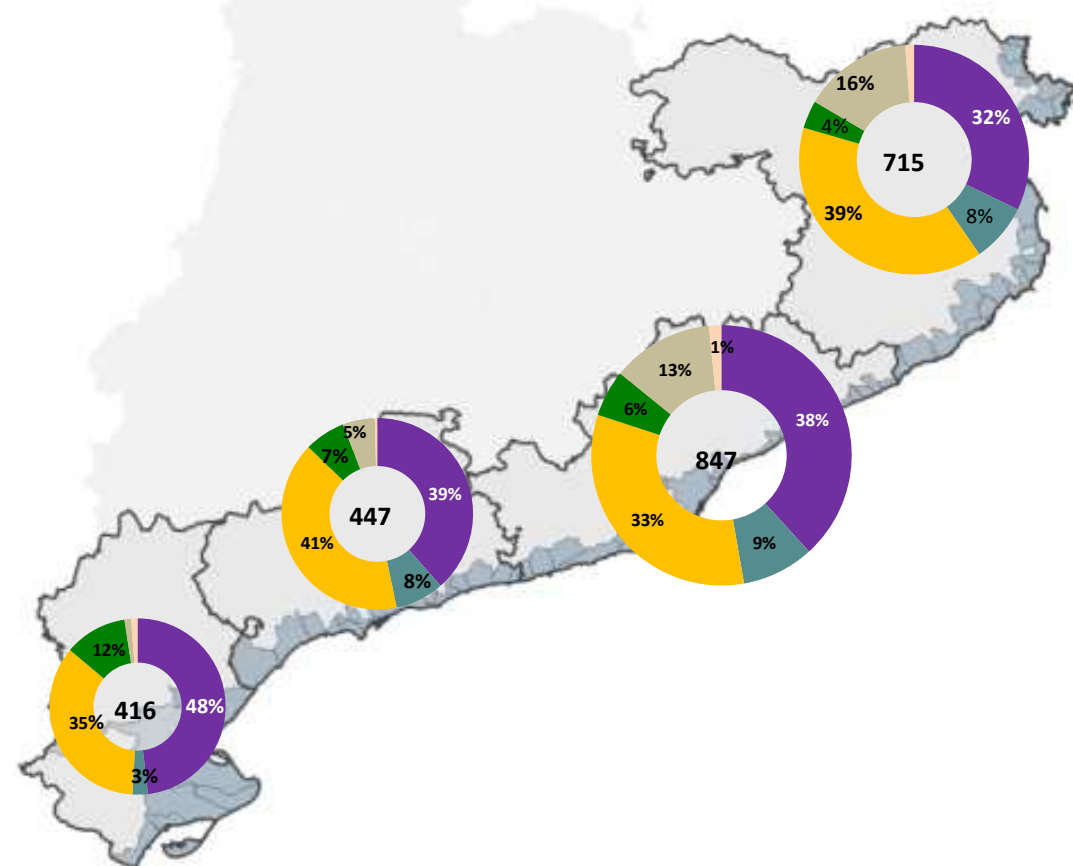
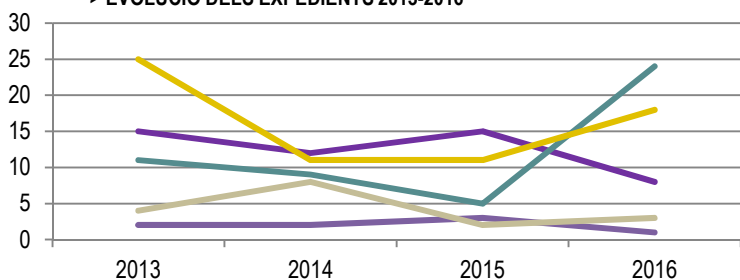


Els 2.426 expedients referents a concessions en domini públic s'han agrupat en 6 matèries segons l'objectiu que persegueixen: activitat econòmica, usos residencials, obres d'urbanització, equipaments-seguretat marítima i protecció ambiental. El grup definit com altres recull expedients singulars i poc representatius en nombre.

> EVOLUCIÓ DELS EXPEDIENTS 2008-2016



> EVOLUCIÓ DELS EXPEDIENTS 2013-2016

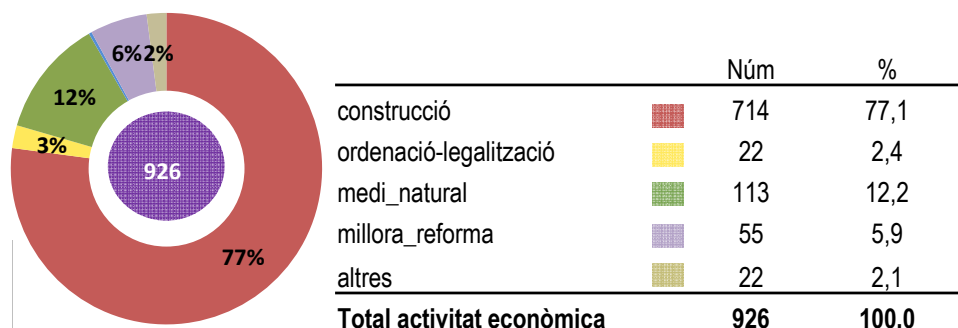


Tres quartes parts dels expedients es reparteixen entre actuacions destinades a promoure l'activitat econòmica (guinguetes, bars-restaurants, conreus, extracció de sorres) i obres d'urbanització (canonades de subministraments, emissaris, passejos, embarcadors). Amb menor freqüència hi ha concessions que fan referència a habitatge, principalment obres de millora i reforma. Altres concessions estan destinades a la protecció ambiental i la dotació d'equipaments.

>CONCESSIONS EN DOMINI PÚBLIC PER DEMARCACIÓ I PER MATÈRIA

CONCESSIONS EN DOMINI PÚBLIC MARITIMOTERRESTRE

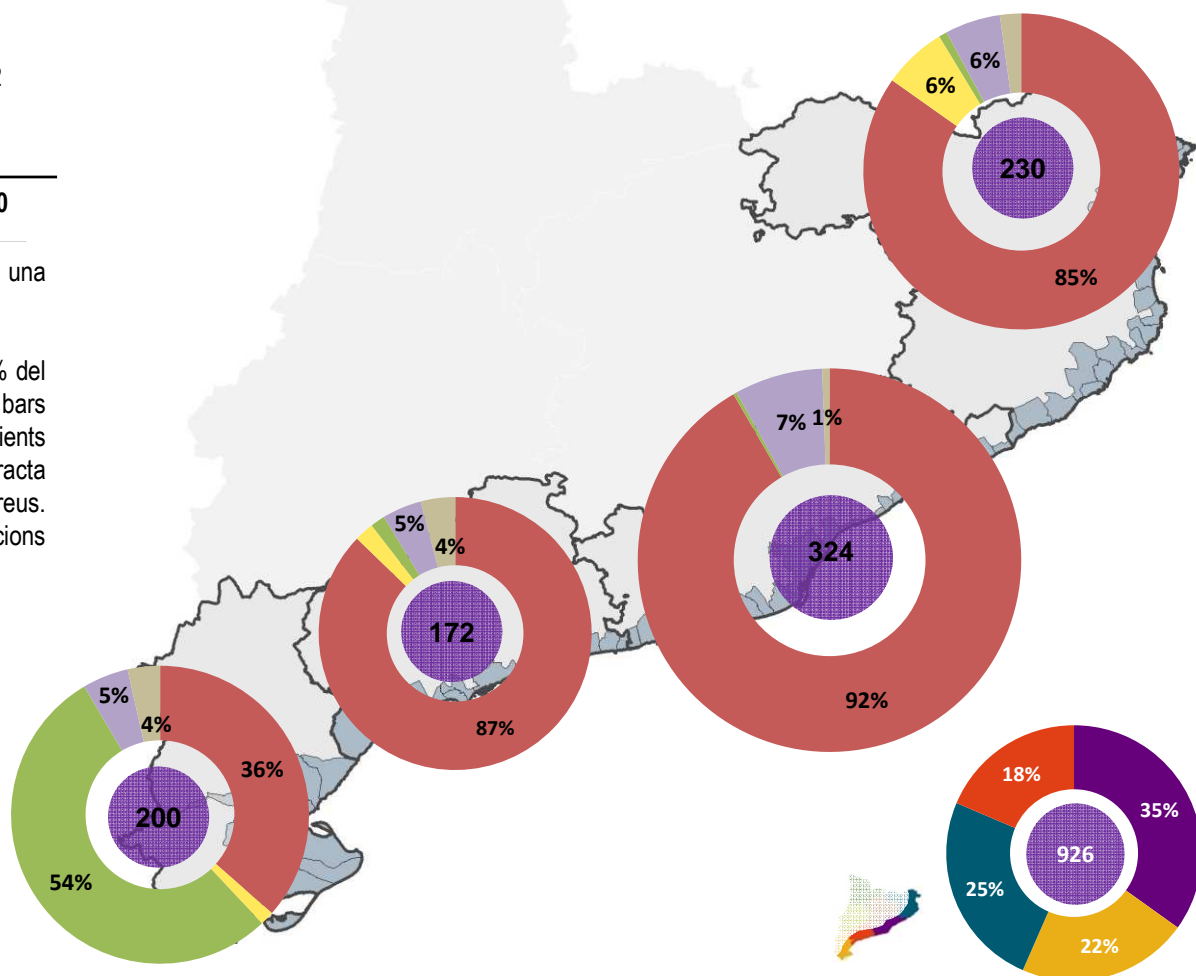
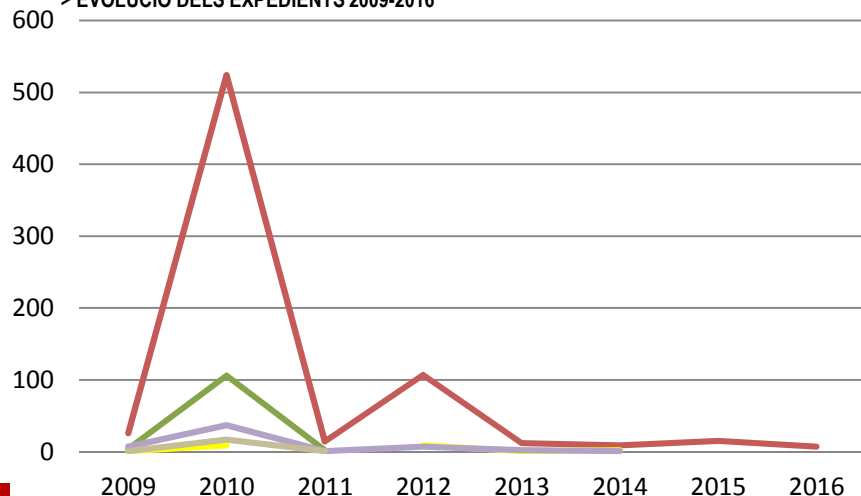
ACTIVITAT ECONÒMICA



Els **926 expedients** de concessions en domini públic amb l'objectiu de promoure una **activitat econòmica** representen el 38% del total de les concessions.

En relació a l'actuació concreta que precisa cada expedient, **714 expedients** (el 77% del total) **comporten la construcció de noves edificacions**. Fan referència a guinguetes, bars i restaurants, hotels lligats a l'activitat turística i també varadors i drassanes. Els expedients relacionats amb l'explotació del medi natural són 113, el 12,2% del total i es tracta d'extraccions de graves i sorres i de peticions lligades al conreu de l'arròs i altres conreus. Els expedients de reforma d'edificacions existents són 55 i fan referència a ampliacions d'hotels, bars-restaurants i magatzems vinculats a l'activitat nàutica.

> EVOLUCIÓ DELS EXPEDIENTS 2009-2016

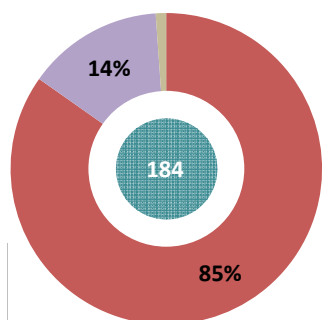


Els expedients de construcció de noves edificacions són predominants en tots els àmbits, a excepció de la demarcació de les Terres de l'Ebre on les concessions vinculades a la gestió del medi ambient, concretament relacionades amb el conreu de l'arròs són les més abundants.

>CONCESSIONS EN DOMINI PÚBLIC ACTIVITAT ECONÒMICA | PER DEMARCACIÓ I PER TEMA

CONCESSIONS EN DOMINI PÚBLIC MARITIMOTERRESTRE

EQUIPAMENTS



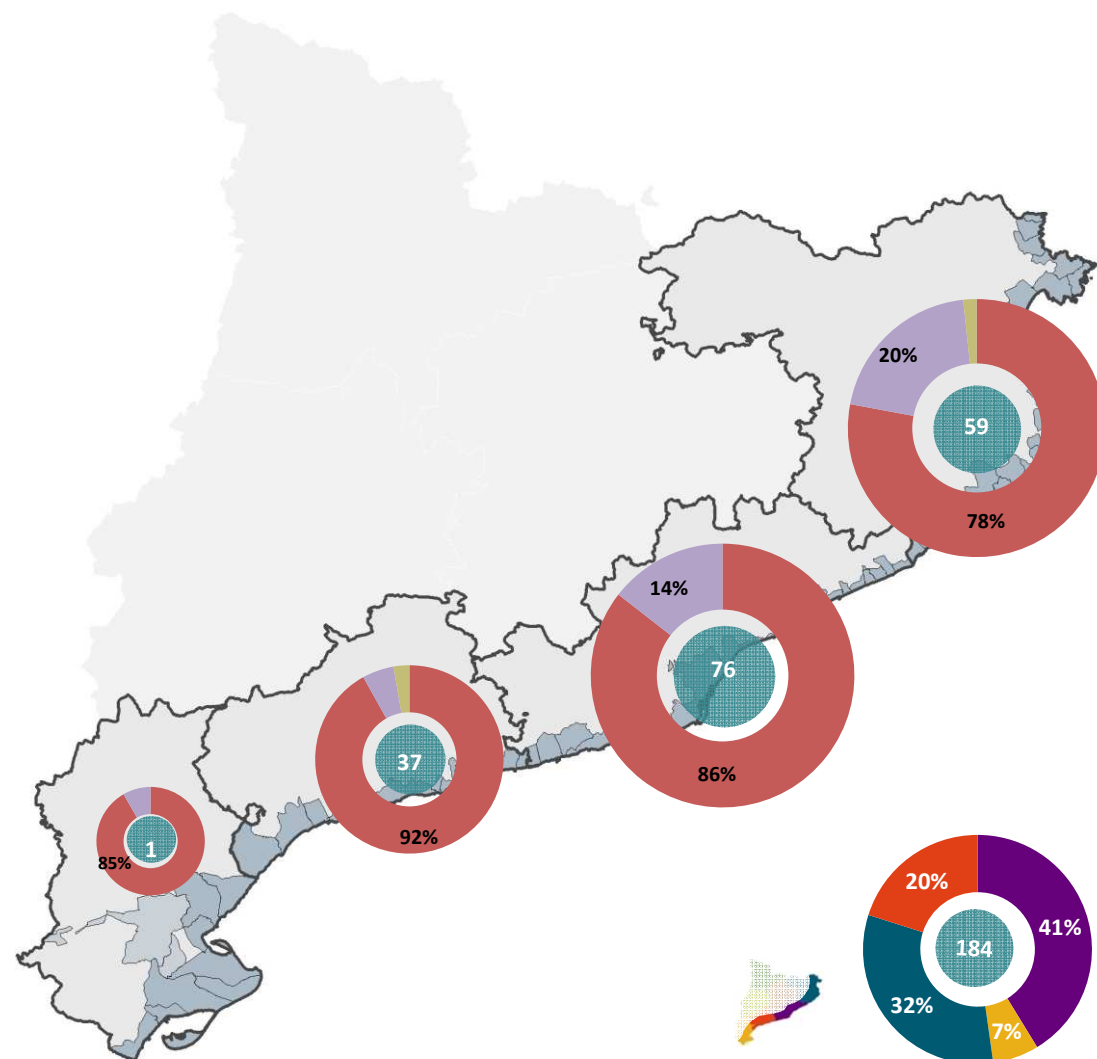
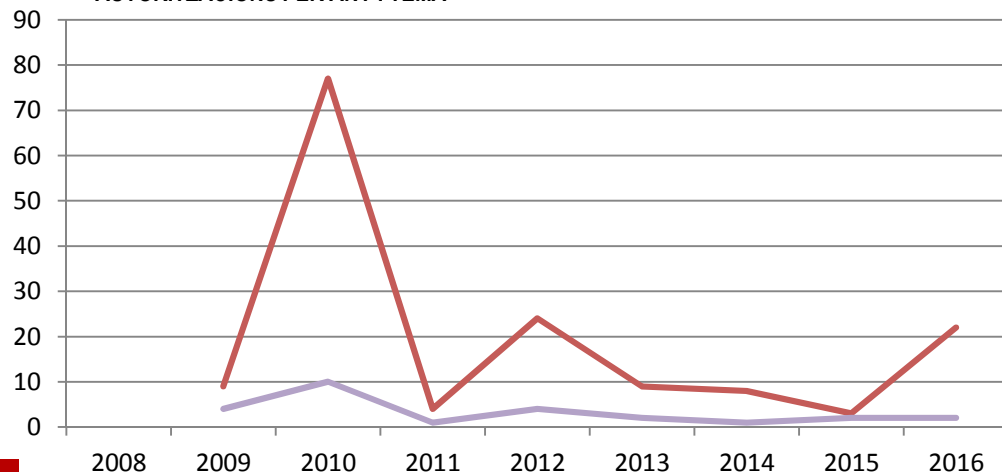
		Núm	%
construcció		156	84,8
millora_reforma		26	14,1
altres		2	1,1
total equipaments		184	100,0

Les 184 concessions en domini públic al servei d'un **equipament** representen el 6,5% del total.

156 expedients comporten actuacions de construcció de noves edificacions, el 85% del total. Concretament són bases nàutiques, torres de vigilància, piscines municipals, punts de salvament. El 14% d'aquest tipus d'expedients de concessió són reformes i millores d'equipaments existents, com ara clubs nàutics, pòsits de pescadors o embarcadors.

Els expedients per a noves construccions tenen unes oscil·lacions més pronunciades i es mantenen amb els valors més elevats, amb un augment significatiu el darrer any.

>AUTORIZACIONS PER ANY I TEMA

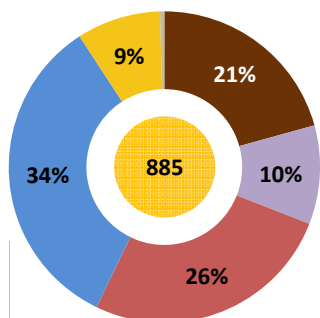


Els expedients de construcció de noves edificacions són predominants en tots els àmbits, especialment a la demarcació de Tarragona.

>CONCESSIONS EN DOMINI PÚBLIC EQUIPAMENTS | PER DEMARCACIÓ I PER TEMA

CONCESSIONS EN DOMINI PÚBLIC MARITIMOTERRESTRE

OBRES URBANITZACIÓ

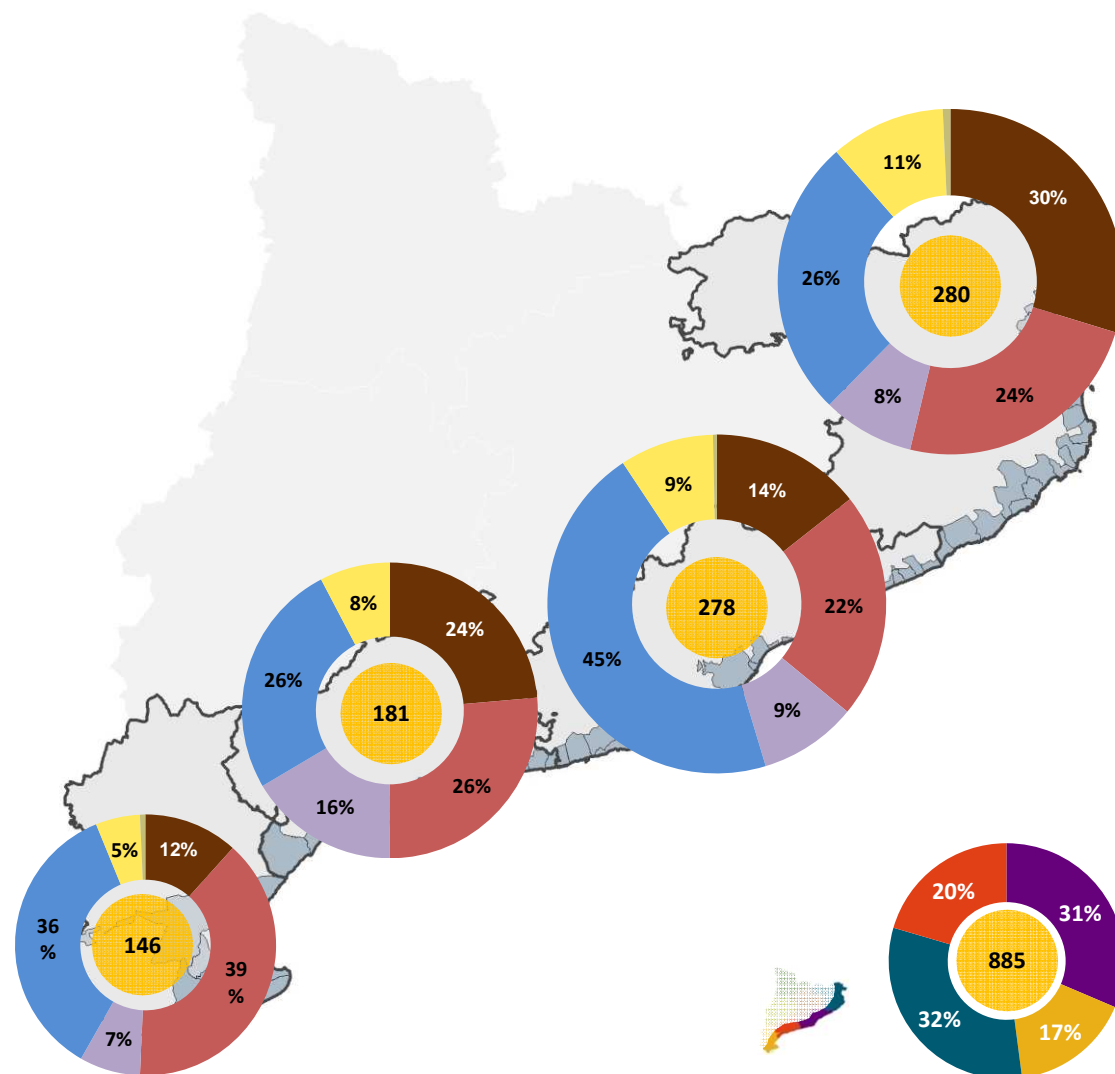
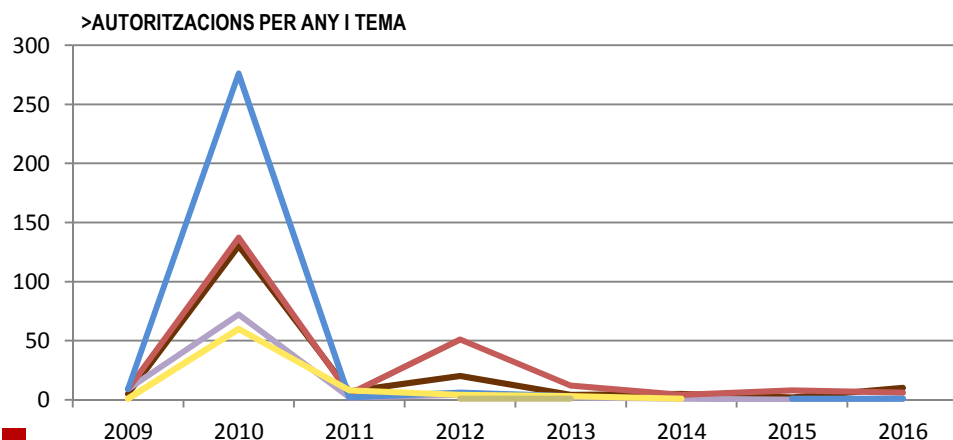


	Núm	%
accessibilitat	183	21
millora_reforma	91	10
construcció	232	26
xarxes	298	34
ordenació-legalització	77	9
altres	4	0
Total general	885	100

Els 885 expedients de concessions en domini públic per a realitzar obres d'urbanització representen el 37% del total dels expedients.

298 (34%) expedients són per a l'estesa de xarxes de subministrament de serveis bàsics com electricitat, aigua i gas, o bé de sanejament d'aigües residuals. Un 26%, 232 expedients, són per a la construcció de miradors, murs de defensa, cobriment de rieres, pantanans, jocs infantils, zones d'esbarjo... Un tercer bloc d'expedients, 183, són per a la millora de l'accessibilitat com ara passejos, vials, aparcaments, passos subterranis, pilones d'ordenació del trànsit, circuits, etc.

Després de la gran entrada de l'any 2010 aquest tipus d'actuacions decreixen notablement i l'any 2016 es van tramitar només 18 expedients d'aquesta tipologia.

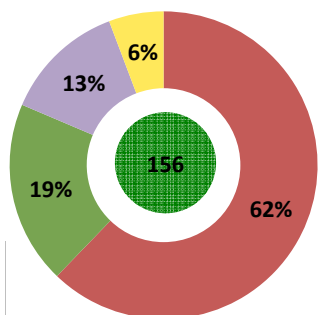


Els expedients per establir xarxes de sanejament i subministrament són les predominants a totes les demarcacions, excepte a l'Ebre que té un percentatge major de noves construccions.

>CONCESSIONS EN DOMINI PÚBLIC OBRES URBANITZACIÓ | PER DEMARCACIÓ I PER TEMA

CONCESSIONS EN DOMINI PÚBLIC MARITIMOTERRESTRE

PROTECCIÓ MEDIAMBIENTAL



		Núm	%
construcció		97	62,2
medi natural		30	19,2
millora reforma		20	12,8
ordenació-legalització		9	5,8
total protecció medi		156	100,0

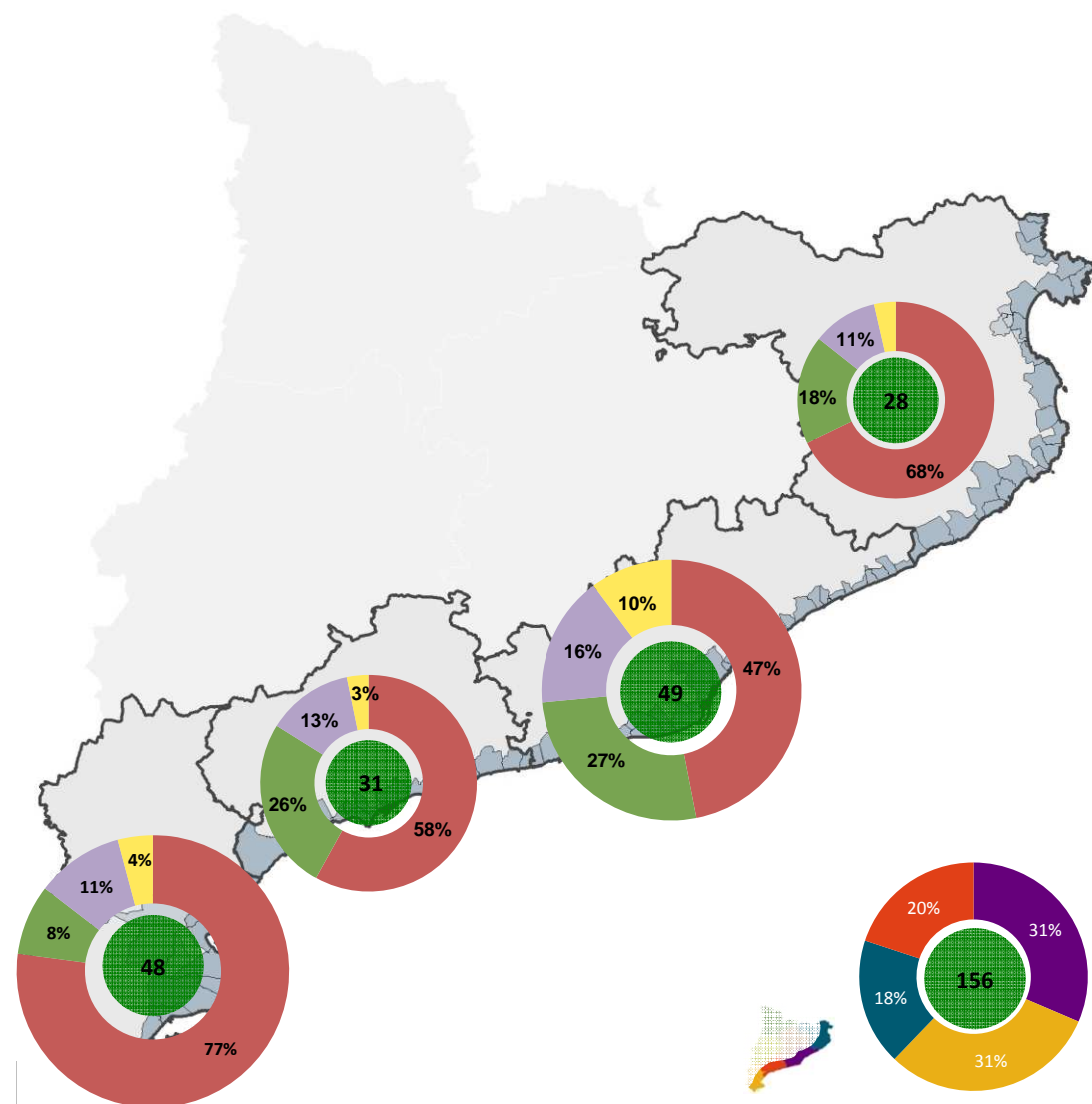
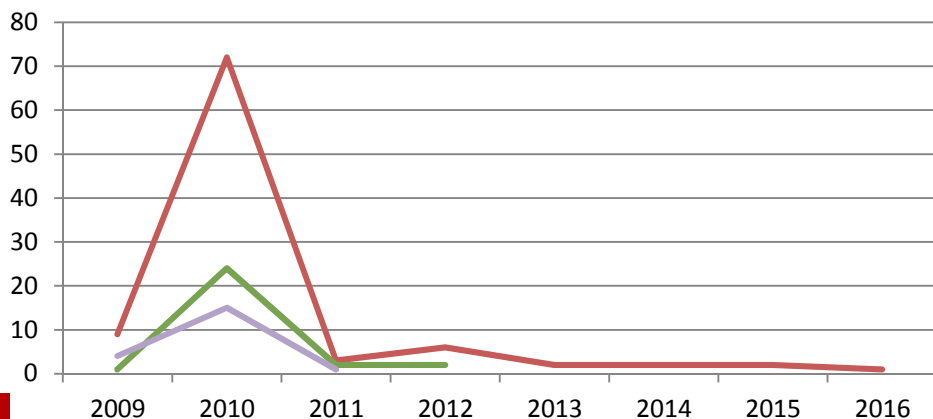
Els 156 expedients de concessions en domini públic amb un objectiu de protecció del medi natural representen el 6,5% del total dels expedients.

D'aquests, 97 expedients (62,2%) són per a construccions: d'observatoris de fauna, miradors d'aus, dunes, circuits naturals, esculls i biòtops. N'hi ha 30 (19,2%) que vetllen pel manteniment dels elements naturals: aixecament de murs o espigons de defensa per a les platges, drenatges i estabilització de sorres. I un 13% són d'obres de millora i reforma d'instal·lacions d'aquests tipus ja existents.

Els expedients d'actuacions a favor de la protecció mediambientals més sostinguts en el temps són els que fan referència a obres de construcció.

Els expedients de millora i d'actuació directe sobre el medi es concentren entre els anys 2009 i 2012.

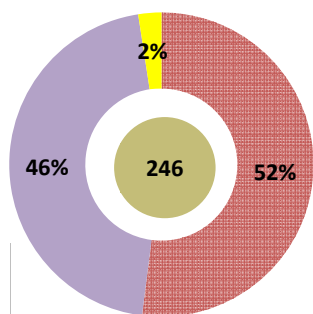
>AUTORIZACIONS PER ANY I TEMA



>CONCESSIONS EN DOMINI PÚBLIC PROTECCIÓ MEDIAMBIENTAL | PER DEMARCACIÓ I PER TEMA

CONCESSIONS EN DOMINI PÚBLIC MARITIMOTERRESTRE

RESIDENCIAL



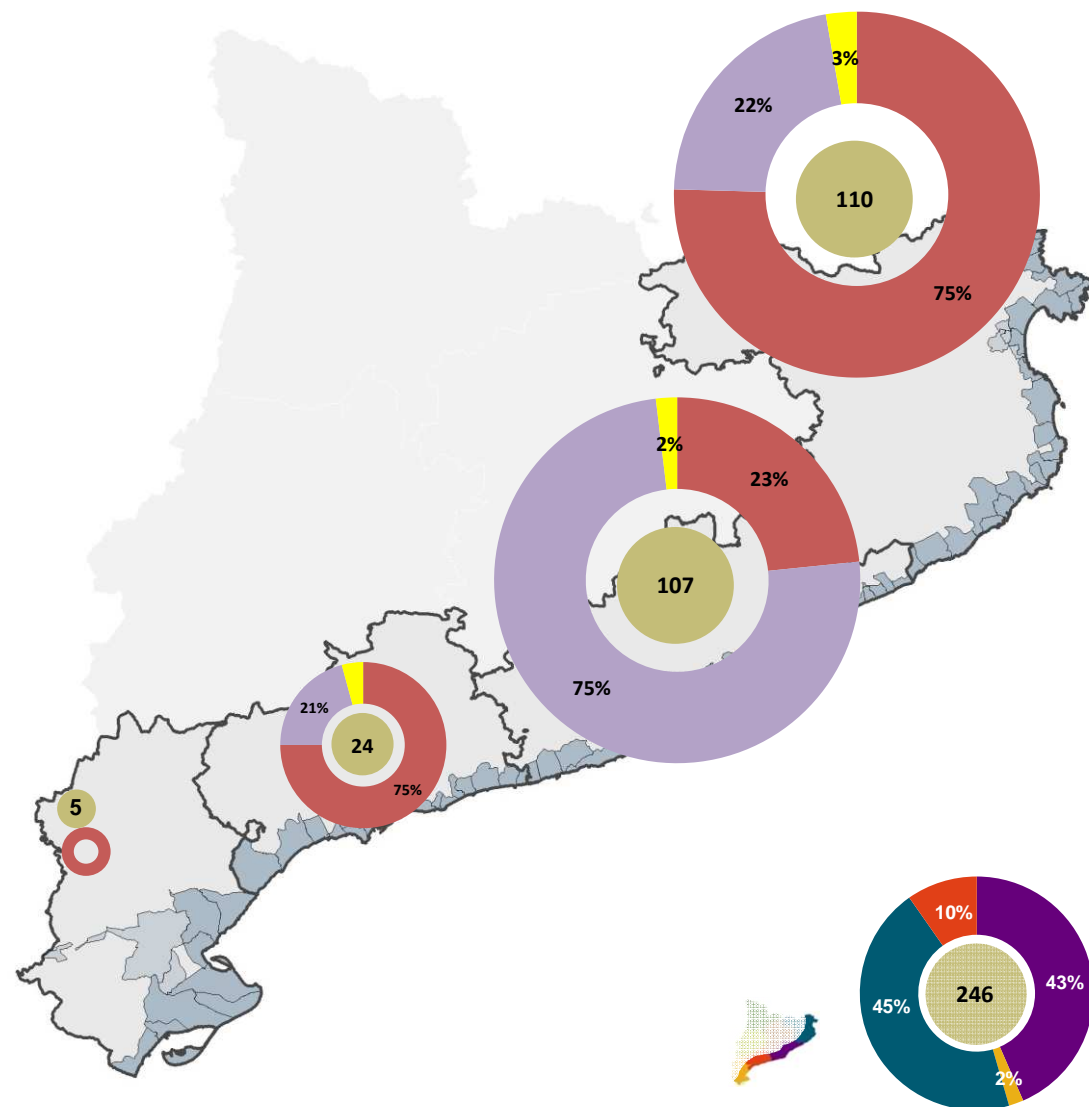
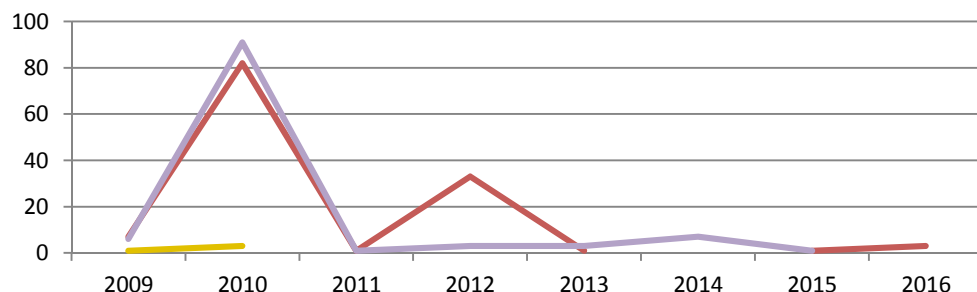
		Núm	%
construcció		128	52,0
millora_reforma		112	45,5
ordenació_legalització		6	2,4
total residencial		246	100

Els 246 expedients de concessions en domini públic relacionats amb l'ús **residencial** representen el 10% del total de les concessions.

D'aquests, **128 expedients** (el 52%) són de construcció de noves edificacions per a reformes d'habitatges, piscines o magatzems lligats a varadors i embarcadors particulars. Els expedients de reforma d'edificacions existents són 112 (el 45,5%) i fan referència a façanes, paviments, balcons, porxos, tanques....

Els expedients de reformes i millores presenten una continuïtat al llarg del temps, amb unes oscil·lacions molt similars als expedients a favor de nova construccions, que tanmateix prenent un trencament en l'any 2014. Els expedients de legalització i ordenació són presents únicament a l'inici del període.

>AUTORIZACIONS PER ANY I TEMA



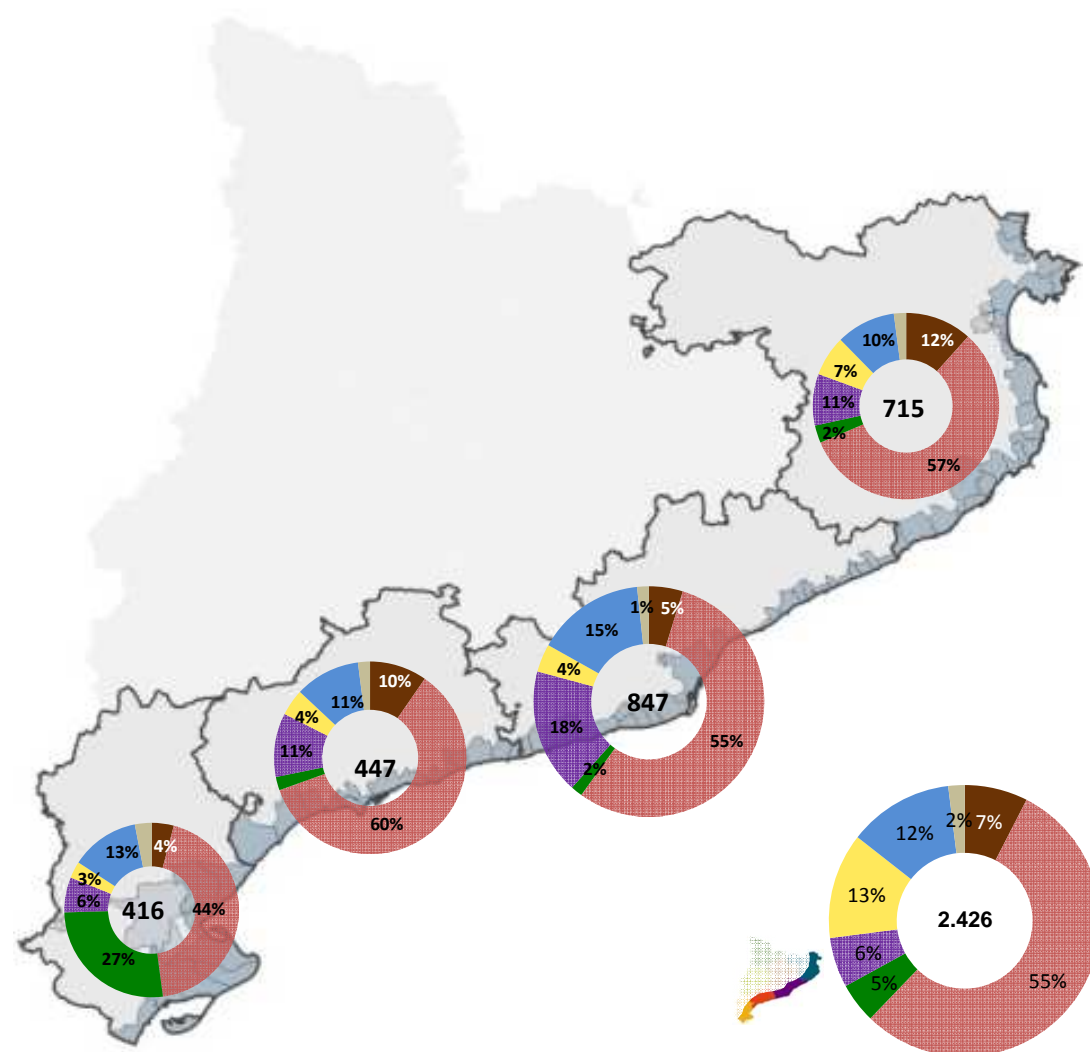
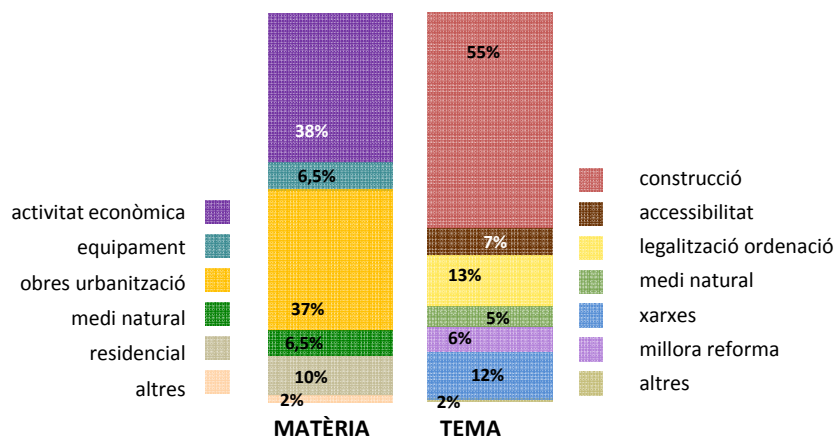
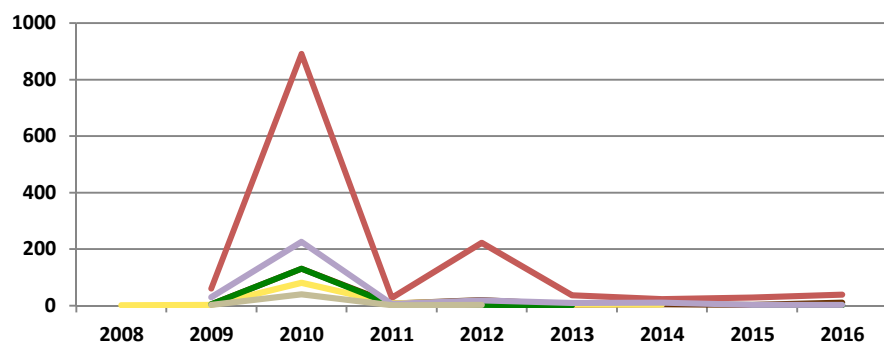
Els expedients de construcció de noves edificacions són predominants en tots els àmbits, i a les Terres de l'Ebre són la totalitat dels expedients. A la demarcació de Barcelona les reformes d'habitatges existents són les més abundants.

>CONCESSIONS EN DOMINI PÚBLIC RESIDENCIAL | PER DEMARCACIÓ I PER TEMA

CONCESSIONS EN DOMINI PÚBLIC MARITIMOTERRESTRE

ACTUACIONS I DEMARCACIONS

Una segona avaluació sobre els 2.426 expedients referents a concessions en domini públic es fa en funció de l'actuació que comporten. D'aquesta manera s'han agrupat en 6 tipus: millora de l'accessibilitat, nova construcció, millora i reforma de construccions existents, obres de sanejament i subministrament (xarxes), actuacions de protecció o explotació del medi natural i accions de legalització i ordenació. També hi ha un darrer grup d'altres que recull expedients singulars o dels quals es desconeixen les actuacions concretes que suposen.



El 55% de les 2.426 expedients de concessions en domini públic són obres de construcció amb 1.327 expedients. L'altre 45% es reparteix en moltes actuacions diferents: 305 expedients són per a la ordenació o legalització d'usos; 304 són xarxes de sanejament i subministrament d'aigua, gas i electricitat; 183 comporten obres per millorar o permetre l'accessibilitat a la platja; 144 són obres de millora i reforma d'edificacions existents i 116 són accions relacionades amb la protecció i/o explotació del medi (extracció de sorres, aixecament d'espigons de defensa...).

CONCESSIONS EN DOMINI PÚBLIC MARITIMOTERRESTRE

ESTAT ADMINISTRATIU

Un tercer criteri d'anàlisi és la situació administrativa en què es troben els expedients. A partir de la classificació recollida en el **registre del Servei de Gestió del Litoral** s'ha analitzat la vigència de l'autorització del dret de la concessió i la resolució inicial que va merèixer l'expedient.

> Classificació segons el registre del Servei de Gestió del Litoral

ESTAT	Núm
Acumulat en un altre expedient	101
Arxivat	462
Caducat	25
Obert	812
Resolt	813
Resolt i arxivat	111
Resolt i pendent de restitució	46
Resolt i pendent de reversió	6
Resolt per desistiment	39
Resolt per renúncia	11
TOTAL	2.426

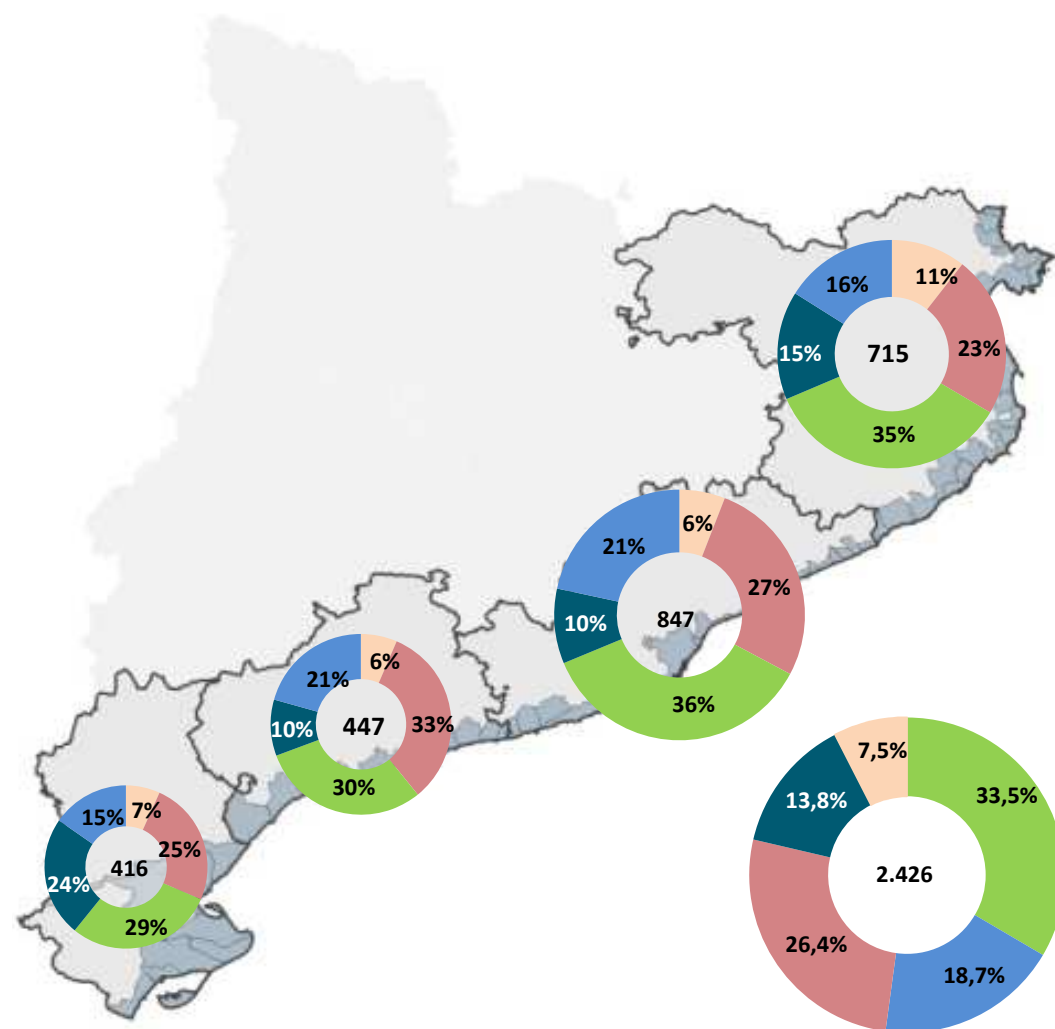
> Classificació segons la vigència de l'autorització

ESTAT	núm	%
obert	812	33,5
vigent	454	18,7
desautoritzat	641	26,4
vençut	336	13,8
altres	183	7,5
TOTAL	2.426	100,0

En data finals de desembre de 2016 el **33,5% dels expedients estan oberts**, en trobar-se en alguna fase del procediment administratiu. La Demarcació de Barcelona és la que té un nombre més elevat d'expedients en aquesta situació.

Un **18,7% dels expedients estan vigents**, és a dir es tracta de concessions que estan encara dins el període d'autorització atorgat. Les demarcacions de Barcelona i Tarragona tenen en aquesta situació un 21% dels expedients, mentre les Terres de l'Ebre i Girona en tenen al voltant d'un 15%. D'aquests 454 expedients vigents un 48% vencen el proper 29/07/2018 a raó de les determinacions temporals imposades per la Llei de costes de 1988.

Per altra banda hi ha 336 expedients resolts, el **13,8 % del total**, que en data 1/05/2017 ja ha vençut el termini d'autorització de la concessió. Per demarcacions Les Terres de l'Ebre amb un 24% té el percentatge més elevat d'expedients en aquesta situació, mentre Tarragona i Barcelona en tenen només un 10%.



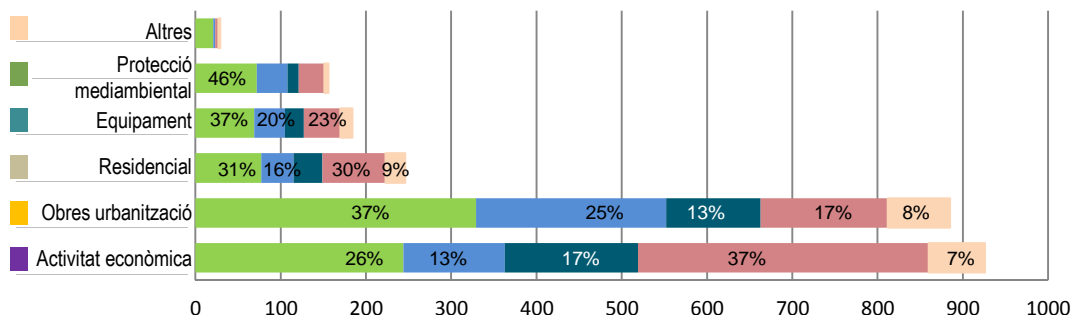
Un **26,4% dels expedients no han estat autoritzats** i corresponen a peticions denegades o desestimades, i també a concessions objecte de renúncia per part del beneficiari o bé caducades per part de l'administració per haver incomplert alguna condició del plec de clàusules de llur dret de concessió. La demarcació de Tarragona és la que en té el percentatge més gran.

Finalment el grup d'altres situacions agrupen els expedients derivats a altres administracions, els duplicats, els agrupats en d'altres expedients i els que no disposen de tota la informació, i representen el 7,5% del total.

CONCESSIONS EN DOMINI PÚBLIC MARITIMOTERRESTRE

ESTAT ADMINISTRATIU

>MATÈRIA I ESTAT ADMINISTRATIU



	Activitat econòmica	Obres urbanització	Residencial	Equipament	Protecció mediambiental	Altres
obert	244	329	77	69	72	21
vigent	119	223	38	36	36	2
vençut	156	111	34	22	13	0
desautoritzat	341	149	74	43	30	4
altres	66	73	23	14	5	2
Total	926	885	246	184	156	29

Per matèries, de les concessions relacionades amb **activitat econòmica** 341 expedients, 37% del total, han estat desautoritzats, i 244 expedients (26%) resten oberts. Un 13% dels expedients estan vigents i un 17% ja ha vençut.

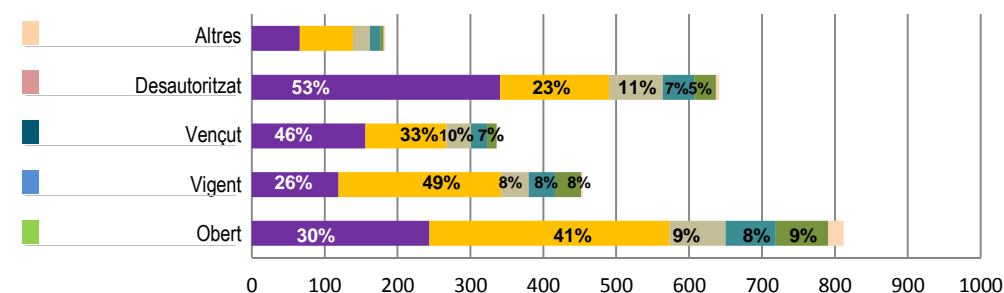
Dels expedients referents a l'execució d'**obres d'urbanització**, 329 (37%) estan oberts a l'espera d'ultimar algun tràmit administratiu. Un 25% dels expedients estan vigents, i un 17% no foren autoritzats.

En relació als expedients relacionats amb l'**ús residencial**, el 31% estan oberts, un 30% no es varen autoritzar, un 16% són vigents i en un 14% ja ha vençut el dret de concessió.

Un 37% dels expedients referents a **equipaments - seguretat marítima** estan oberts. Un 23% no van obtenir el dret de concessió. Un 20% estan vigents i per a un 12% ja ha vençut el termini d'autorització.

Pels expedients de **protecció i gestió mediambiental**, un 46% (72 casos) estan oberts. Un 23% estan en el període de vigència de l'autorització i en un 9% dels casos aquest ja ha vençut. Un 19% no varen estar autoritzats (denegat-desestimat-renuncia-caducat).

>ESTAT ADMINISTRATIU I MATÈRIA



	obert	vigent	vençut	desautoritzat	altres	total
Activitat econòmica	244	119	156	341	66	926
Obres urbanització	329	223	111	149	73	885
Residencial	77	38	34	74	23	246
Equipament	69	36	22	43	14	184
Protecció mediambiental	72	36	13	30	5	156
Altres	21	2	0	4	2	29

Si el criteri de valoració és l'estat administratiu **dels expedients oberts** el 41% són per a l'execució d'obres d'urbanització i el 30 % relacionats amb l'activitat econòmica. Un 9% són tant per als d'ús residencial com per als orientats a la protecció del medi. Els expedients oberts per a equipaments són el 8%.

Gairebé la meitat dels **expedients vigents** són destinats a obres d'urbanització (49%). Un 26% són els expedients per a activitat econòmica i els expedients residencials, d'equipament i els de protecció mediambiental en tots els casos representen el 8%.

Pel que fa als **expedients vençuts**, els més nombrosos són els de promoció econòmica, que representen el 46% del total, seguit pels d'obres d'urbanització que en són el 33%.

Finalment els **expedients desautoritzats** que inclouen els expedients denegats, desestimats, renunciats pel beneficiari o caducats, tenen els expedients d'activitat econòmica com els més representatius (53%), seguits pels d'obres d'urbanització (23%) i els residencials amb un 11%.

CONCESSIONS EN DOMINI PÚBLIC MARITIMOTERRESTRE

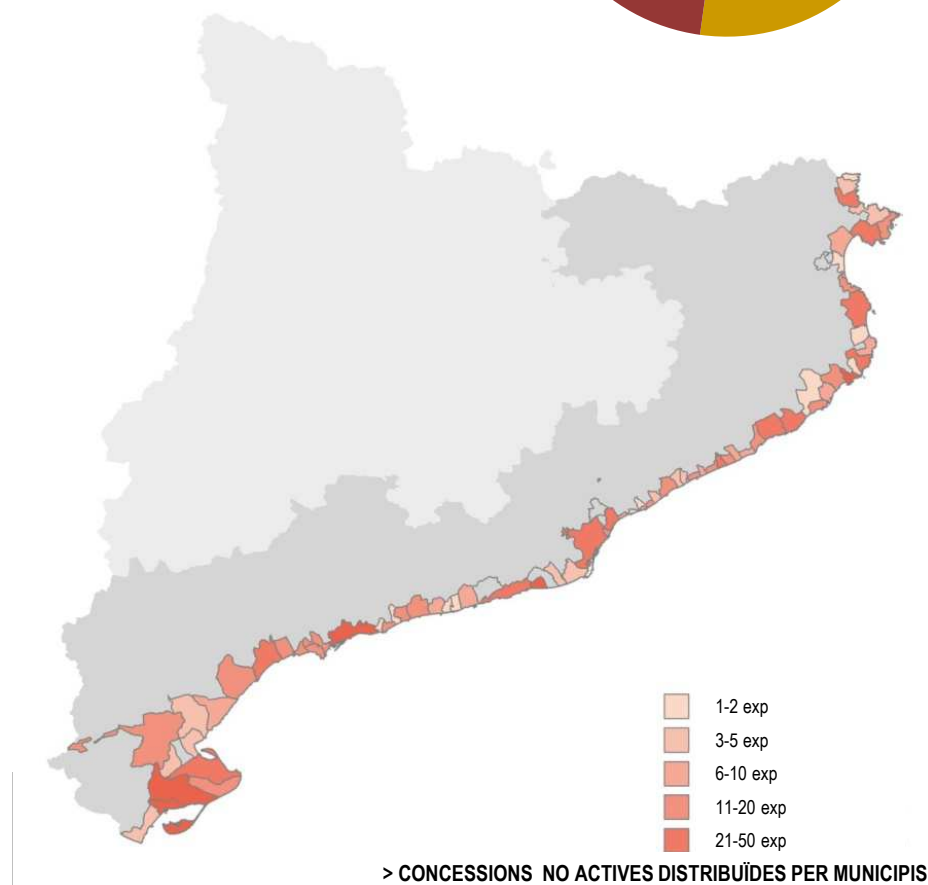
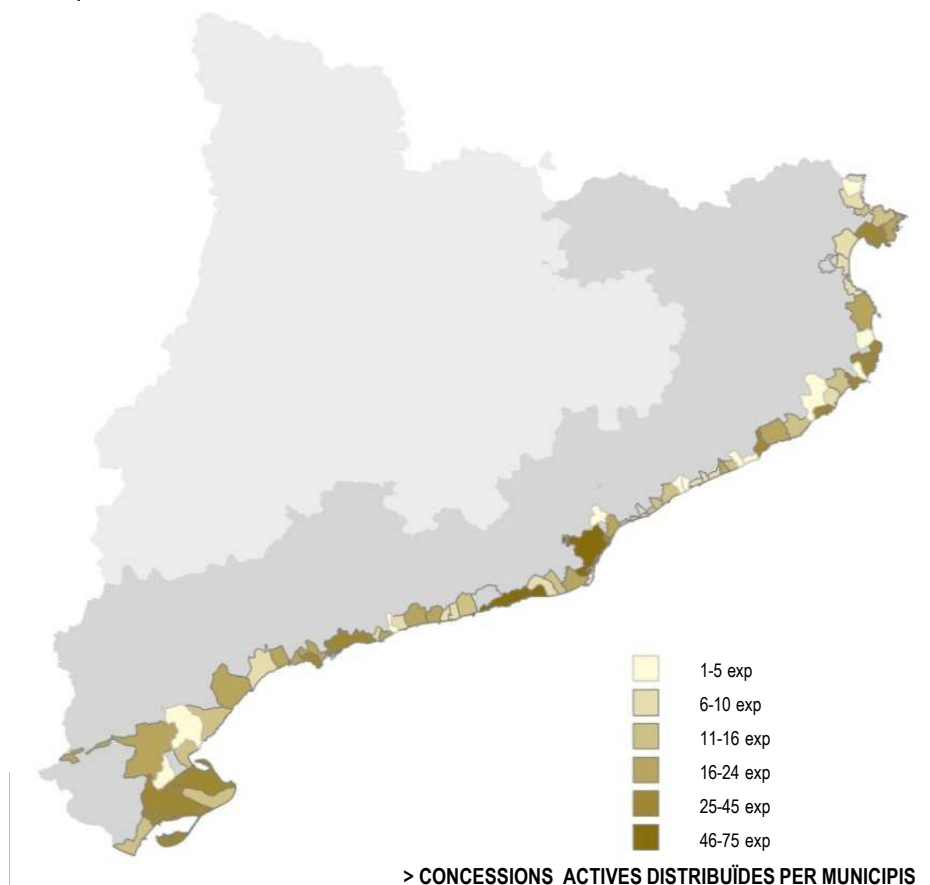
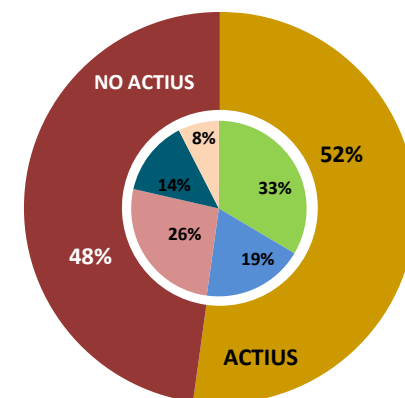
TIPUS ADMINISTRATIU

Es consideren expedients **actius a data 1 de maig de 2017** aquells que es troben entre els expedients oberts, (que estan pendents de documentació, valoració i resolució final) i els vigents (aquells que no han superat el termini màxim de vigència de la concessió). En total **són 1.266 expedients, repartits en 72 municipis** dels 76 municipis definits com a costaners.

Únicament, Sant Pere de Ribes, Torroella de Fluvià, Vilamacolum i Premià de Dalt no disposen de cap concessió activa. Aclarir que Premià de Dalt no està afectat per la Llei de Costes, però és uns dels municipis, com a municipi interessat, en el que consten expedients de concessió.

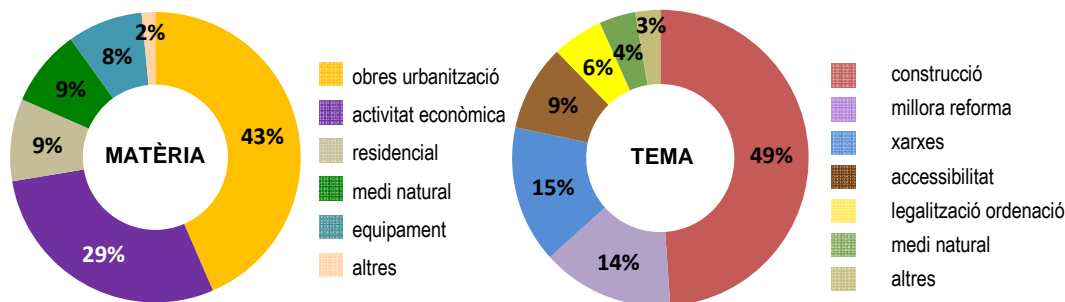
Es consideren **no actius** els expedients que han estat **desautoritzats** (denegats, desestimats pels particulars i caducats), i els que **ha vençut** el termini. **Sumen 1160 expedients**, repartits en 71 municipis.

ESTAT	núm	%
obert	812	33,5
vigent	454	18,7
desautoritzat	641	26,4
vençut	336	13,8
altres	183	7,5
TOTAL	2.426	100



CONCESSIONS EN DOMINI PÚBLIC MARITIMOTERRESTRE

CONCESSIONS ACTIVES

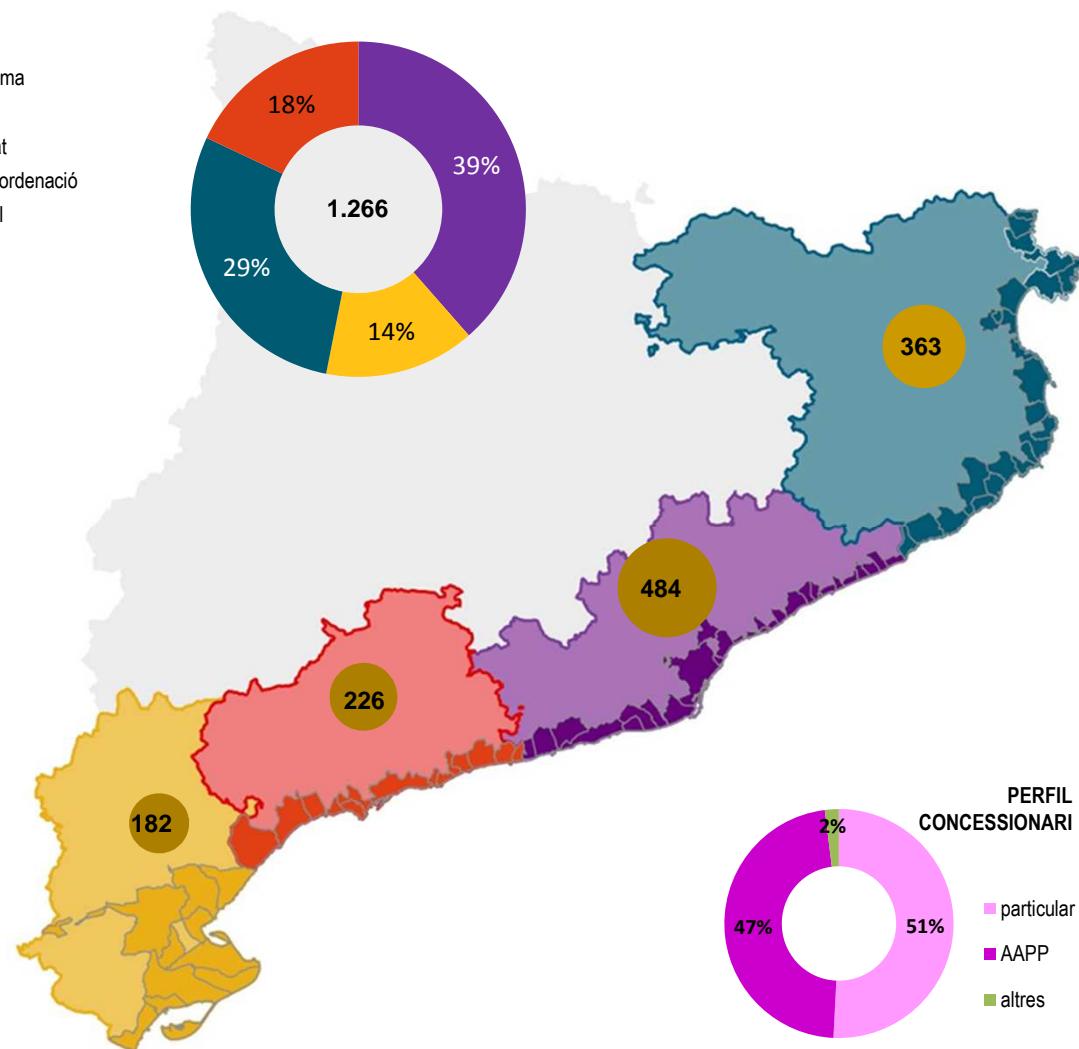


Les concessions actives en data 1 de maig de 2017 es distribueixen per demarcacions de la manera següent: Barcelona concentra el 39%, un 29% estan a la demarcació de Girona, Tarragona acull el 18% i les Terres de l'Ebre concentra el 14% restant.

Per matèries el 43% de les concessions actives són per a obres d'urbanització i el 29% per a activitat econòmica. Entre un 8 i un 9% són les concessions de caràcter residencial, les de gestió mediambiental i les destinades a equipaments.

Les actuacions concretes que aquestes concessions precisen per ser efectives són en un 49% actuacions de nova construcció, en un 15% xarxes de sanejament o subministrament de serveis bàsics, el 14% són treballs de reforma i/o millora d'edificacions existents i el 9% són actuacions per millorar l'accessibilitat.

Els municipis que concentren un major nombre de concessions són: Barcelona (75) majoritàriament destinats a l'activitat econòmica i que es concreten en obres de nova construcció. Sitges (64) amb un predomini de les concessions de caràcter residencial que precisen obres de millora i reforma en la majoria de casos i Castelldefels (53) amb un perfil dividit entre les concessions residencials i les promoció econòmica que demanden nova construcció i millora i reforma de les existents. A continuació Palafrugell (45), moltes d'elles per a obres d'urbanització que es concreten sobre el terreny en xarxes de nova construcció. Amposta (37) destinades a l'activitat econòmica i que demanden nova construcció i Tarragona (35) dividides entre obres d'urbanització i d'activitat econòmica.



Pel que fa al perfil del concessionari que ha obtingut el dret de concessió demanial, hi ha cert equilibri entre particulars, que en són el 51% i les Administracions públiques, principalment ajuntaments, que representen el 47%. El 2% restant respon a altres situacions.

>CONCESSIONS EN DOMINI PÚBLIC ACTIVES PER DEMARCACIÓ I PERFIL CONCESSIONARI

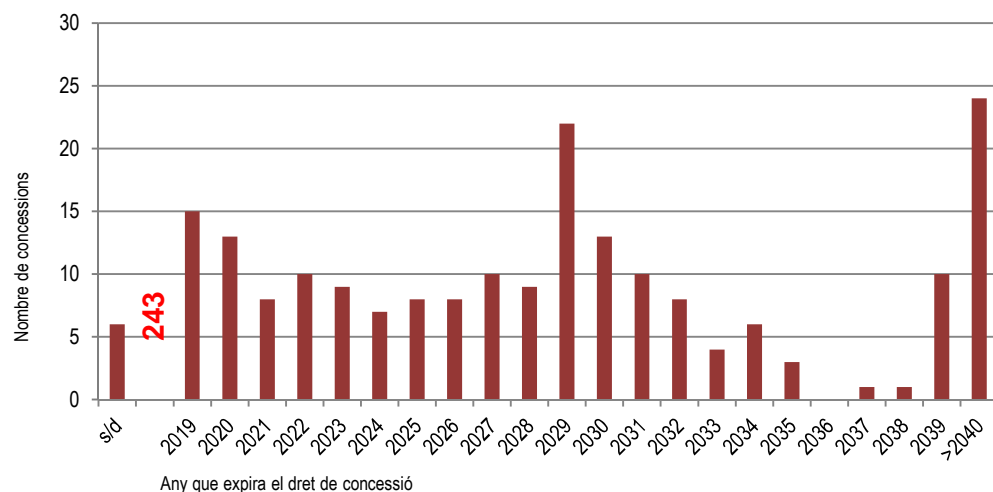
CONCESSIONS EN DOMINI PÚBLIC MARITIMOTERRESTRE

CONCESSIONS ACTIVES | ACTIVITAT ECONÒMICA

Dins del grup de les concessions actives s'inclouen **les concessions vigents en data 1 de maig de 2017 que són 454**, un 18,7% del total d'expedients.

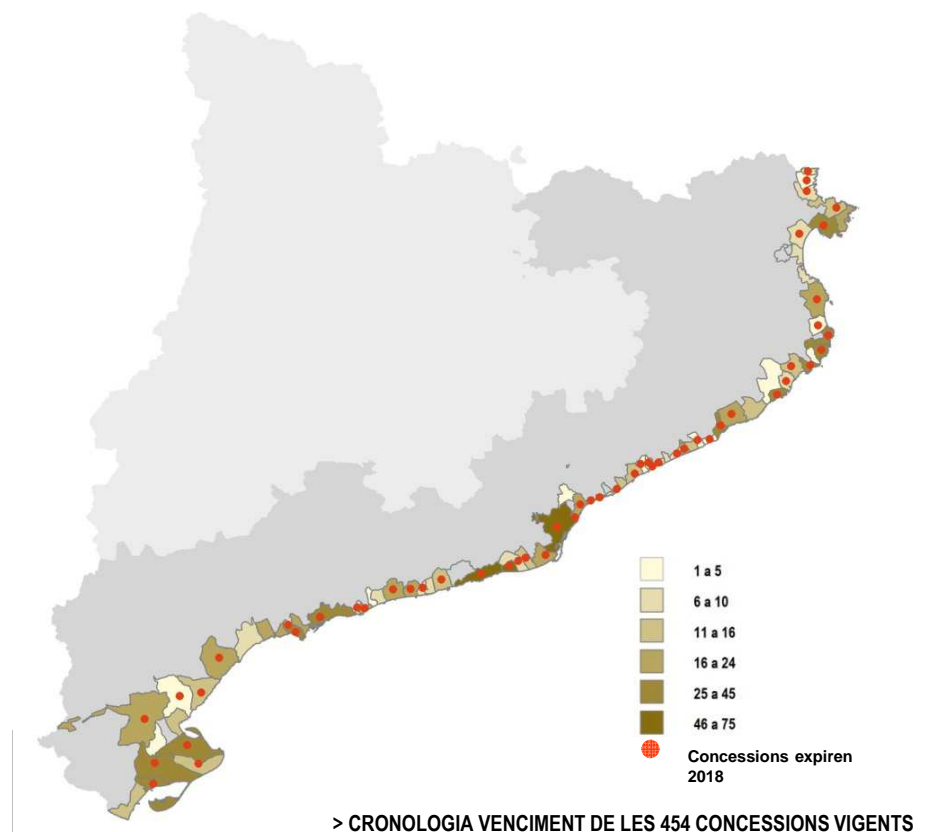
D'aquestes el **règim de vigència de 243 concessions**, un **61,2% del total**, **expira al llarg de l'any 2018**. L'aprovació la Llei 22/1988, de 28 de juliol, de costes dictaminava que les concessions en domini demanial existents en aquella data tenien un període màxim de 30 anys de concessió, període que finalitza el proper any 2018.

L'aprovació de la Llei 2/2013, de 29 de maig, de protecció i ús sostenible del litoral i de modificació de la Llei 22/1988, va ampliar el termini de les concessions de les construccions situats dins del DPMT fins a 75 anys, establint la possibilitat de permetre la continuïtat d'aquelles concessions que en un primer moment expiraran al llarg del 2018.

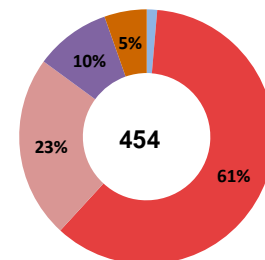


243 any 2018

Les concessions que finalitzen el proper any 2018 estan repartides en 54 municipis. Els que en tenen més són: Barcelona (29), Sitges(18), Sant Adrià de Besòs (13), Tarragona (12), Palafrugell (12), Sant Feliu de Guíxols (10).



Període expira concessió	Núm	%
2018	243	61
2019-2030	132	23
2031-2040	43	10
>2040	24	5
sense determinar	12	3
total vigents	454	100,0



CONCESSIONS EN DOMINI PÚBLIC MARITIMOTERRESTRE

CONCESSIONS ACTIVES | PER MATÈRIA

La síntesi de les dades tractades fins ara mostra com es comporten les concessions actives (obertes i vigents) segons les variables de :

Segons l'objectiu final de les actuacions

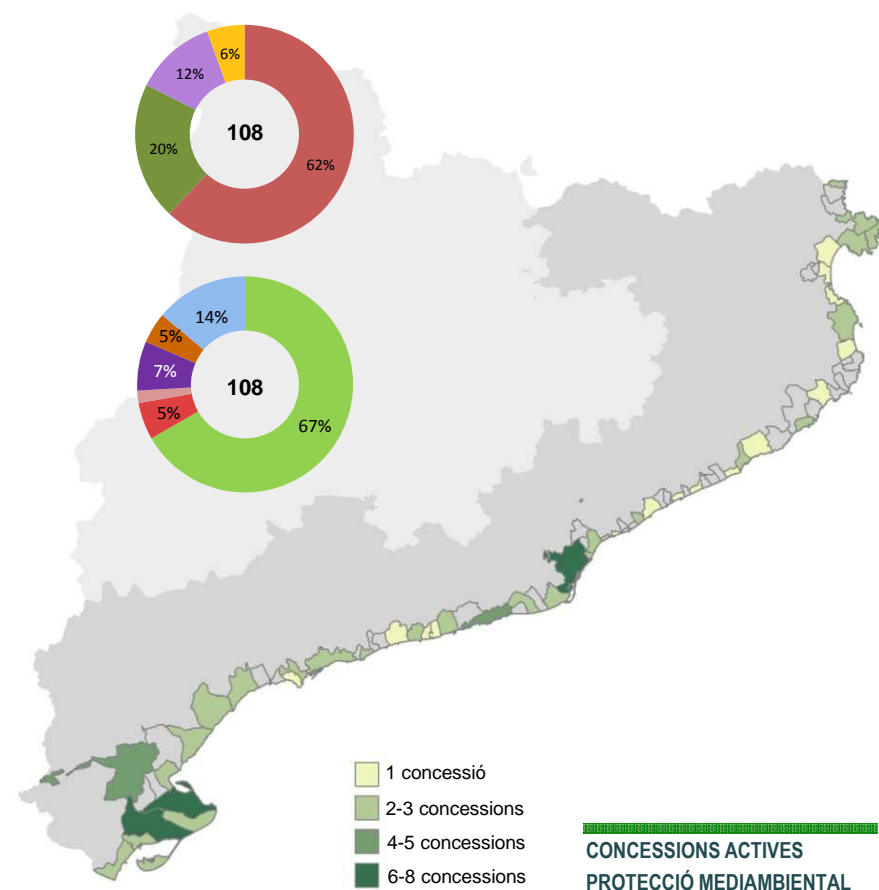
- Obres d'urbanització
- Equipaments - seguretat marítima
- Protecció mediambiental
- Activitat econòmica
- Residencial

Segons les actuacions físiques que comporten sobre el medi

- Nova construcció
- Medi natural
- Reforma existents
- Estesa de xarxes
- Millora accessibilitat

Segons el període de vigència previst

- Obert
- Fins 2018
- 2019-2020
- 2021-2025
- 2026-2030
- >2030

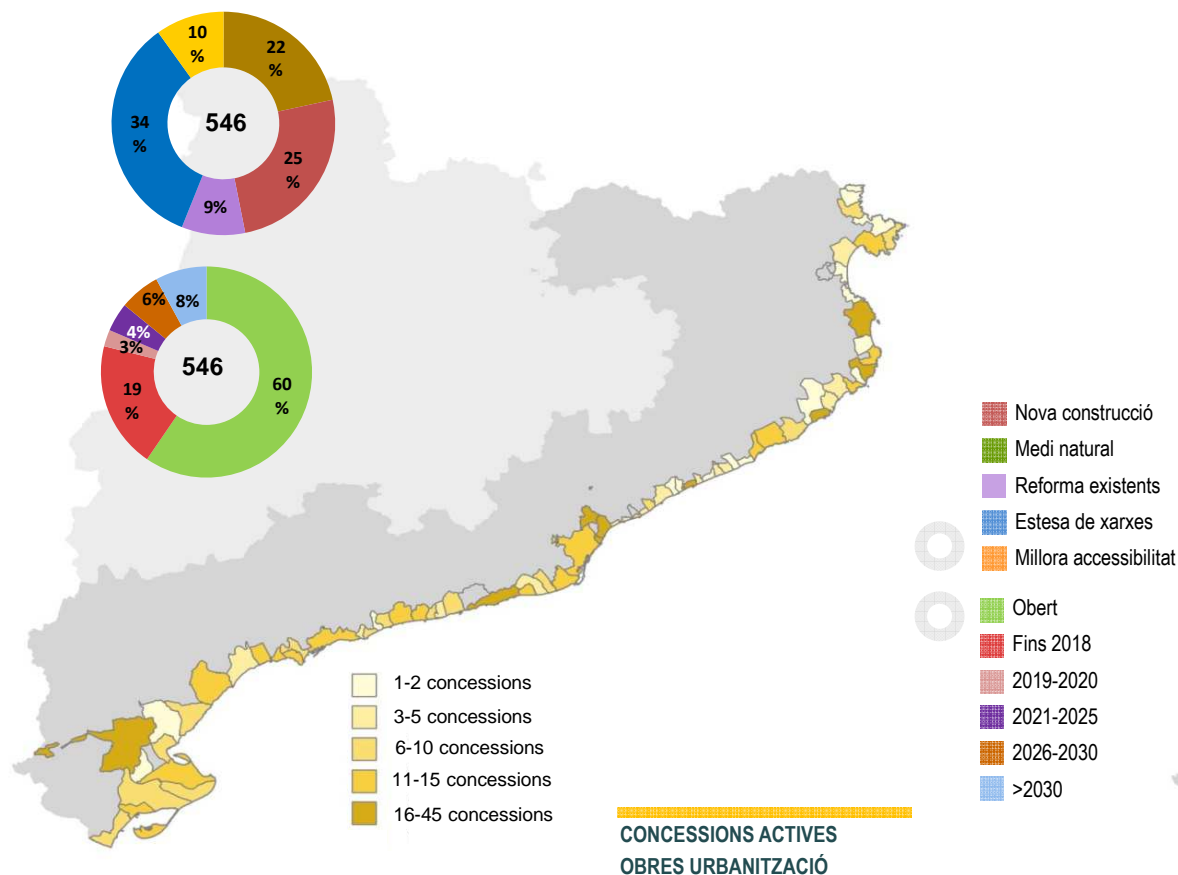


Les concessions actives destinades a la protecció mediambiental són 108, emplaçades principalment en els municipis de Deltebre (8), Barcelona (6), Amposta (6), Sitges(5) i Tortosa (4). El 62% són actuacions de nova construcció, el 20% es refereixen a la gestió de parcs naturals i zones protegides i el a la 12% millora i reforma d'actuacions ja realitzades.

El 67% són expedients que resten oberts i el 5% de les actuacions finalitza el seu període de vigència el proper 2018. El 14% de les concessions resten vigents fins més enllà del 2030.

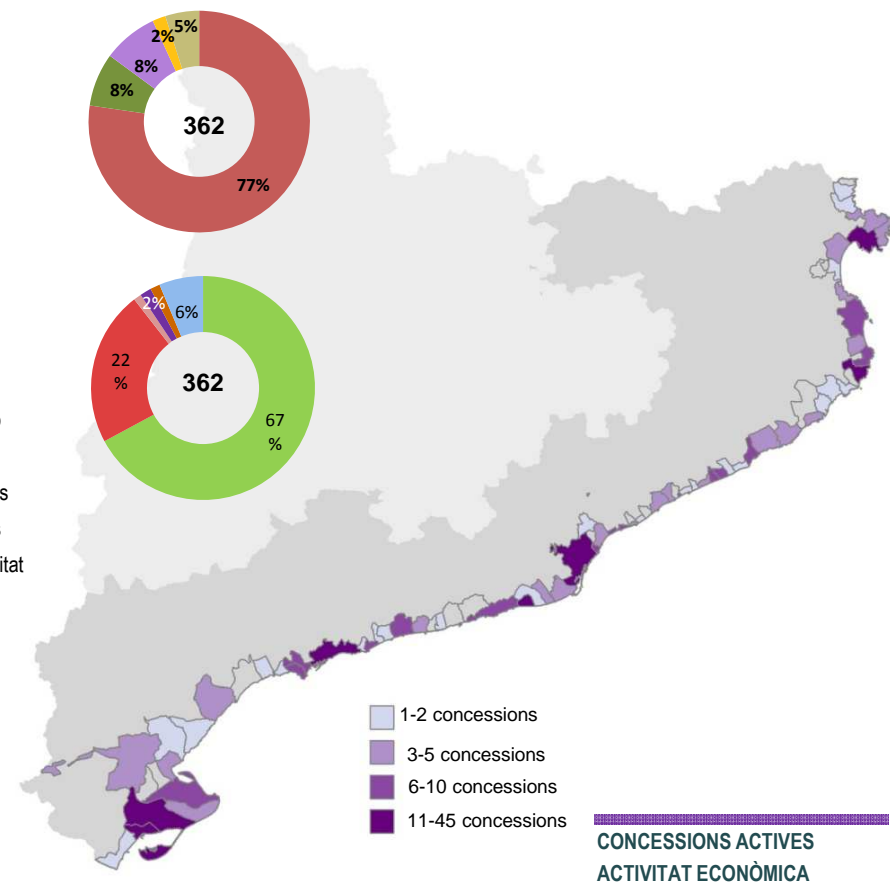
CONCESSIONS EN DOMINI PÚBLIC MARITIMOTERRESTRE

CONCESSIONS ACTIVES | PER MATÈRIA



Les concessions actives per a obres d'urbanització sumen 546 expedients i es situen principalment als municipis de Palafrugell (21), Sant Adrià de Besòs (19), Sant Feliu de Guíxols (19), Roses (17) i Barcelona (15). El 34% són obres destinades a xarxes de sanejament i subministrament, un 25% són actuacions de nova construcció i el 22% facilitar l'accessibilitat a la platja (passejos, rampes, circuits).

El 60% són concessions obertes, el 19% són concessions que finalitzen l'any 2018, el 8% més enllà del 2030.

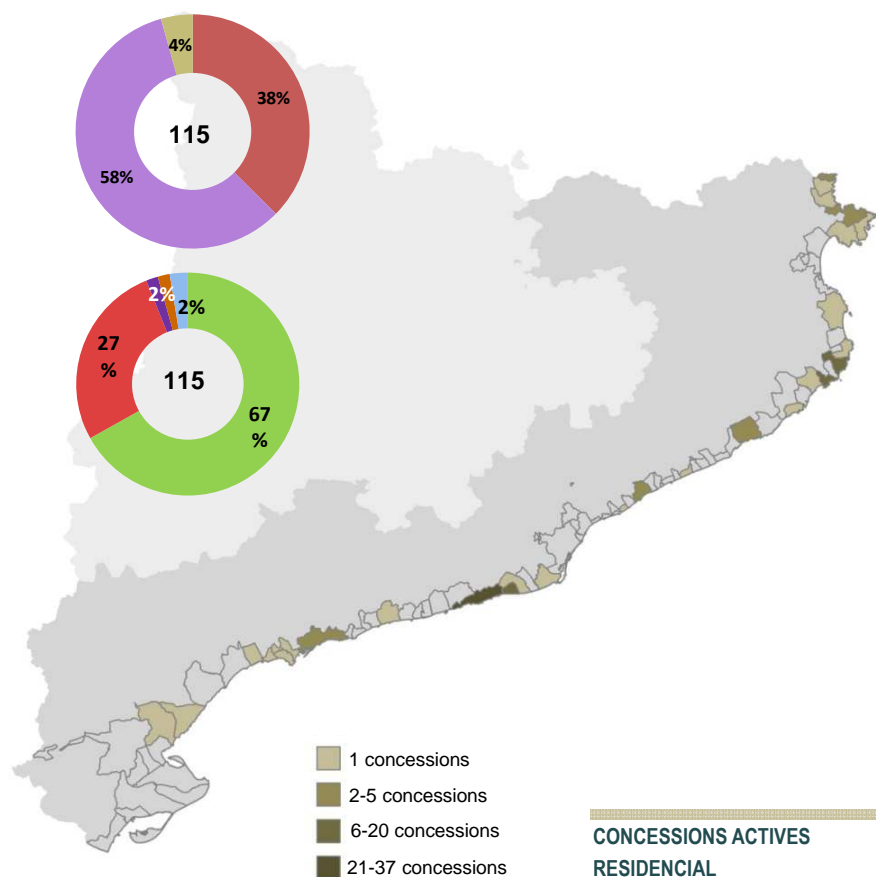


Les concessions actives per a activitats econòmiques es concentren en les poblacions de Barcelona (45), Amposta (19), Palafrugell (16), Tarragona (15) i Castelldefels (13). El 77% són treballs de nova construcció, principalment relacionats amb guinguetes, bars i restaurants; Les actuacions de gestió del medi natural (agricultura i explotació d'àrids) representen el 8%, el mateix que les actuacions de reforma i millora d'obres existents, majoritàriament relacionades amb activitats de restauració.

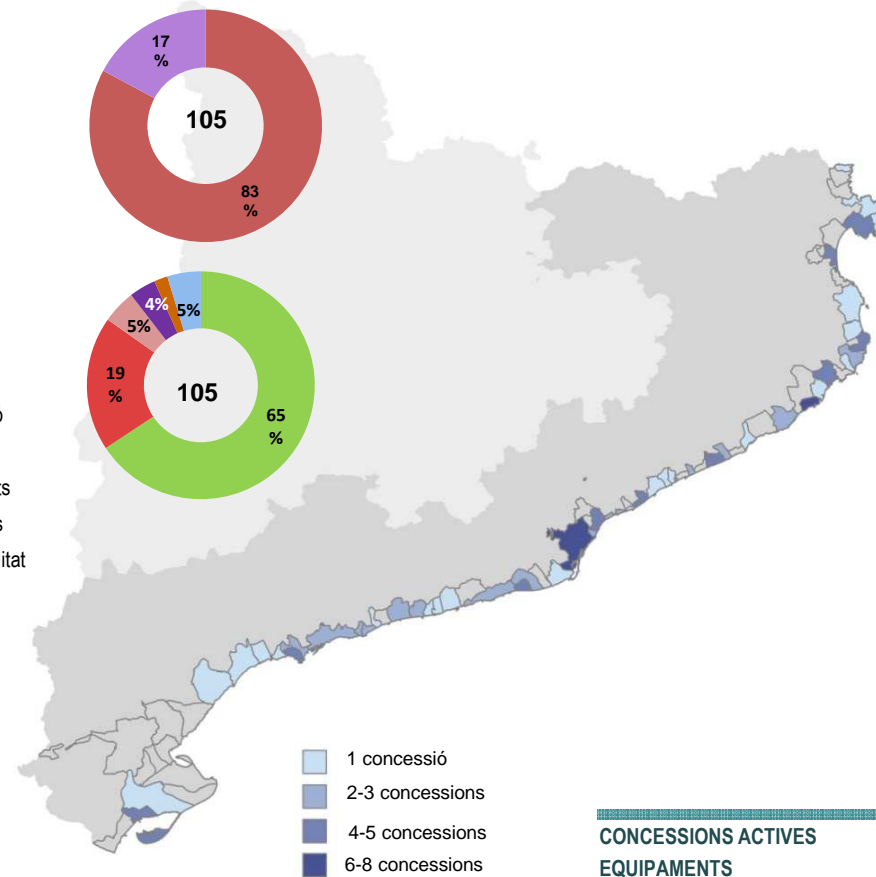
El 67% són concessions obertes, el 22% acaben la seva vigència el 2018 i el 6% més enllà del 2030.

CONCESSIONS EN DOMINI PÚBLIC MARITIMOTERRESTRE

CONCESSIONS ACTIVES | PER MATÈRIA



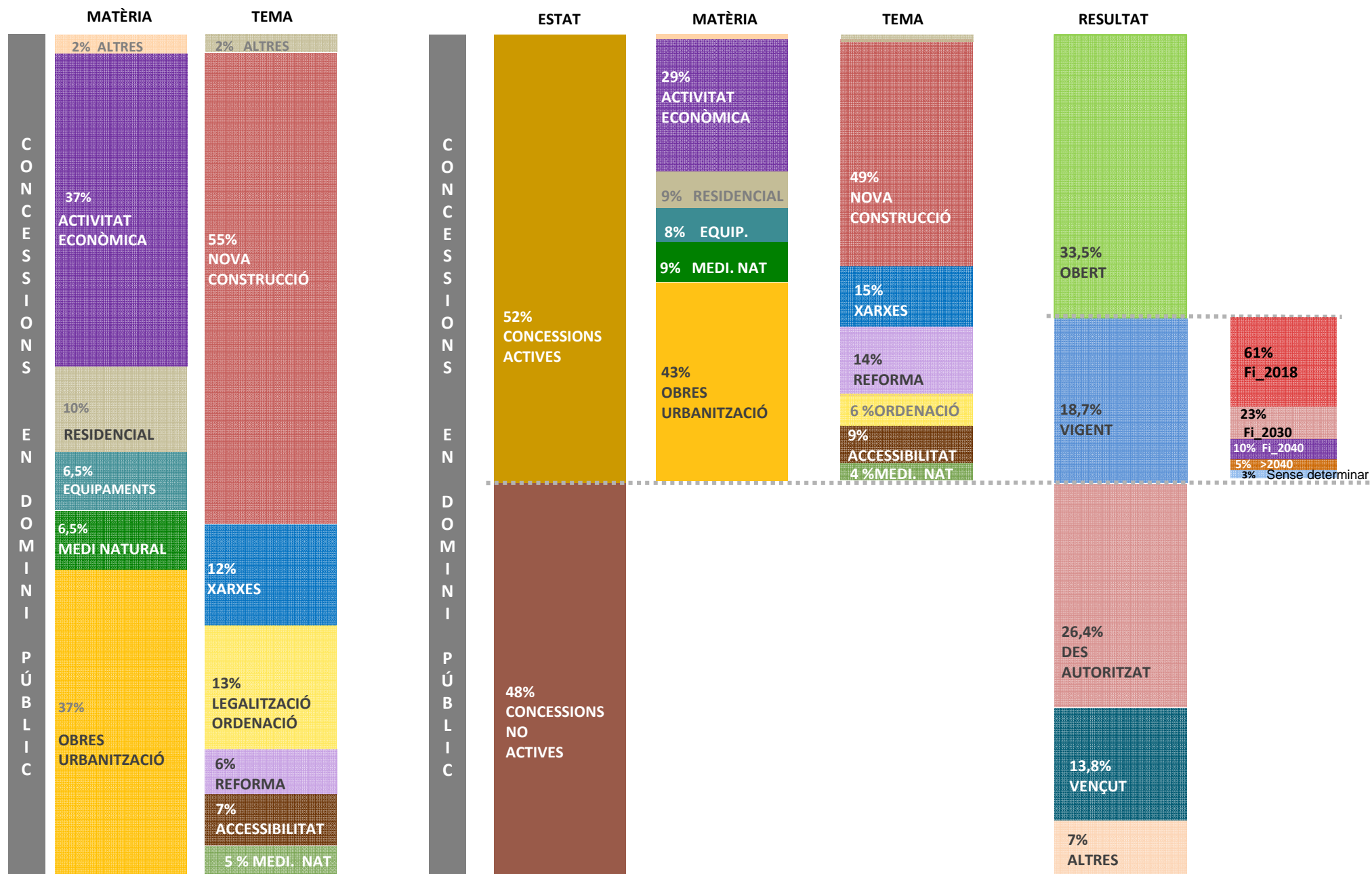
Les concessions actives de tipus residencial s'emporten principalment a les poblacions de Sitges (37), Castelldefels (18) i Palamós (15). El 58% comporten treballs de millora i reforma d'edificacions existents i un 38% són construccions de nova planta. El 67% són concessions obertes i el 27% finalitza el seu període de vigència el 2018.



Les concessions actives per a usos d'equipaments s'emporten a Barcelona (8), Sant Feliu de Guíxols (6) i als municipis de Salou, Begur i Calella que concentren 4 expedients en cada cas. Pel que fa als treballs concrets que han suposat sobre el territori, el 83% comporten la construcció de nova obra i el 17% restant treballs de reforma i millora. El 65% són concessions actives, el 19% finalitzen la seva vigència el 2018 i el 5% de les concessions tenen vigència fins més enllà del 2030.

CONCESSIONS EN DOMINI PÚBLIC MARITIMOTERRESTRE

CONCLUSIONS



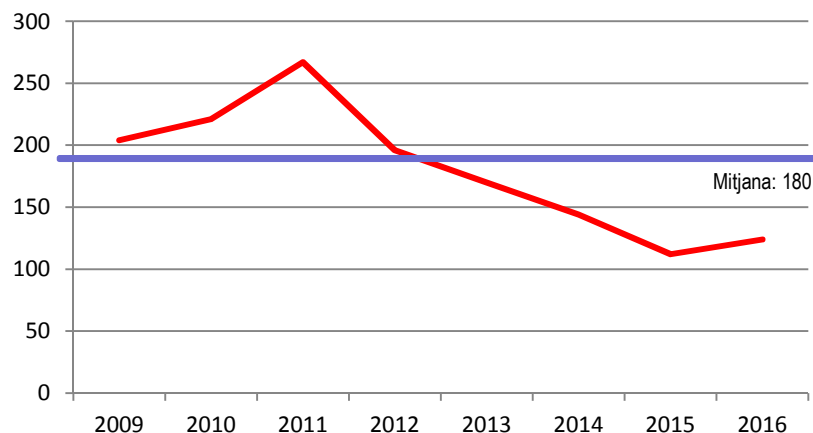
AUTORITZACIONS EN ZONA DE SERVITUD DE PROTECCIÓ



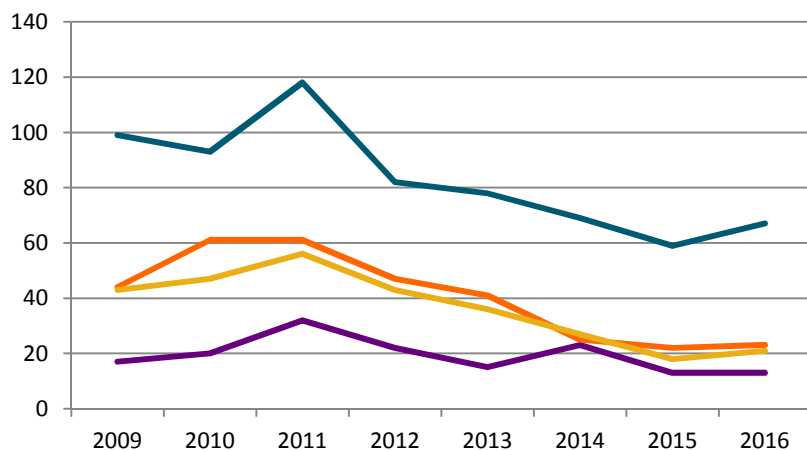
AUTORITZACIONS EN ZONA DE SERVITUD DE PROTECCIÓ

DADES GENERALS

>AUTORIZACIONS PER ANY

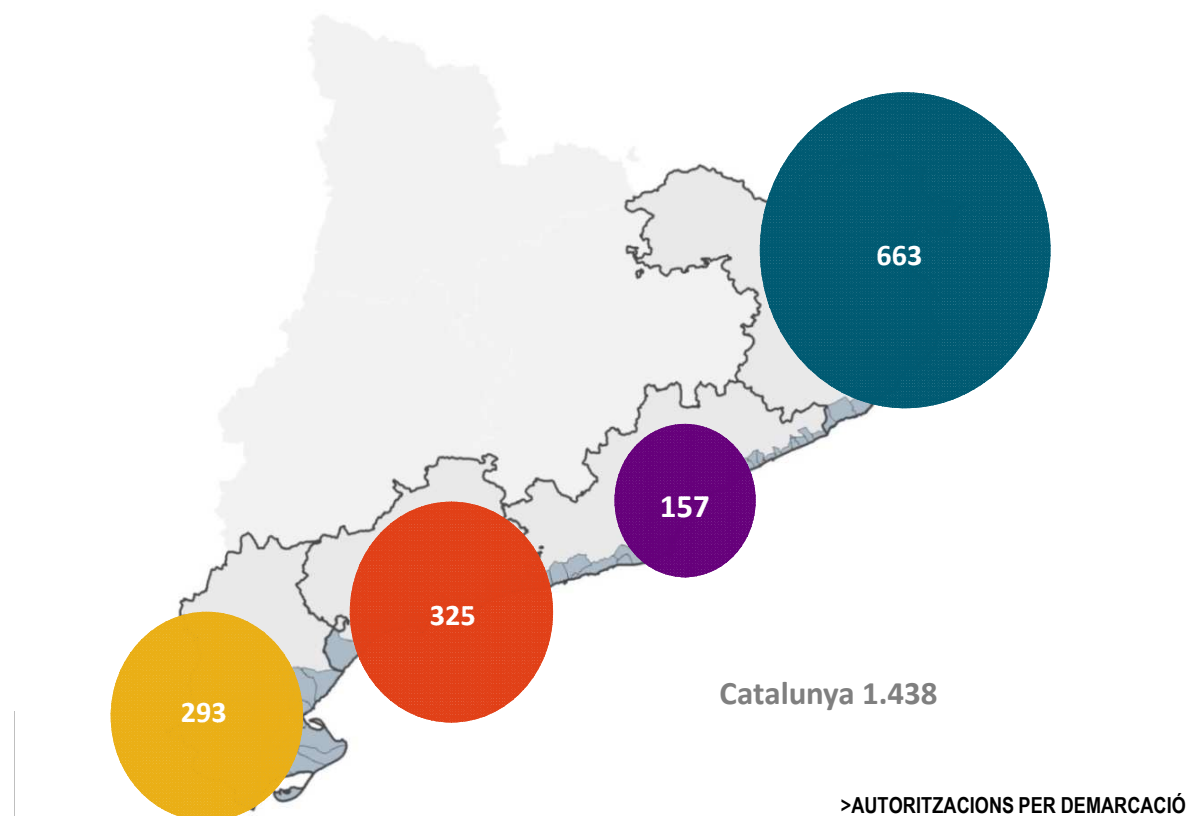


>AUTORIZACIONS PER ANY I DEMARCACIÓ



El Decret 55/1992 atorga les competències al Departament de Política Territorial i Obres Públiques (actualment el Departament de Territori i Sostenibilitat) en la zona de servitud de protecció de la Llei de costes.

Aquest tipus d'expedients es tramiten per a realitzar obres o per a l'ocupació amb instal·lacions o activitats a les zones de servitud de protecció i de trànsit del domini públic marítimoterrestre, d'acord amb els usos permesos per la Llei de costes. Per a la seva tramitació, se sol·licitarà informes previs a la Demarcació corresponent del Ministeri d'Agricultura, Pesca, Alimentació i Medi Ambient, i a l'Ajuntament corresponent per verificar que les obres sol·licitades s'ajusten a la legalitat urbanística.



De les 1.438 autoritzacions que s'han tramitat des del 2009, l'any 2011 és quan se'n van tramitar més: 267 expedients que representa el 19% del total. A partir del 2012 disminueix el volum d'autoritzacions perquè es va modificar la normativa de la zona de **servitud de trànsit i protecció del domini públic marítimoterrestre**. Qualsevol obra o activitat que es vulgui fer a la zona de la ribera del mar està subjecte a autorització prèvia del Servei de Gestió del litoral, a excepció de les obres menors que no suposin un augment de volum ni de superfície ni canvi d'ús, que es poden acollir al règim de comunicació prèvia.

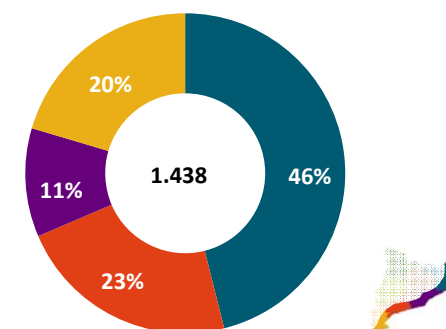
AUTORITZACIONS EN ZONA DE SERVITUD DE PROTECCIÓ

DADES GENERALS

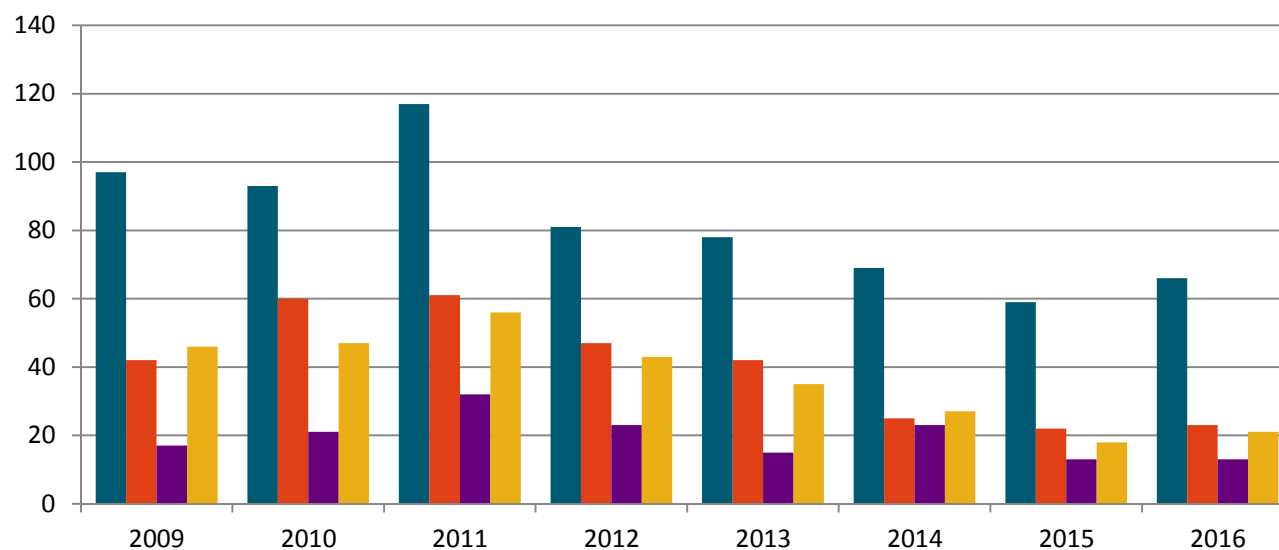
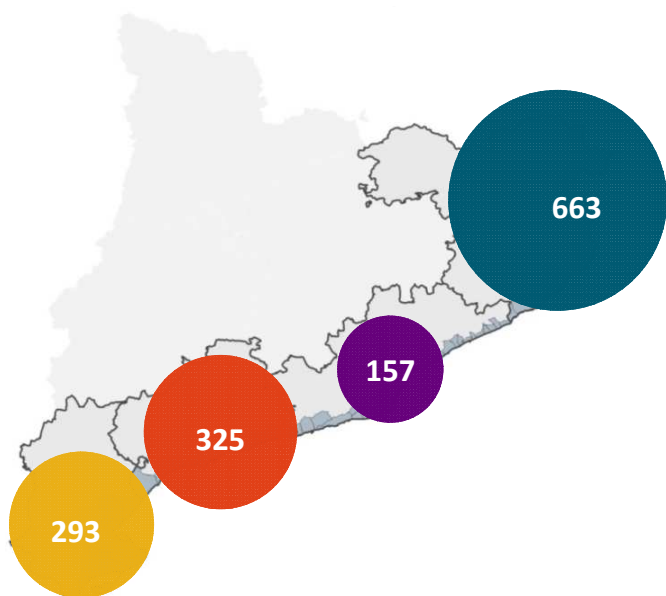
>EVOLUCIÓ EN EL TEMPS PER ÀMBIT FUNCIONAL

	2009	2010	2011	2012	2013	2014	2015	2016	Total
G	98	93	118	81	78	69	59	67	663
T	43	60	61	49	42	25	22	23	325
B	17	21	32	23	15	23	13	13	157
TE	46	47	56	43	35	27	18	21	293
	204	221	267	196	170	144	112	124	1438

Analitzant per demarcacions tots els anys el major nombre d'autoritacions en zona de servitud de protecció correspon a **Girona**.

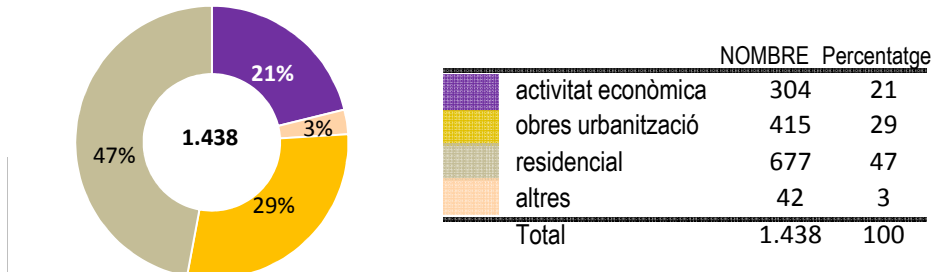


La demarcació de Girona amb 663 expedients és l'àmbit que ha tramitat més autoritzacions, representa el 46%, Tarragona amb 325 representa el 23%, les Terres de l'Ebre amb 293 autoritzacions representen el 20%, i Barcelona amb 157 expedients representa el 11%.



AUTORITZACIONS EN ZONA DE SERVITUD DE PROTECCIÓ

EXPEDIENTS PER MATÈRIA

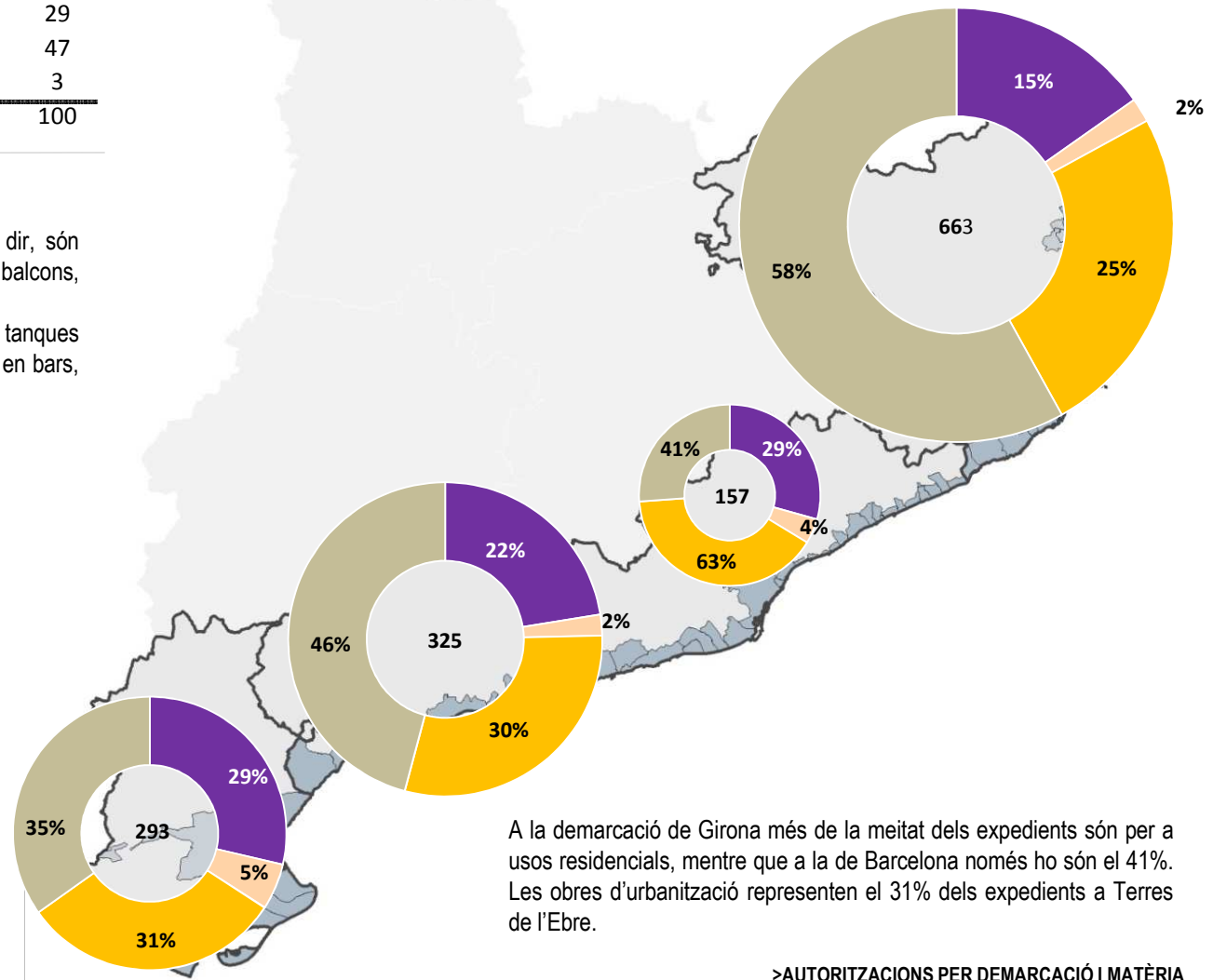
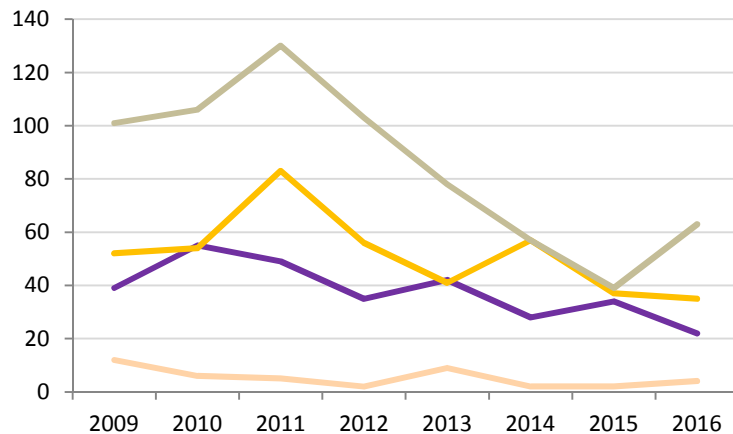


El 47% de les autoritzacions estan relacionades amb l'ús residencial, és a dir, són expedients que tenen a veure amb aparcaments, habitatges o hotels: façanes, balcons, terrasses, piscines...

Les obres d'urbanització representen el 29% i fan referència a finques, camins, tanques i xarxes de serveis. L'activitat econòmica, amb el 21% comprèn autoritzacions en bars, restaurants, càmpings, guinguetes i magatzems.

L'altre 3% està relacionat amb el lleure o el medi ambient.

>AUTORIZACIONS PER ANY SEGONS LA MATÈRIA

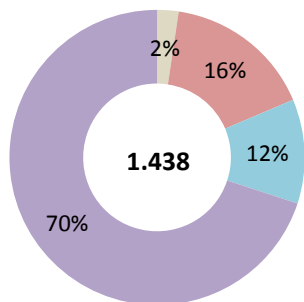


A la demarcació de Girona més de la meitat dels expedients són per a usos residencials, mentre que a la de Barcelona només ho són el 41%. Les obres d'urbanització representen el 31% dels expedients a Terres de l'Ebre.

>AUTORIZACIONS PER DEMARCACIÓ I MATÈRIA

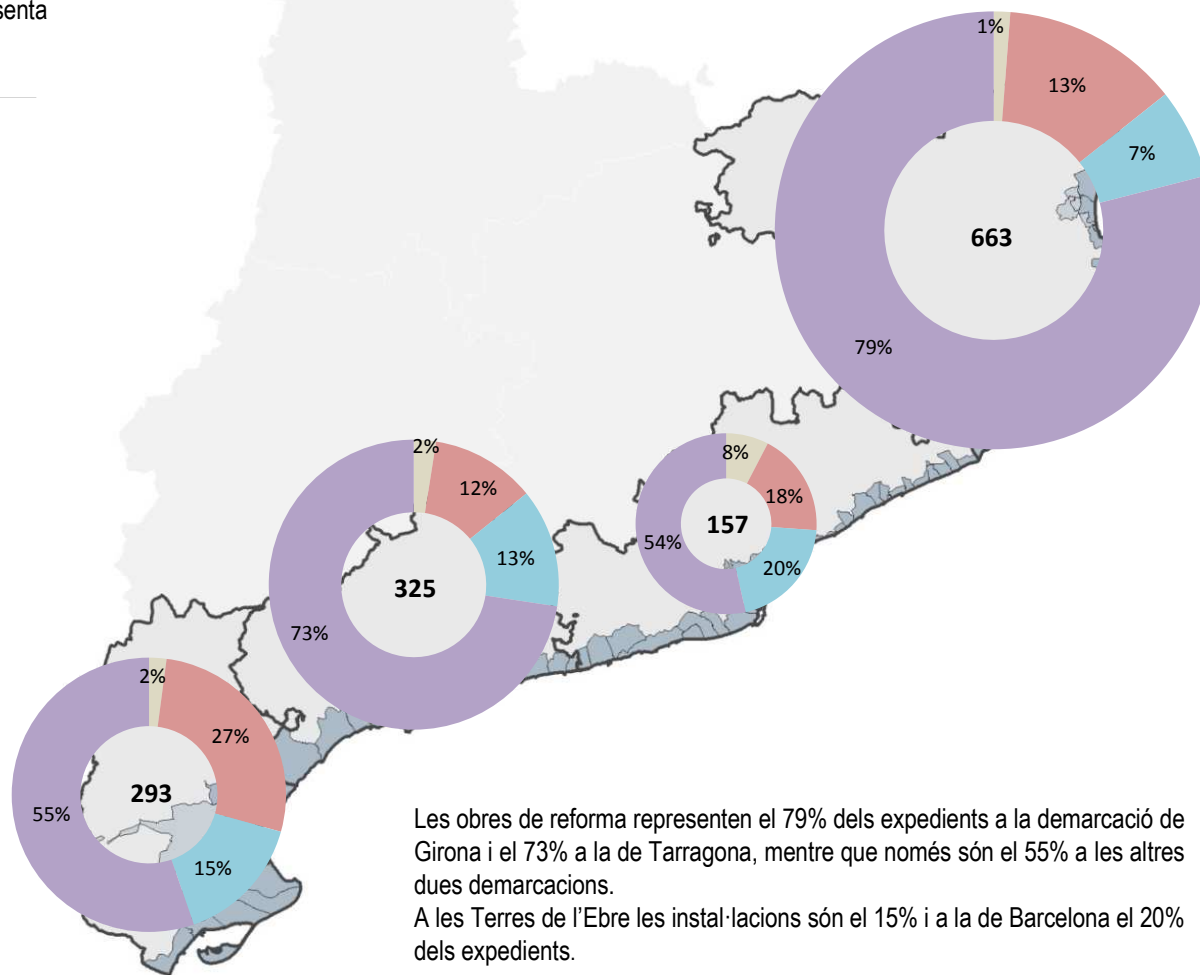
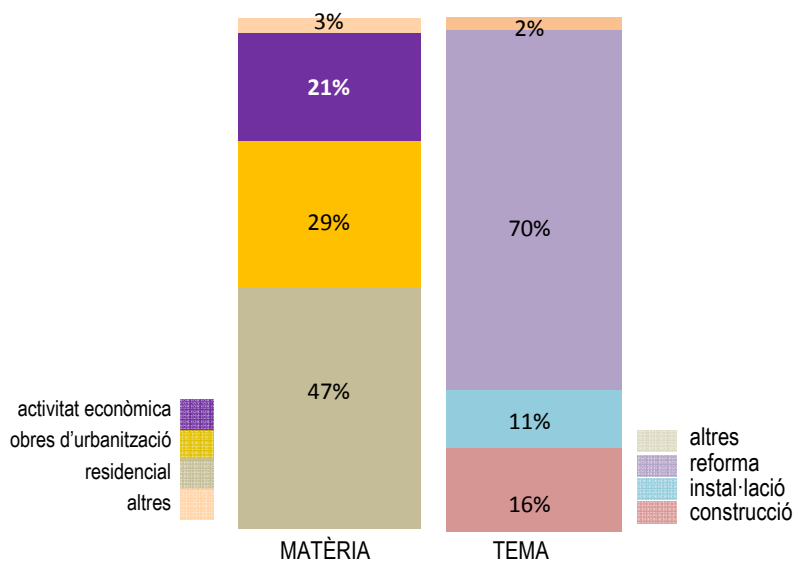
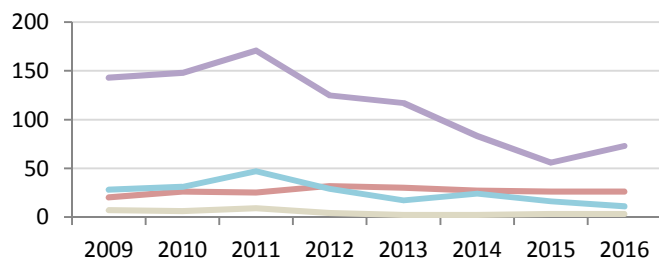
AUTORITZACIONS EN ZONA DE SERVITUD DE PROTECCIÓ

EXPEDIENTS PER TEMA



El 70% de les 1.438 autoritzacions en zona de servitud de protecció correspon a obres de reforma amb 1006 expedients, el 16% correspon a obres de nova construcció amb 234 autoritzacions, les instal·lacions amb 164 tramitacions representa el 11%, i altres obres amb 34 autoritzacions representa el 2% dels expedients.

>PER TIPUS D'INTERVENCIÓ I ANY



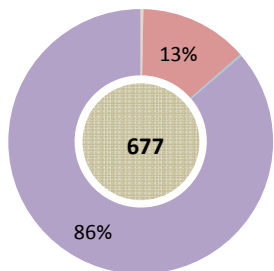
Les obres de reforma representen el 79% dels expedients a la demarcació de Girona i el 73% a la de Tarragona, mentre que només són el 55% a les altres dues demarcacions.

A les Terres de l'Ebre les instal·lacions són el 15% i a la de Barcelona el 20% dels expedients.

>AUTORIZACIONS PER DEMARCACIÓ I TEMA

AUTORITZACIONS EN ZONA DE SERVITUD DE PROTECCIÓ

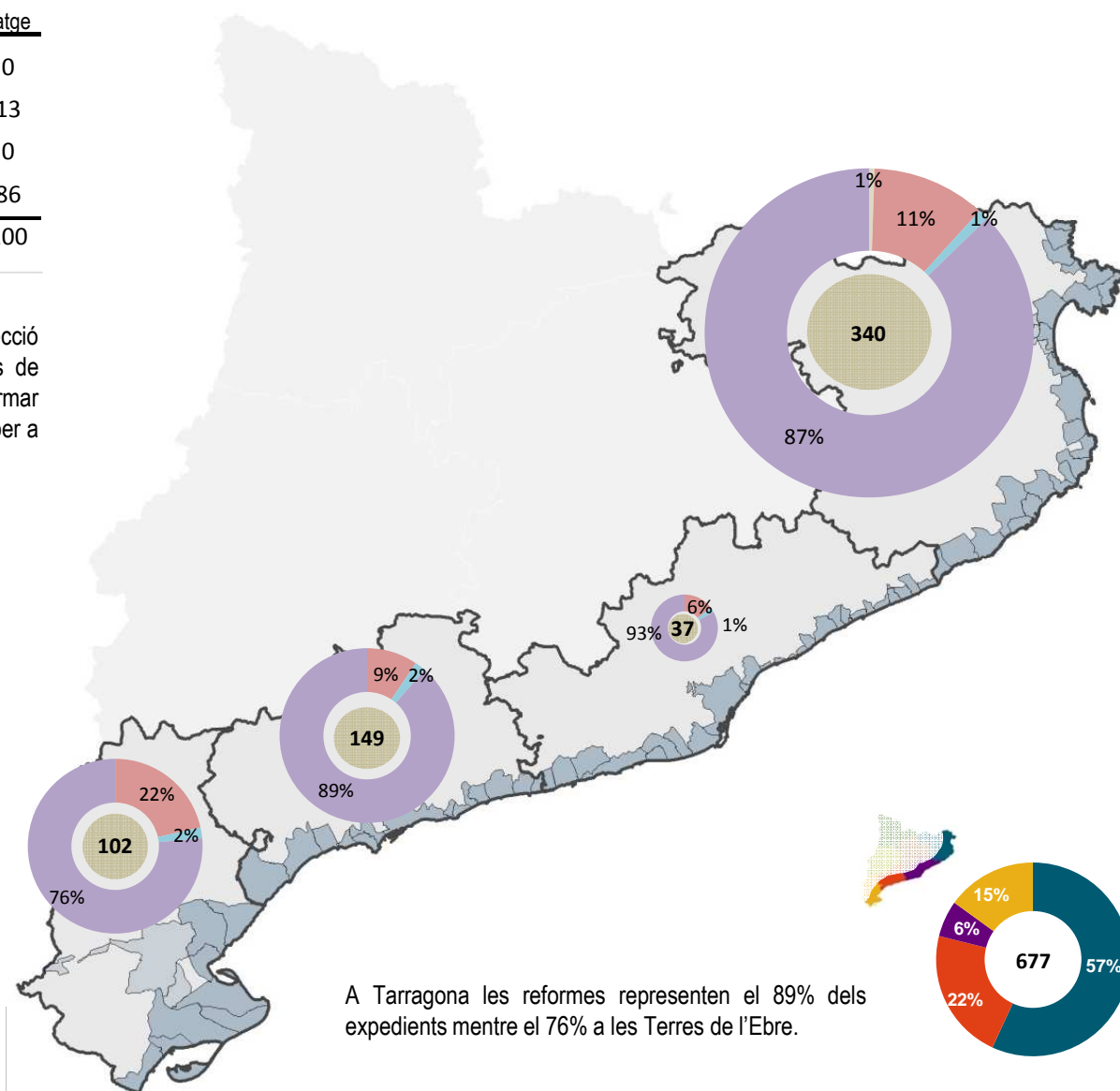
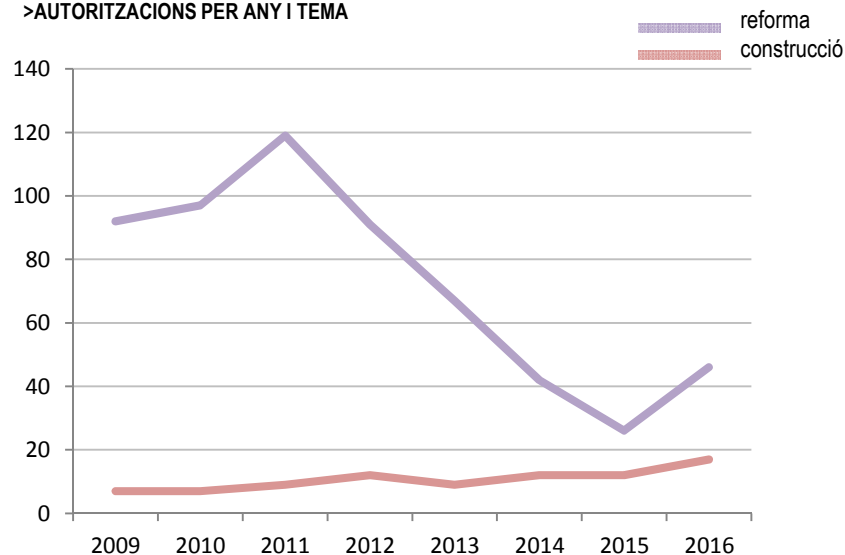
RESIDENCIAL



	NOMBRE	Percentatge
altres	2	0
construcció	85	13
instal·lació	10	0
reforma	580	86
Total	677	100

Les 677 autoritzacions per a usos **residencials** en zona de servitud de protecció representen el 47% dels expedients d'aquest tipus. D'aquests un 86% són obres de reforma d'habitatges i d'hotels que es concreten en 580 autoritzacions per reformar elements dels edificis com façanes, balcons, porxos, etc. Un 13% són autoritzacions per a la construcció de nous elements en habitatges, garatges, piscines...

>AUTORIZACIONS PER ANY I TEMA

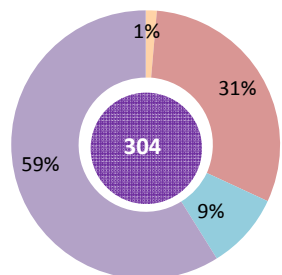


A Tarragona les reformes representen el 89% dels expedients mentre el 76% a les Terres de l'Ebre.

>AUTORIZACIONS RESIDENCIAL | PER DEMARCACIÓ I TEMA

AUTORITZACIONS EN ZONA DE SERVITUD DE PROTECCIÓ

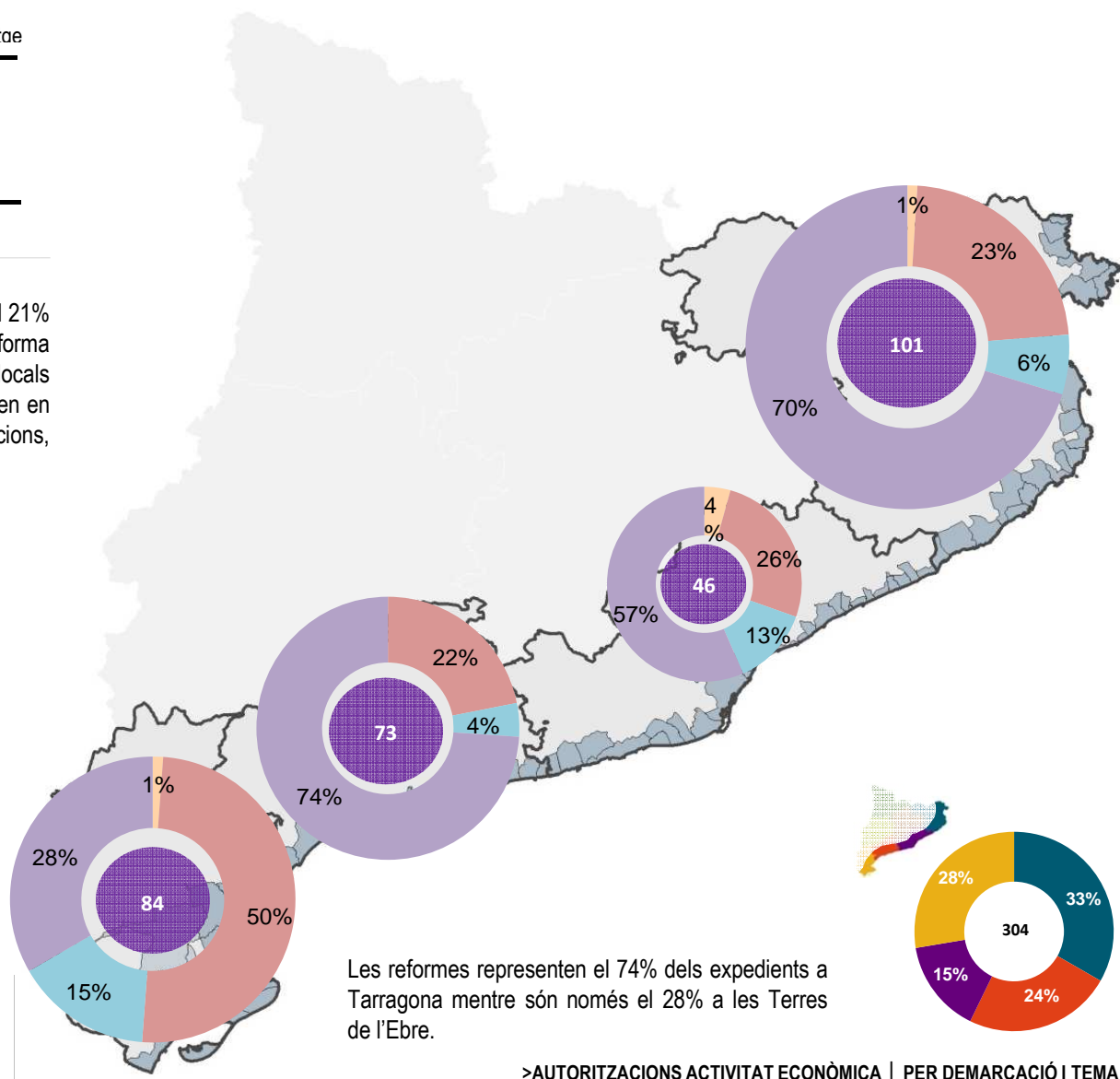
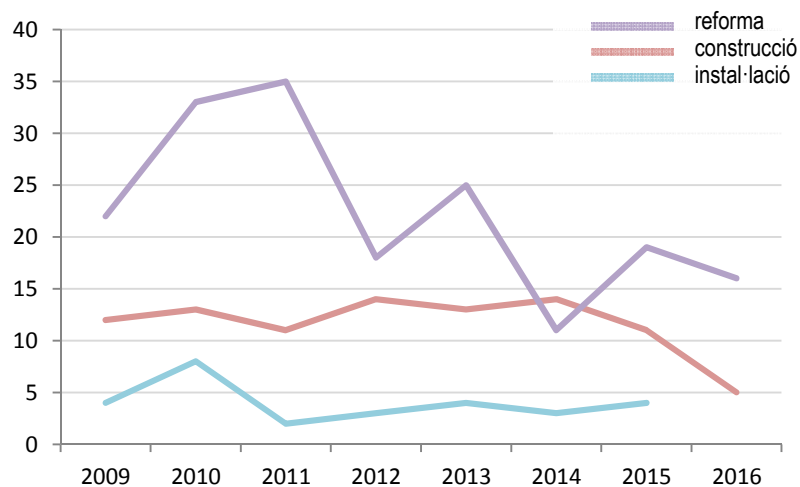
ACTIVITAT ECONÒMICA



	NOMBRE	Percentatge
altres	4	1
construcció	93	31
instal·lació	28	9
reforma	179	59
Total	304	100

Les 304 autoritzacions d'activitat econòmica en servitud de protecció representen el 21% del total d'aquest tipus d'expedients. D'aquestes, les 179 autoritzacions per reforma representen el 59% i fan referència bàsicament a establiments de restauració i, locals comercials; les autoritzacions per a construccions representen el 31% i es concreten en magatzems, instal·lacions esportives i mòduls; i les 28 autoritzacions per a instal·lacions, són de xarxa elèctrica, pèrgoles i tendals.

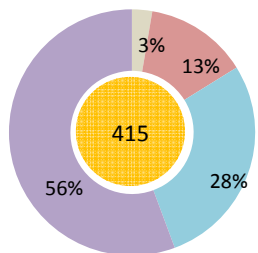
>AUTORIZACIONS PER ANY I TEMA



>AUTORIZACIONS ACTIVITAT ECONÒMICA | PER DEMARCACIÓ I TEMA

AUTORITZACIONS EN ZONA DE SERVITUD DE PROTECCIÓ

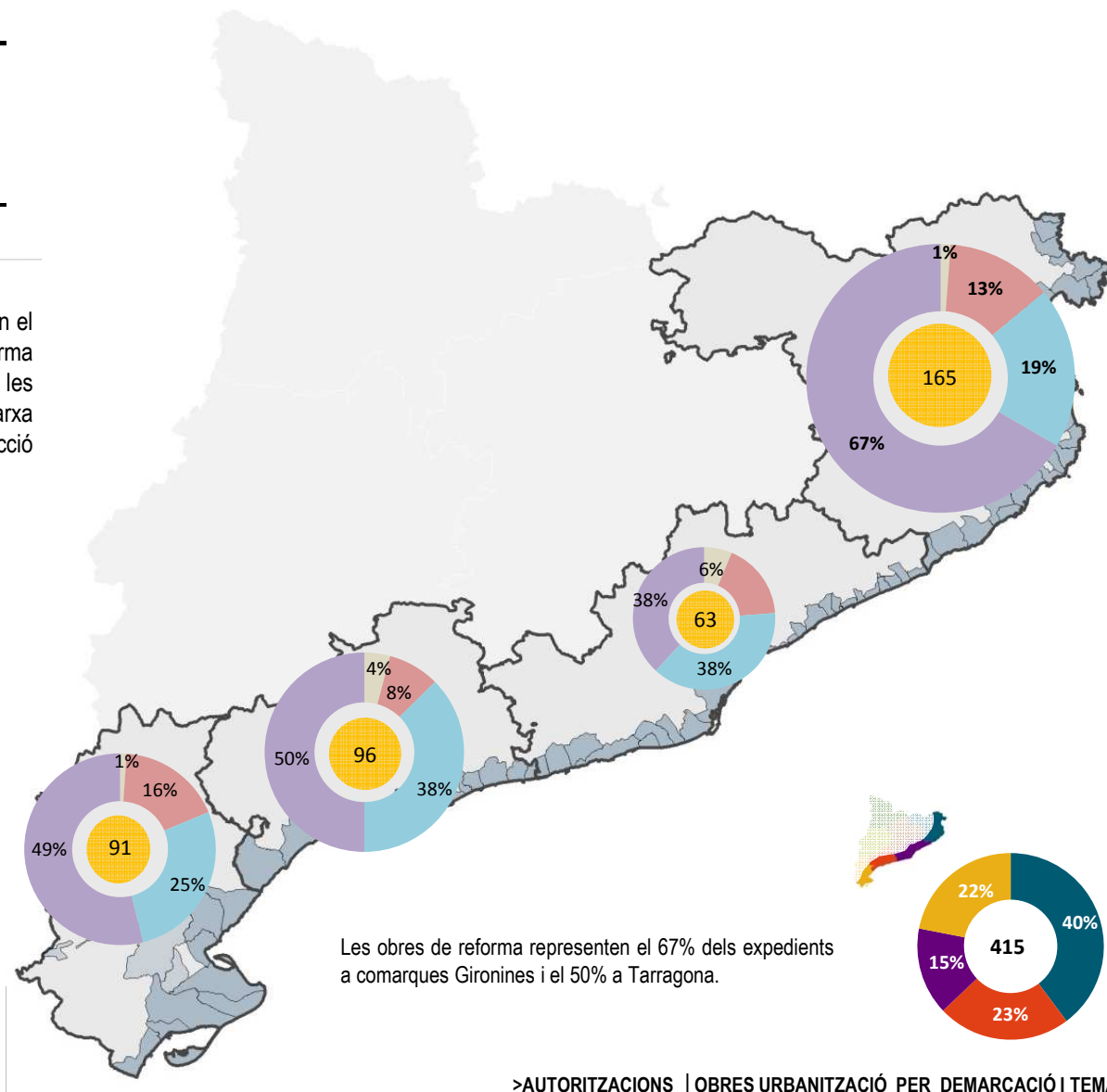
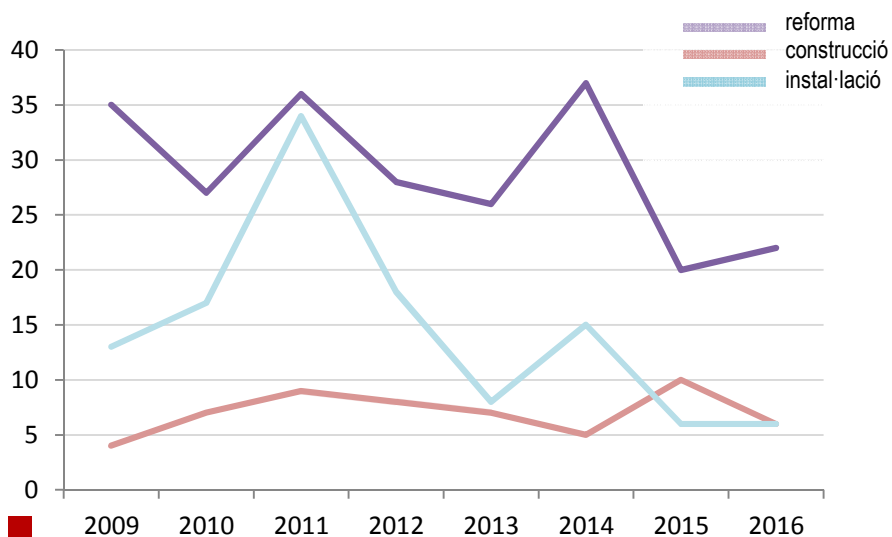
OBRES D'URBANITZACIÓ



	NOMBRE	Percentatge
altres	11	3
construcció	56	13
instal·lació	117	28
reforma	231	56
Total	415	100

Les 415 autoritzacions per a obres d'urbanització en servitud de protecció representen el 29% del total d'aquest tipus d'expedients. D'aquestes, les 231 autoritzacions per reforma representen el 56%, fan referència a reformes de terrasses, cobertes i murs; les autoritzacions per a instal·lacions representen el 28% són per a xarxa de gas, xarxa elèctrica, xarxa d'aigua, fibra òptica, clavegueram; les 56 autoritzacions per a construcció fan referència a murs i tanques, i el 3% restant correspon a altres iniciatives.

>AUTORIZACIONS PER ANY I TEMA



>AUTORIZACIONS | OBRES URBANITZACIÓ PER DEMARCACIÓ I TEMA

AUTORITZACIONS EN ZONA DE SERVITUD DE PROTECCIÓ

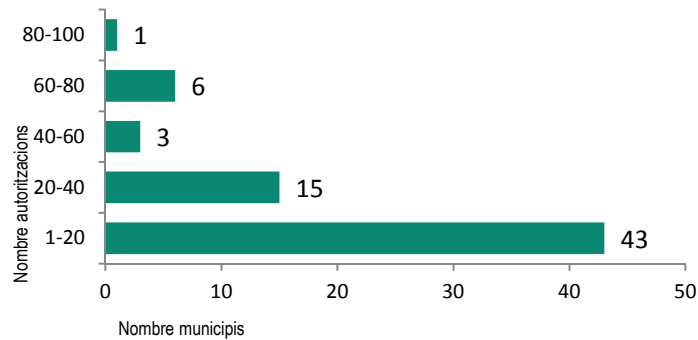
DISTRIBUCIÓ PER MUNICIPI

Del total de 76 municipis costaners, 69 han tramitat autoritzacions en servitud de protecció, és a dir, el 90 %. Els municipis que han tramitat més autoritzacions són Roses amb 83, Cadaqués amb 76 i Palafrugell amb 67.

Cap municipi de la demarcació de Barcelona es troba entre els 10 primers.


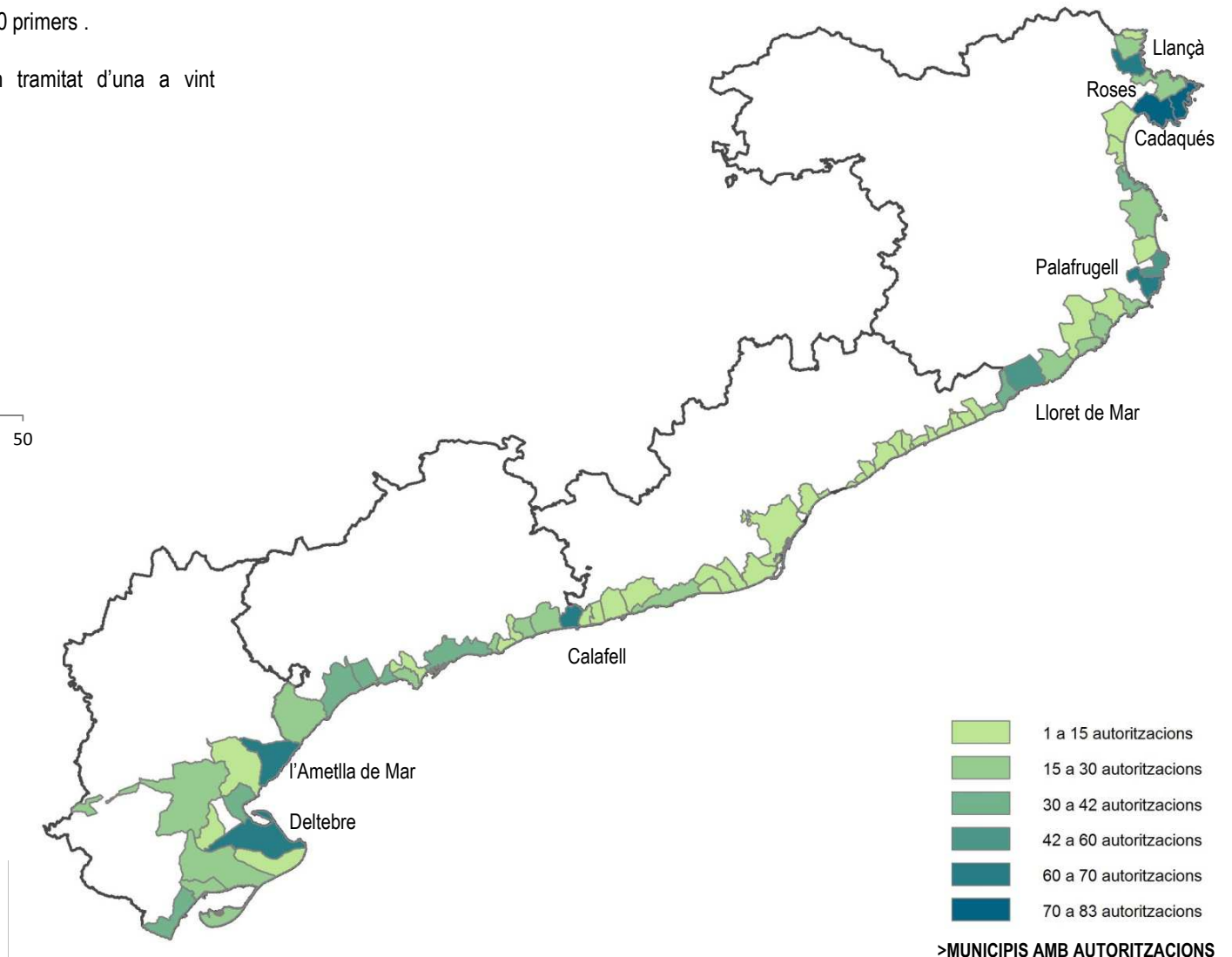
D'aquests 69 municipis la gran majoria, 43 municipis han tramitat d'una a vint autoritzacions, és a dir, el 62%.

>DISTRIBUCIÓ MUNICIPIS PER NOMBRE AUTORITZACIONS



>MUNICIPIS AMB MÉS AUTORITZACIONS

10 Municipis	autoritzacions
Mont-roig del Camp	40
Blanes	42
Begur	45
Lloret de Mar	49
Deltebre	61
Calafell	62
Llançà	65
l'Ametlla de Mar	66
Palafrugell	67
Cadaqués	76
Roses	83



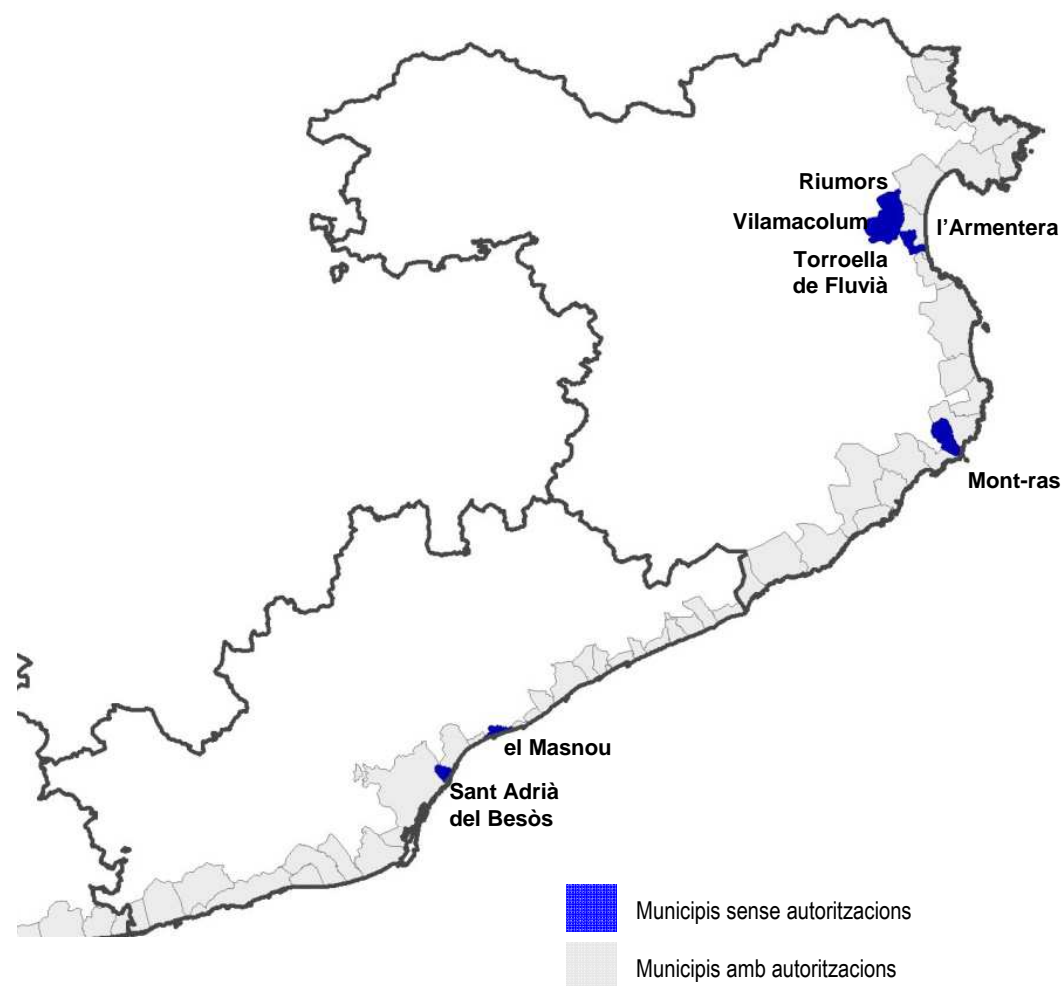
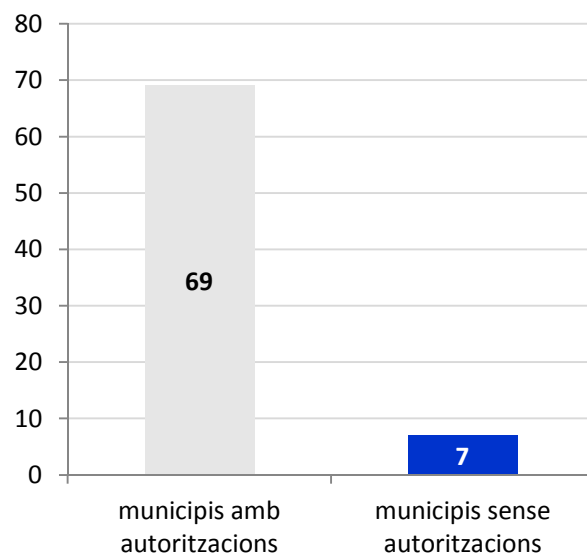
>MUNICIPIS AMB AUTORITZACIONS

AUTORITZACIONS EN ZONA DE SERVITUD DE PROTECCIÓ

MUNICIPI SENSE EXPEDIENTS

Del total de 76 municipis costaners, 7 no han tramitat cap autorització en servitud de protecció, aquest municipis són l'Armentera, el Masnou, Mont-ras, Riumors, Sant Adrià del Besòs, Torroella de Fluvià i Vilamacolum. Cinc corresponen a les Comarques de Girona, els altres dos a l'àmbit metropolità de Barcelona. Això representa un 10% dels municipis costaners.

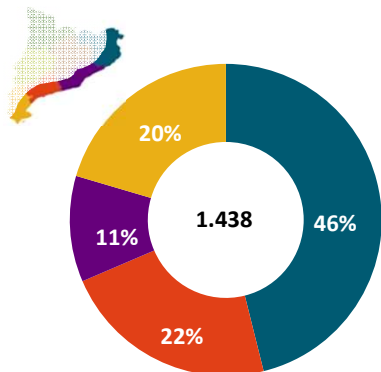
>MUNICIPIS AMB I SENSE AUTORITZACIONS



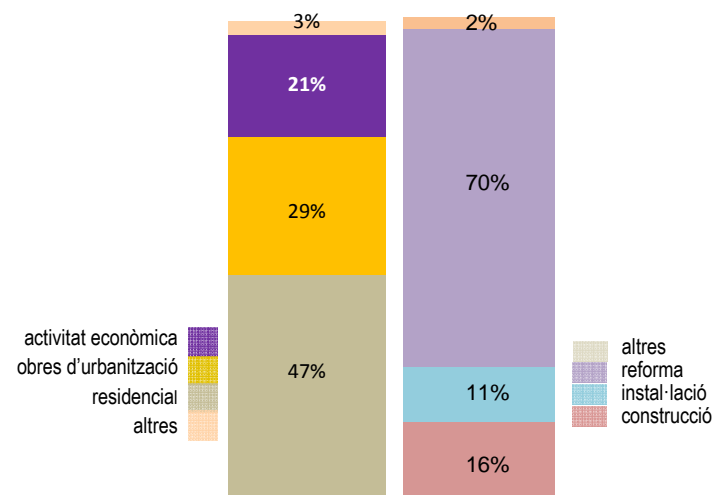
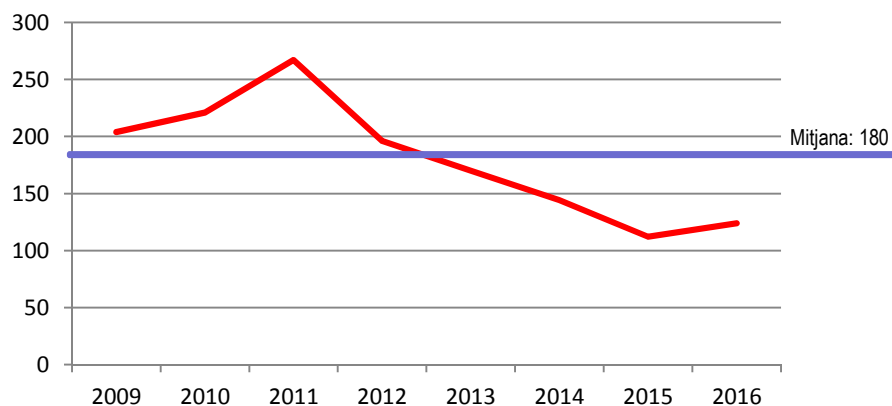
>MUNICIPIS | AUTORITZACIONS

AUTORITZACIONS EN ZONA DE SERVITUD DE PROTECCIÓ

CONCLUSIONS



- Les autoritzacions en zona de servitud de protecció van disminuint a partir del 2012 per la modificació de la normativa que preveu el tràmit de comunicació prèvia per autoritzar les obres menors que no suposin un augment de volum, ni de superfície, ni canvi d'ús de les edificacions.
- La demarcació de **Girona** concentra el 46% dels expedients d'autoritzacions en zona de servitud de protecció.
- Dels 76 municipis costaners, 69 han tramitat autoritzacions en servitud de protecció, 7 no han tramitat cap expedient.
- El 47% són expedients per a usos **residencials**, i d'aquests el 86% corresponen a obres de reforma de façanes o de diverses parts de l'habitatge.
- El 29% són **d'obres d'urbanització**, i d'aquestes el 56% són per a reformes, de camins, habitatges, terrasses, cobertes, murs.
- El 21% són **d'activitat econòmica**, el 62% dels quals de reformes en comerç i restaurants.



COMUNICACIONS PRÈVIES EN ZONA DE SERVITUD DE PROTECCIÓ



COMUNICACIONS PRÈVIES EN ZONA DE SERVITUD DE PROTECCIÓ

DADES GENERALS

Els expedients de comunicació prèvia es tramiten per a obres menors de reparació, millora, consolidació i modernització que no comportin l'increment de la superfície ocupada o de la volumetria existent, ni canvi de l'ús autoritzat. En aquests, l'interessat presenta la comunicació prèvia, segons la qual, si l'òrgan competent en matèria de costes no manifesta la disconformitat en el termini de dos mesos, es podrà dur a terme l'actuació comunicada. En aquest cas, es verificarà la conformitat de les dades presentades mitjançant les inspeccions corresponents. Dins la servitud de trànsit, aquestes obres es limiten a petites reparacions amb canvi d'elements accessoris i les que exigeix la higiene, l'ornat i la conservació.

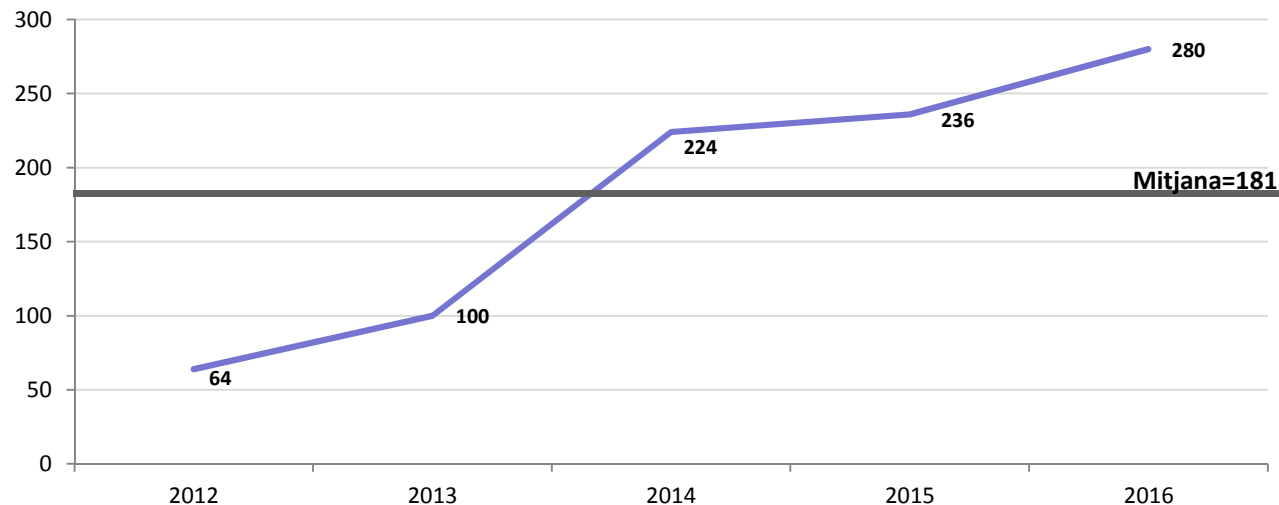
En aquests expedients, l'administració es reserva el dret d'inspeccionar les obres, per comprovar que estiguin d'acord amb el comunicat.

En el 2012 es va modificar la normativa sectorial de Costes i qualsevol obra o activitat que es vulgui dur a terme en la zona de servitud de trànsit i protecció del domini públic marítimoterrestre està subjecte a autorització prèvia del Servei de Costes, a excepció de les obres menors que no suposin un augment de volum ni de superfície ni canvi d'ús, les quals es poden acollir al règim de **comunicació prèvia**.

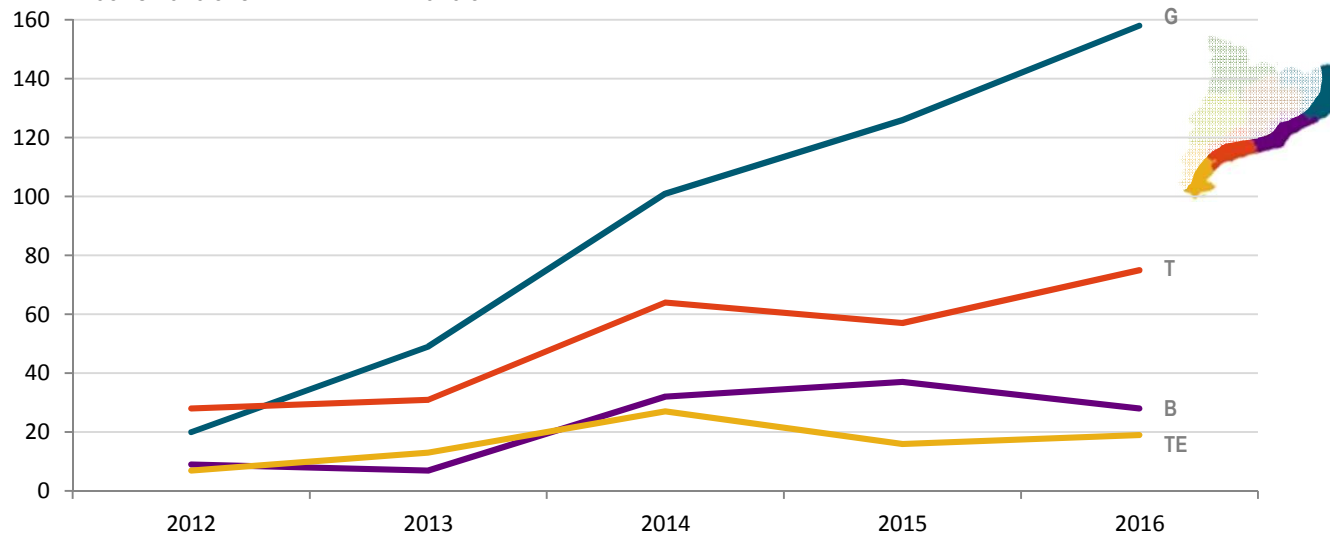
Per aquest concepte en total s'ha obert **904 expedients**. La tendència des de 2012 és de creixement sostingut.

Per demarcacions destaca el nombre de comunicacions prèvies que s'han tramitat a la de **Girona**, i el seu elevat ritme de creixement. A les altres demarcacions es manté força el nombre a partir de 2014, encara que el 2016 han augmentat una mica a **la de Tarragona** i Terres de l'Ebre i han disminuït lleugerament a la demarcació de Barcelona.

>COMUNICACIONS PRÈVIES PER ANY

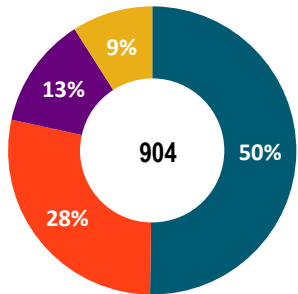


>COMUNICACIONS PER ANY I DEMARCACIÓ



COMUNICACIONS PRÈVIES EN ZONA DE SERVITUD DE PROTECCIÓ

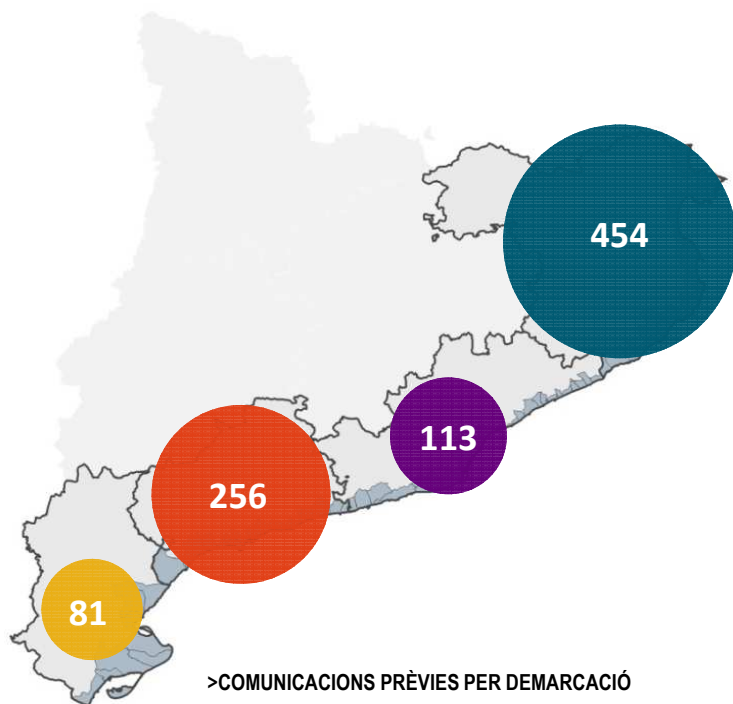
DADES GENERALS



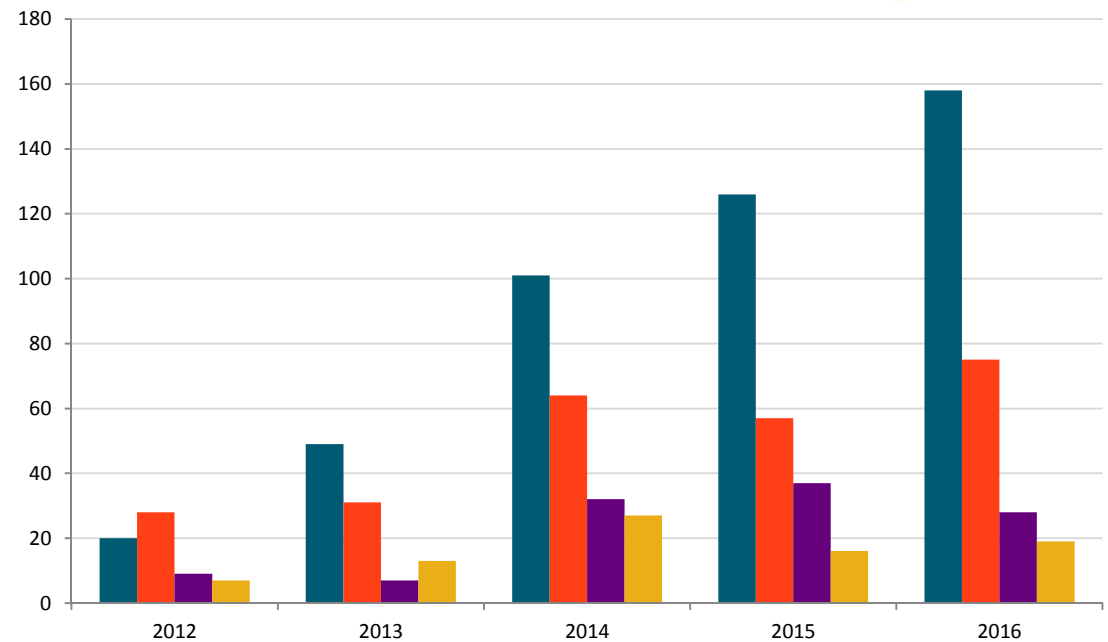
La meitat de les comunicacions prèvies es tramiten a la demarcació de **Girona**.

NOMBRE 2012 2013 2014 2015 2016

Girona	454	20	49	101	126	158
Tarragona	256	28	31	65	57	75
Barcelona	113	9	7	32	37	28
Terres de l'Ebre	81	7	13	26	16	19
Total	904	64	100	224	236	280

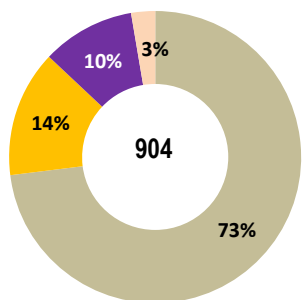


>COMUNICACIONS PRÈVIES PER DEMARCACIÓ I PER ANY



COMUNICACIONS PRÈVIES EN ZONA DE SERVITUD DE PROTECCIÓ

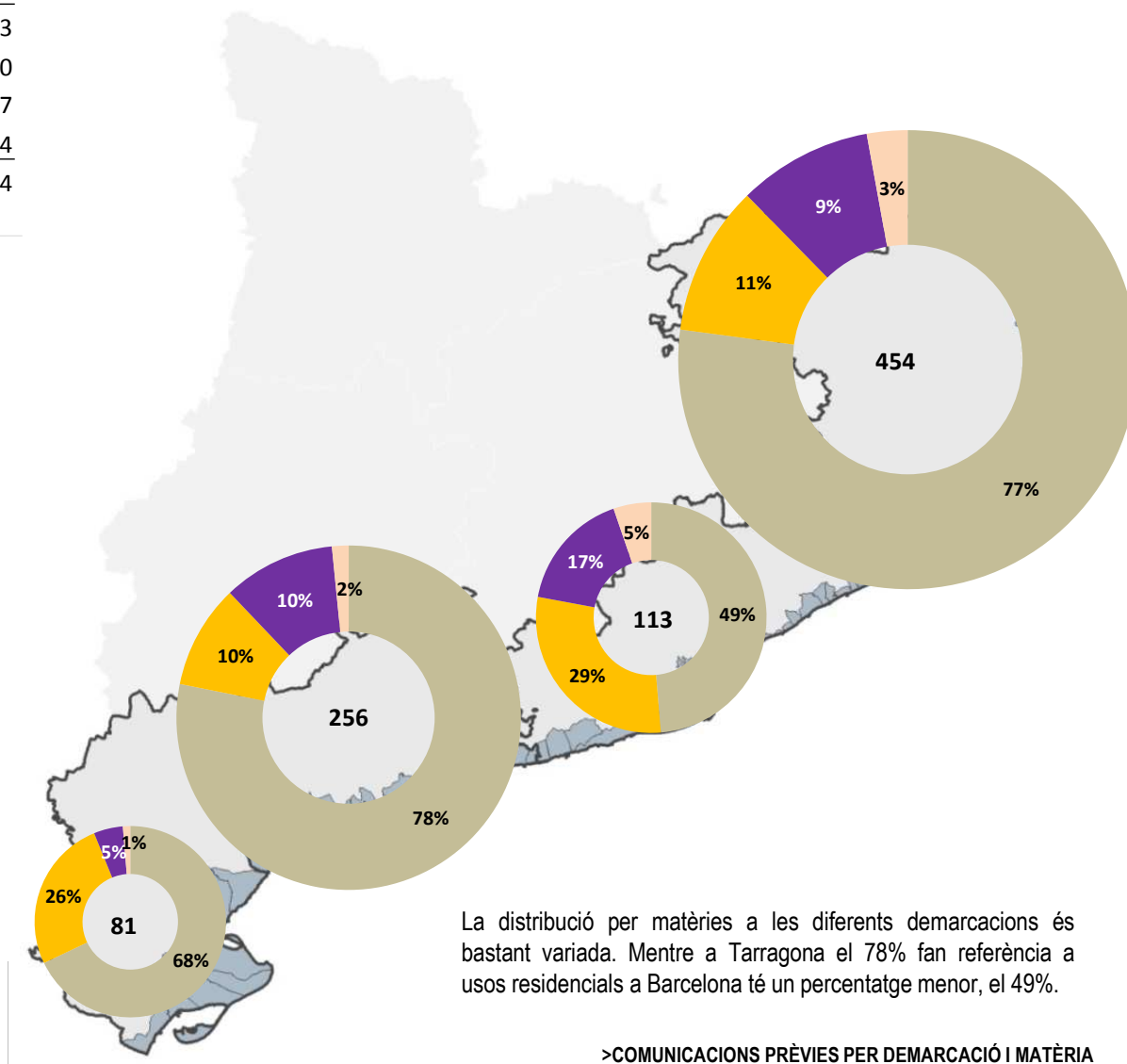
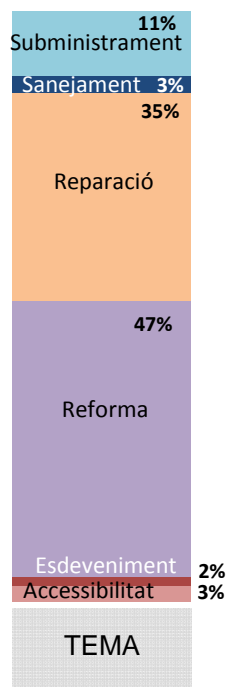
EXPEDIENTS PER MATÈRIA



TIPUS EXP	NOMBRE
activitat econòmica	93
residencial	660
obres d'urbanització	127
altres*	24
Total	904

* Dins d'**altres** s'hi inclou: esdeveniments o espectacles, instal·lacions esportives, camins de ronda, edifici o servei públic i actuacions de protecció mediambiental.

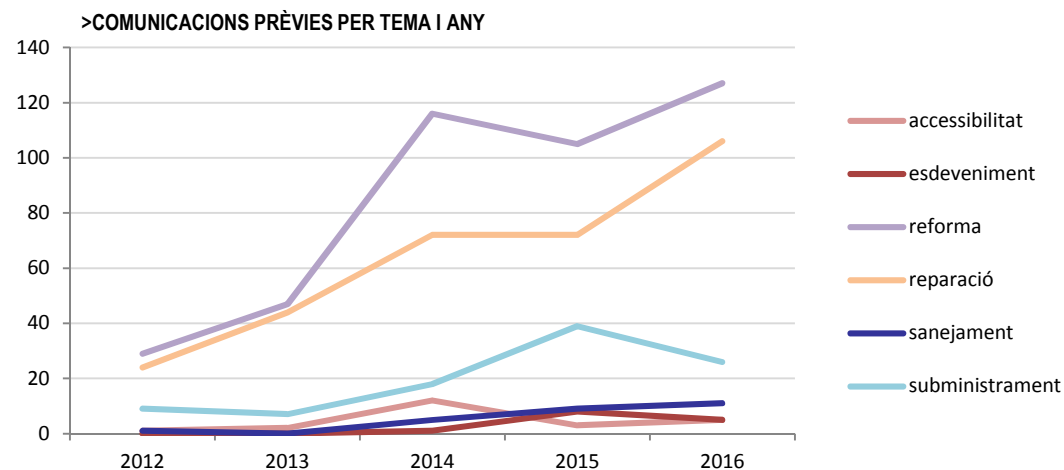
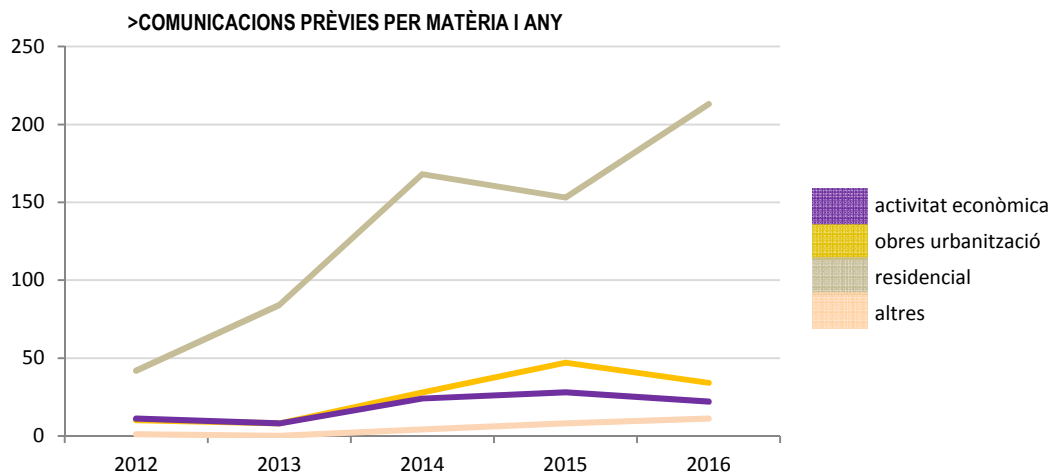
>COMUNICACIONS PRÈVIES PER MATÈRIA I TEMA



>COMUNICACIONS PRÈVIES PER DEMARCACIÓ I MATÈRIA

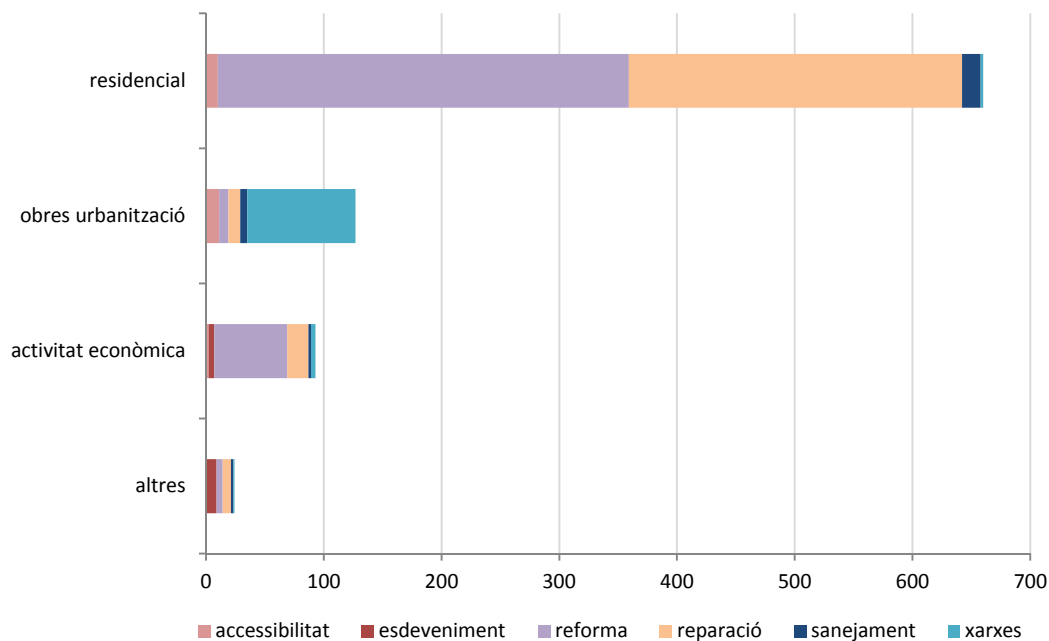
COMUNICACIONS PRÈVIES EN ZONA DE SERVITUD DE PROTECCIÓ

EXPEDIENTS PER MATÈRIA I TEMA



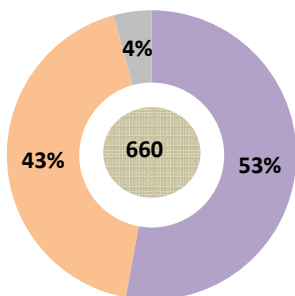
>COMUNICACIONS PRÈVIES PER MATÈRIA I TEMA

	activitat econòmica	obres urbanització	residencial	altres	total	%
accessibilitat	2	11	10		23	3%
esdeveniment	5			9	14	2%
reforma	62	8	349	5	424	47%
reparació	18	10	283	7	318	35%
sanejament	2	6	16	2	26	3%
subministrament	4	92	2	1	99	11%
Total	93	127	660	24	904	100%



COMUNICACIONS PRÈVIES EN ZONA DE SERVITUD DE PROTECCIÓ

RESIDENCIAL



TIPUS EXP	NOMBRE
reforma	349
reparació	283
altres	28
Total	660

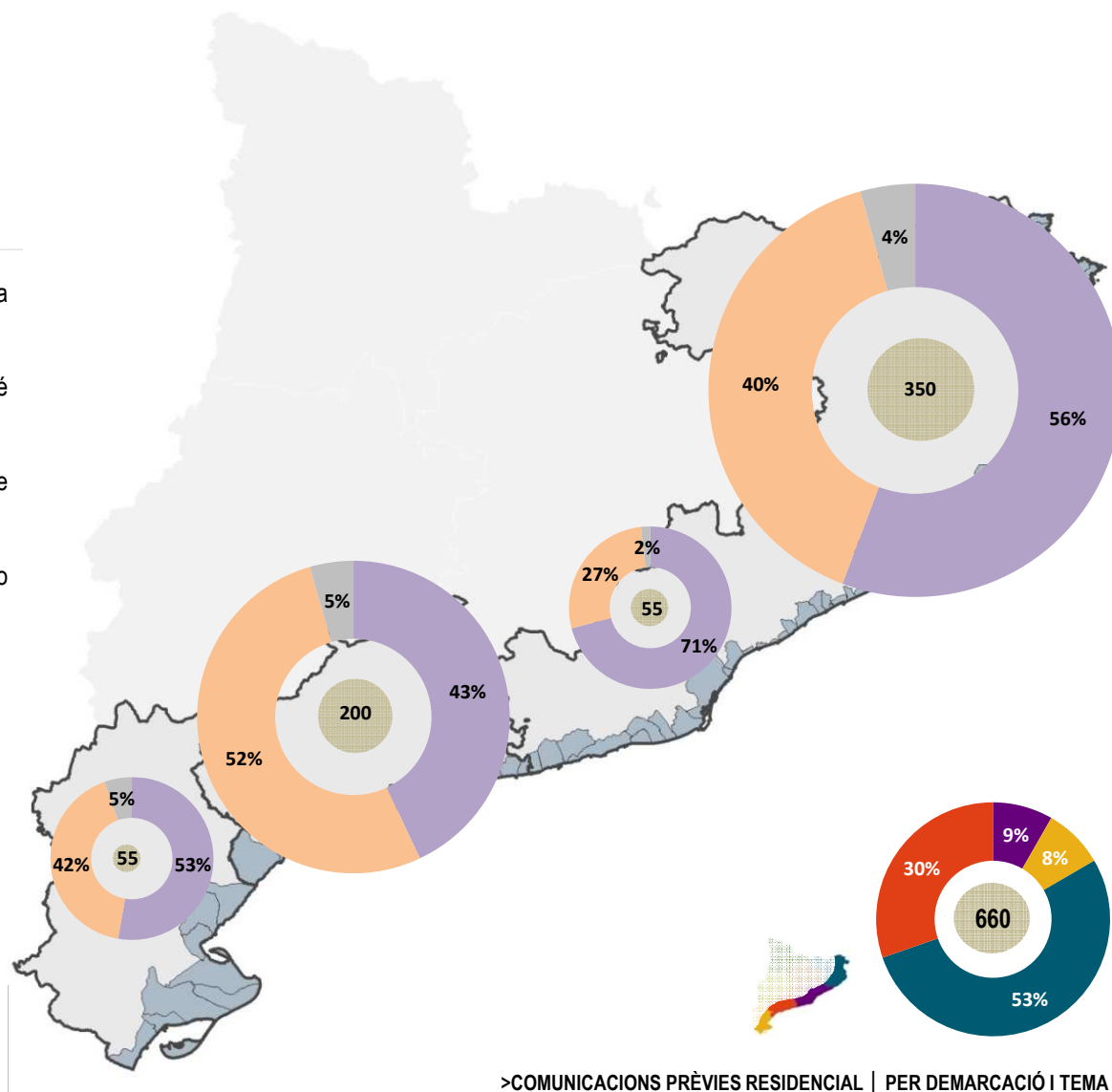
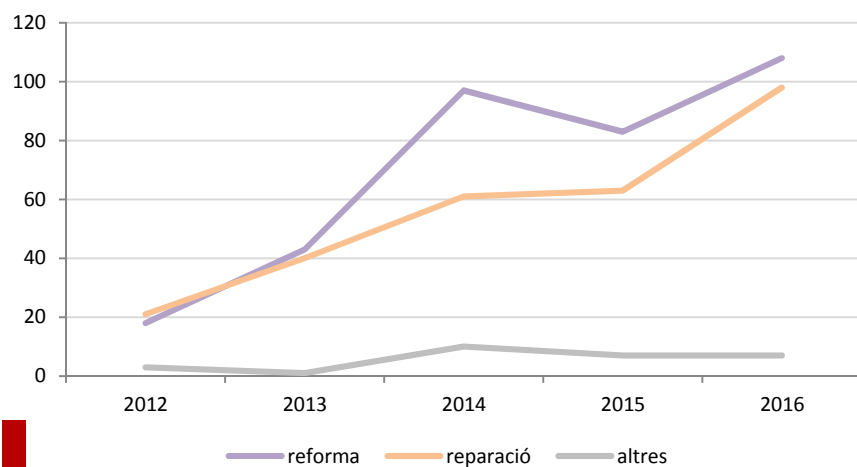
Es consideren **d'ús residencial** tant expedients referits a habitatges residencials com a hotels i apartaments turístics.

El 39% de les **reformes** són actuacions en façanes i el 43% són reformes interiors o bé obres que afecten més d'una zona de l'habitatge.

Les **reparacions** corresponen en un 35% a façanes, 27% a reformes generals de l'habitatge, 10% afecten les cobertes i un 10% les terrasses.

En **altres** s'inclouen bàsicament obres de sanejament, d'accessibilitat a habitatges o actuacions en xarxes de subministrament (aigua, gas i electricitat).

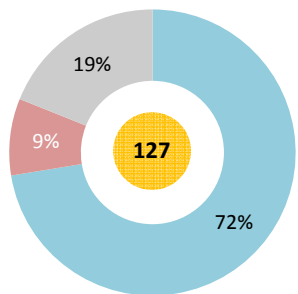
> COMUNICACIONS PRÈVIES PER ANY I TEMA



> COMUNICACIONS PRÈVIES RESIDENCIAL | PER DEMARCACIÓ I TEMA

COMUNICACIONS PRÈVIES EN ZONA DE SERVITUD DE PROTECCIÓ

OBRES URBANITZACIÓ



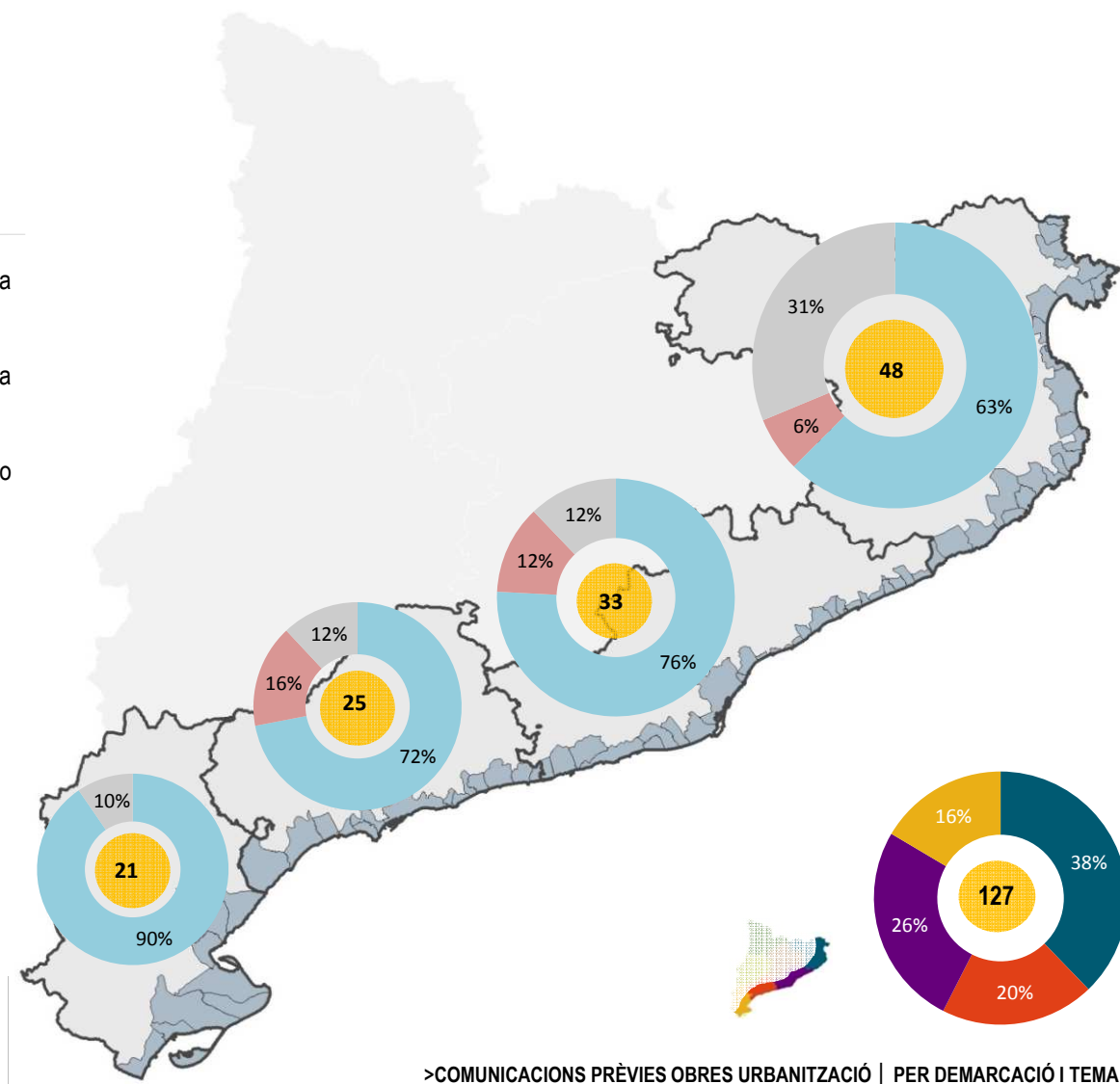
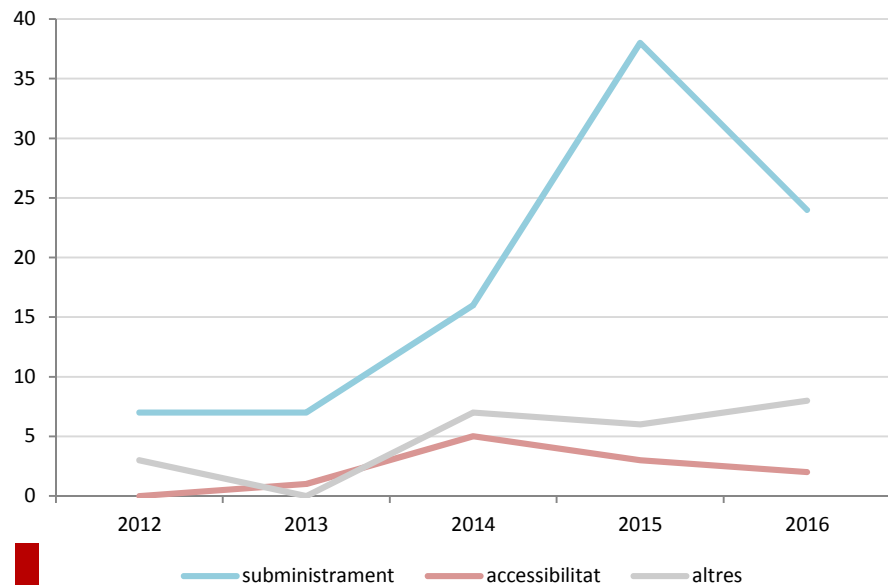
TIPUS EXP	NOMBRE
subministrament	92
accessibilitat	11
altres	24
Total	127

Les comunicacions prèvies en **subministraments** són majoritàriament per actuacions en la xarxa de distribució de gas, amb un 70%, seguit de la xarxa elèctrica amb un 25%.

Pel que fa a les actuacions d'**accessibilitat** pràcticament la meitat es fan en una via pública com el passeig marítim o un carrer, etc.

En **altres** s'engloben comunicacions referents a sanejament, reparació de la via pública o construcció d'un mur de contenció.

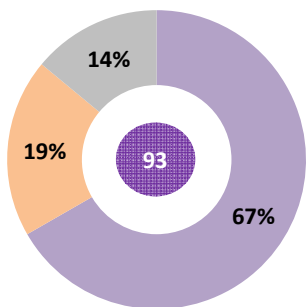
>COMUNICACIONS PRÈVIES PER ANY I TEMA



>COMUNICACIONS PRÈVIES OBRES URBANITZACIÓ | PER DEMARCACIÓ I TEMA

COMUNICACIONS PRÈVIES EN ZONA DE SERVITUD DE PROTECCIÓ

ACTIVITAT ECONÒMICA



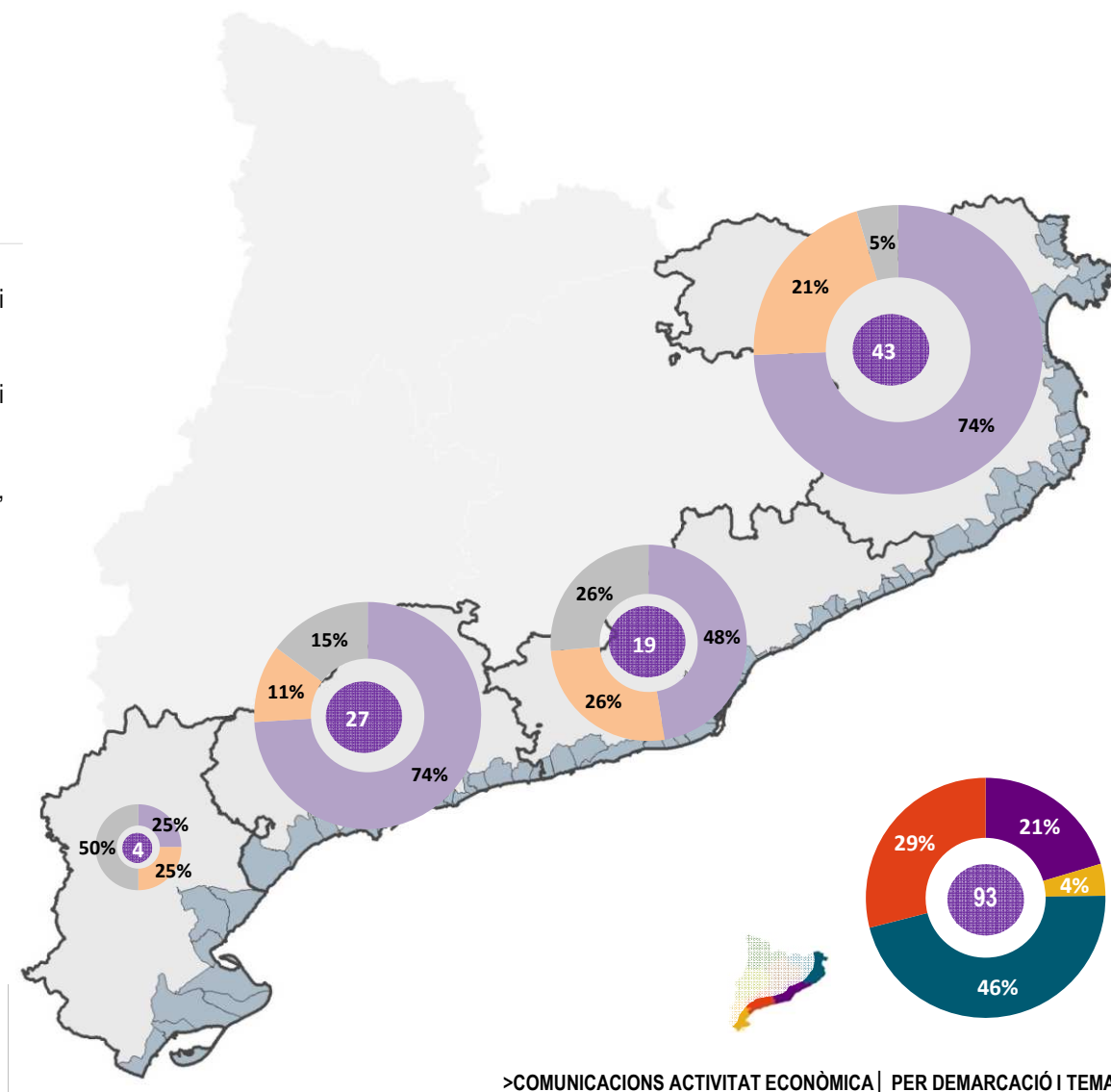
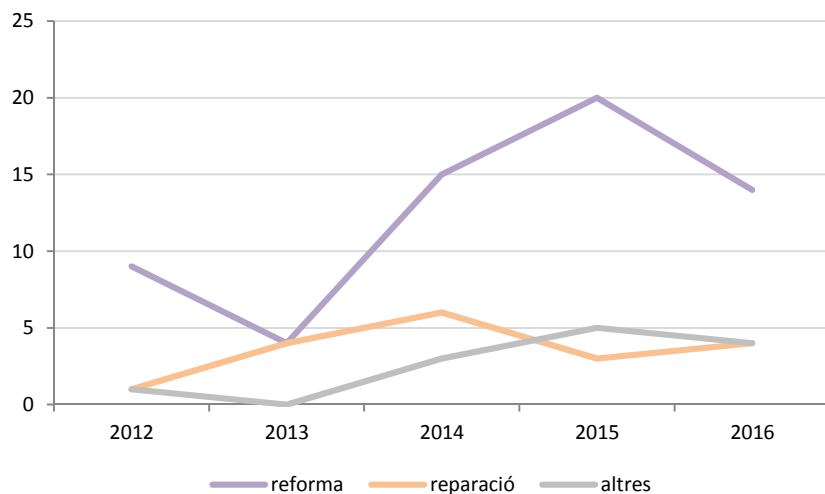
TIPUS EXP	NOMBRE
reforma	62
reparació	18
altres	13
Total	93

En el cas de les **reformes** es concentren en activitats econòmiques com locals comercials i bars-restaurants amb un 40% i 42% respectivament.

En canvi les **reparacions** es realitzen principalment en bars-restaurants, façanes i terrasses amb un 22% cada tipus.

En **altres** s'inclouen bàsicament actuacions en la xarxa de subministraments (aigua, electricitat i gas) i de telecomunicacions, així com d'accessibilitat i esdeveniments.

>COMUNICACIONS PRÈVIES PER ANY I TEMA



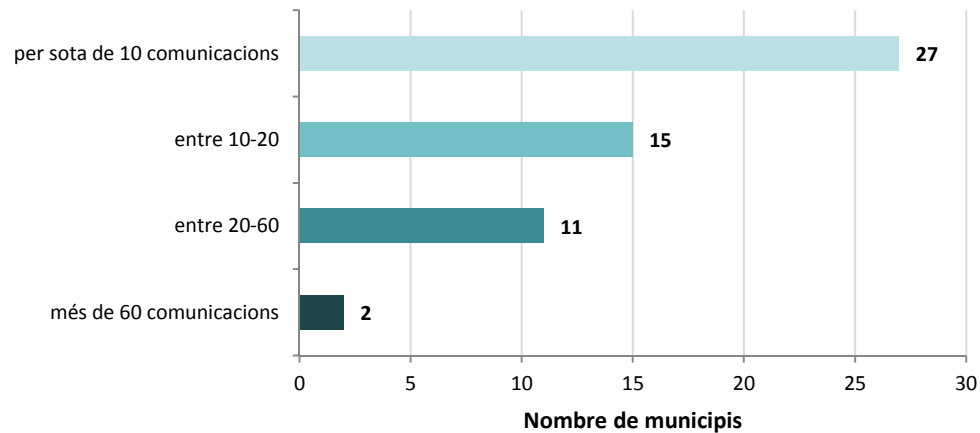
>COMUNICACIONS ACTIVITAT ECONÒMICA | PER DEMARCACIÓ I TEMA

COMUNICACIONS PRÈVIES EN ZONA DE SERVITUD DE PROTECCIÓ

DISTRIBUCIÓ PER MUNICIPI

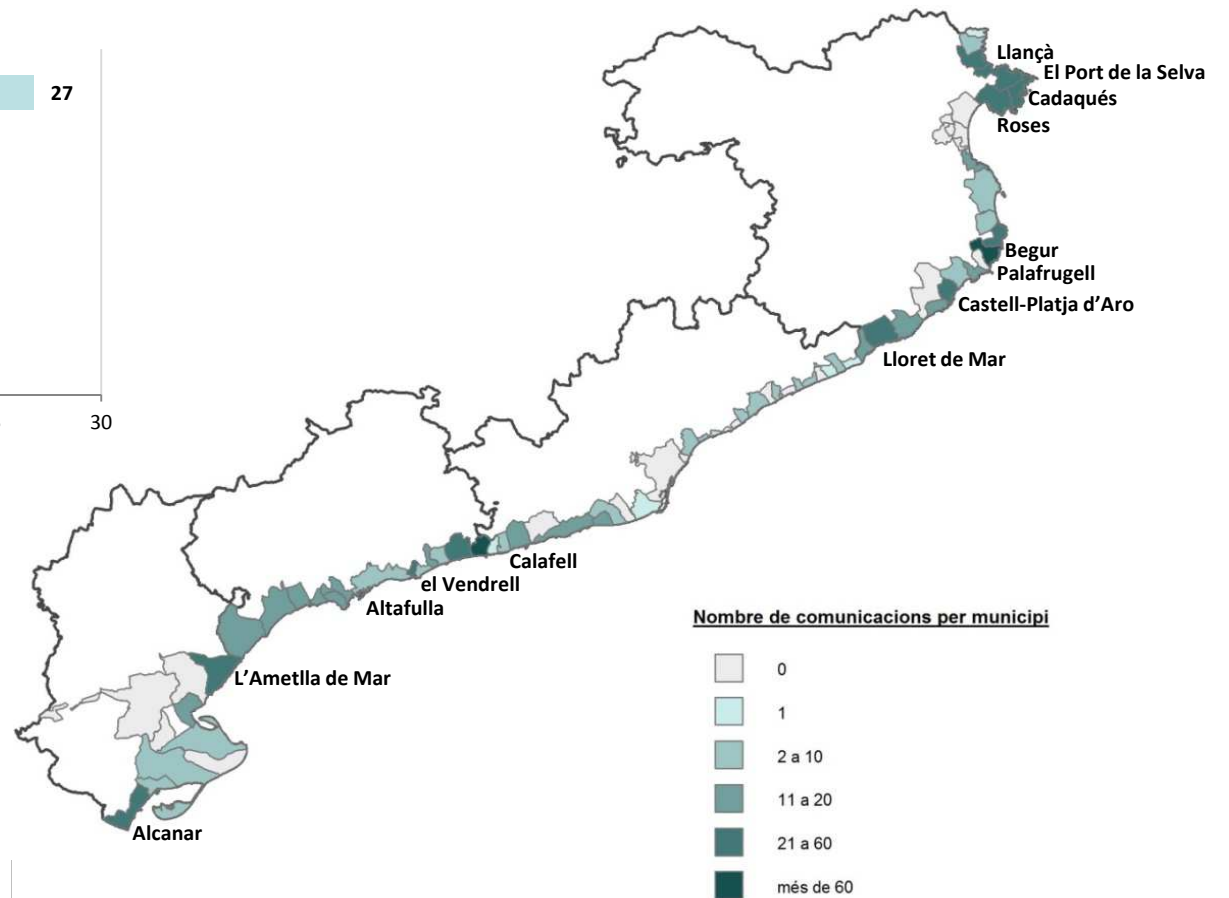
Les sol·licituds es concreten en **55 municipis costaners**, la meitat dels quals han tramitat menys de 10 comunicacions. Els dos municipis que més han tramitat són Calafell i Palafrugell amb 66 i 61 comunicacions respectivament. En el mapa figura el nom dels municipis que han presentat més de 20 comunicacions prèvies.

>DISTRIBUCIÓ MUNICIPIS PER NOMBRE COMUNICACIONS



% de municipis en funció del nombre de comunicacions prèvies

* Actualment hi ha **76 municipis litorals** que n'inclouen 6 que, tot i no tenir costa, estan afectats per la Llei de costes per la definició de l'atermenament. Són Tortosa, l'Aldea, Torroella de Fluvià, Vilamacolum, Riumors i l'Armentera.

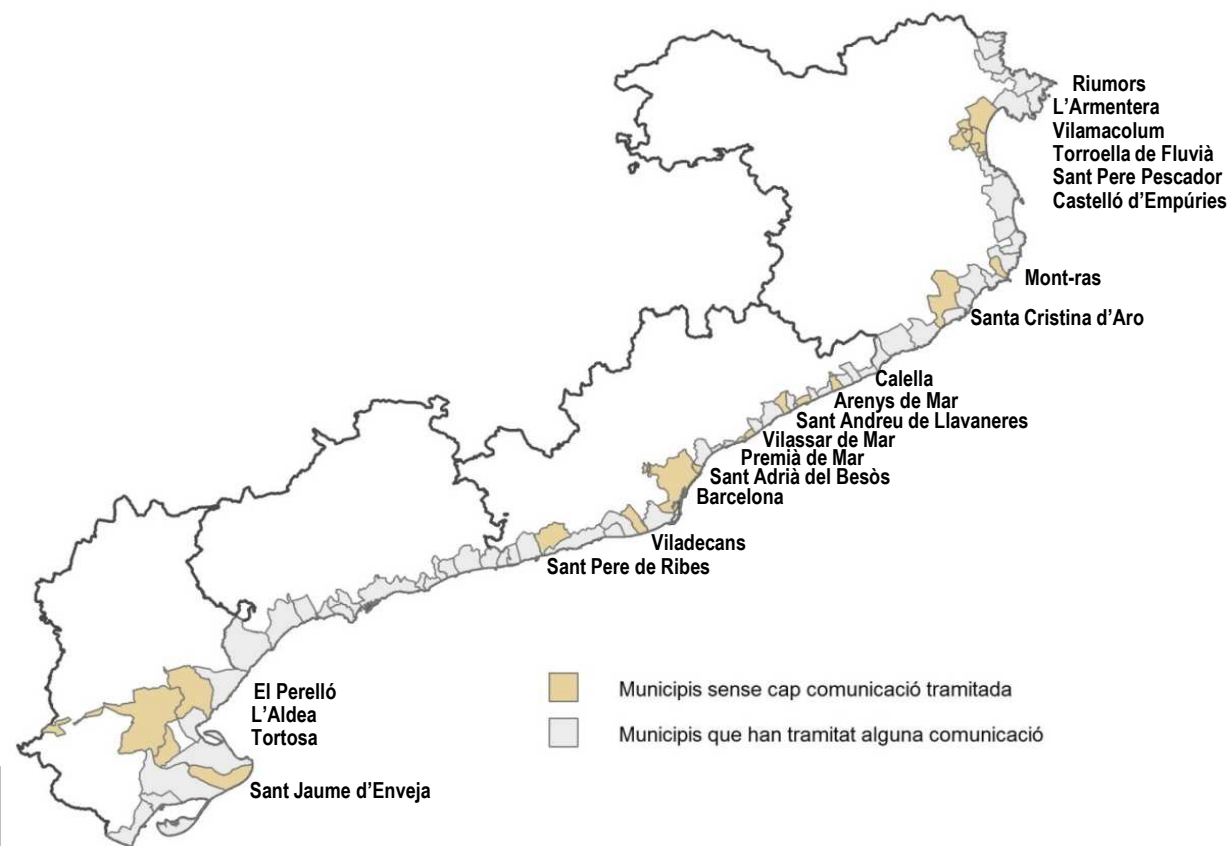
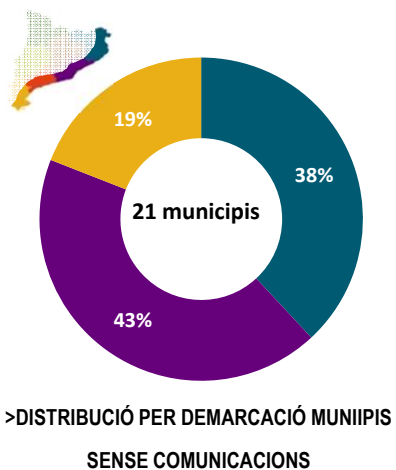
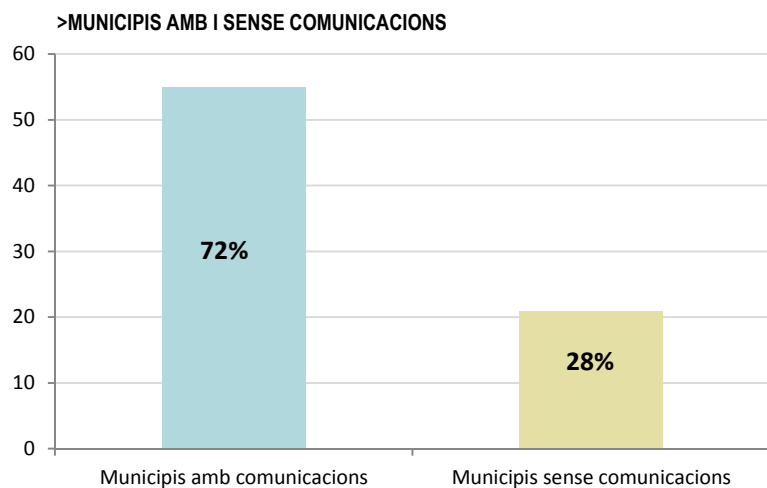


>MUNICIPIS AMB COMUNICACIONS PRÈVIES

COMUNICACIONS PRÈVIES EN ZONA DE SERVITUD DE PROTECCIÓ

● DISTRIBUCIÓ PER MUNICIPI

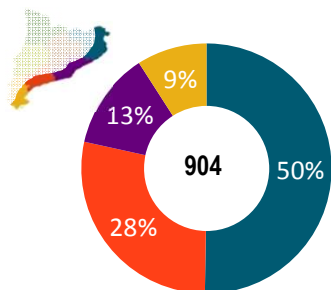
No han presentat cap comunicació prèvia des de 2012 fins 2016, **21 municipis costaners**.



>MUNICIPIIS | COMUNICACIONS PRÈVIES

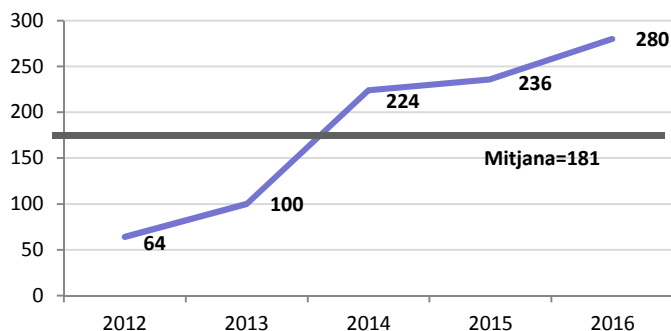
COMUNICACIONS PRÈVIES EN ZONA DE SERVITUD DE PROTECCIÓ

CONCLUSIONS

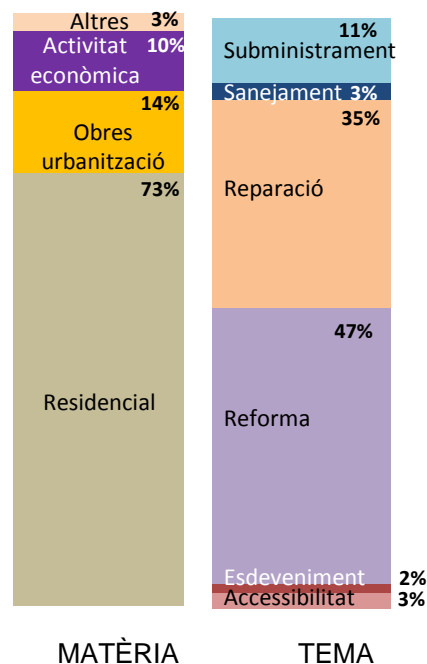


- Les comunicacions prèvies van **en augment** entre 2012 i 2016.
- La demarcació de **Girona** concentra el 50% dels expedients sobre comunicacions prèvies rebudes pel Servei de Costes.
- Els municipis que han tramitat més comunicacions prèvies són **Calafell** (T) amb 66 i **Palafrugell** (G) amb 61.
- El 73% dels expedients fan referència a usos **residencials** (53% reformes (façanes, altres parts de l'habitatge) i 43% reparacions (façanes, reformes interiors, cobertes i terrasses)).
- El 14% fan referència a obres d'urbanització (72% xarxa de subministraments, principalment de gas i elèctrica)
- El 10% dels expedients fan referència a activitat econòmica (67% reformes en càmpings, comerç i restauració)

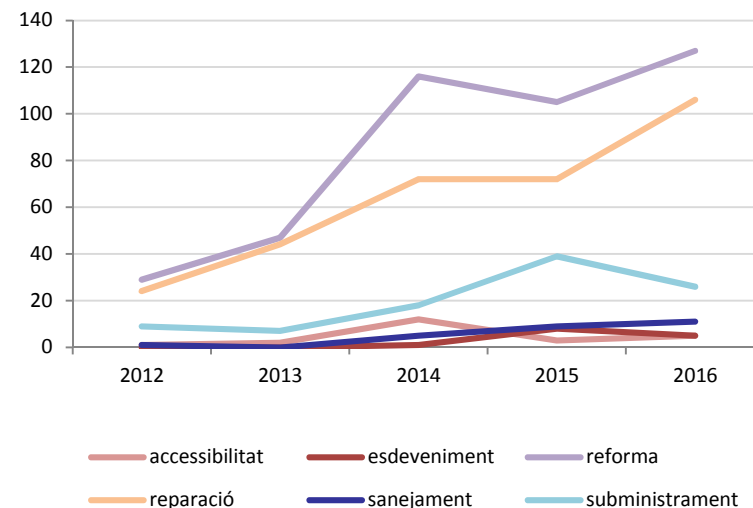
>COMUNICACIONS PRÈVIES PER ANY



>COMUNICACIONS PRÈVIES PER MATÈRIA I TEMA



>COMUNICACIONS PRÈVIES PER TEMA I ANY



DILIGÈNCIES PRELIMINARS



DILIGÈNCIES PRELIMINARS

DADES GENERALS

Els expedients de diligències preliminars s'obren a partir d'actuacions irregulars. Per exemple activitats que s'inicien sense autorització en zona de domini públic, incompliments de les condicions imposades en les autoritzacions o bé denúncies o queixes presentades per un mal ús del domini públic, o de les franges de servitud de trànsit o de protecció.

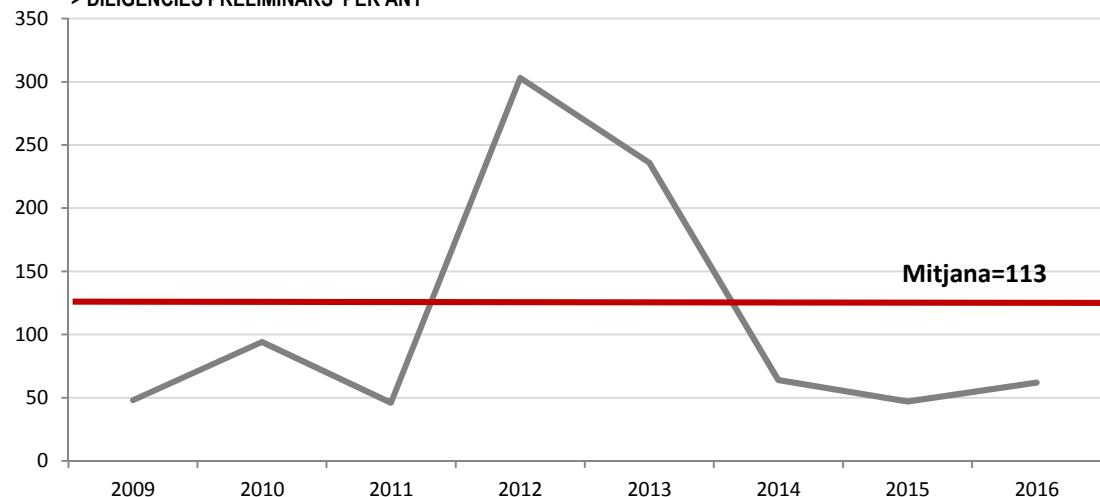
S'observa que hi ha un augment significatiu d'expedients en el 2012 degut a que a partir d'aquell any és quan la Generalitat esdevé l'òrgan competent de la gestió del litoral català en compliment dels decrets de traspàs aprovats (*Reial Decret 1387/2008*, d'1 d'agost, sobre ampliació de funcions i serveis traspassats a la Generalitat de Catalunya pel *Reial Decret 1404/2007*, de 29 d'octubre, en matèria d'ordenació i gestió del litoral) i per tant es va haver de donar d'alta en el registre que gestiona el Servei de Gestió del Litoral un elevat nombre d'expedients. A partir d'aquest any el nombre d'expedients evoluciona de manera decreixent fins a estabilitzar-se el 2014. Una de les causes d'aquesta davallada és deguda que a partir de 2015 s'han obert expedients de diligències preliminars per incompliments de serveis de temporada per municipi en lloc d'obrir un expedient per cada una de les activitats que incomplia.

En total s'han estudiat **898 expedients**.

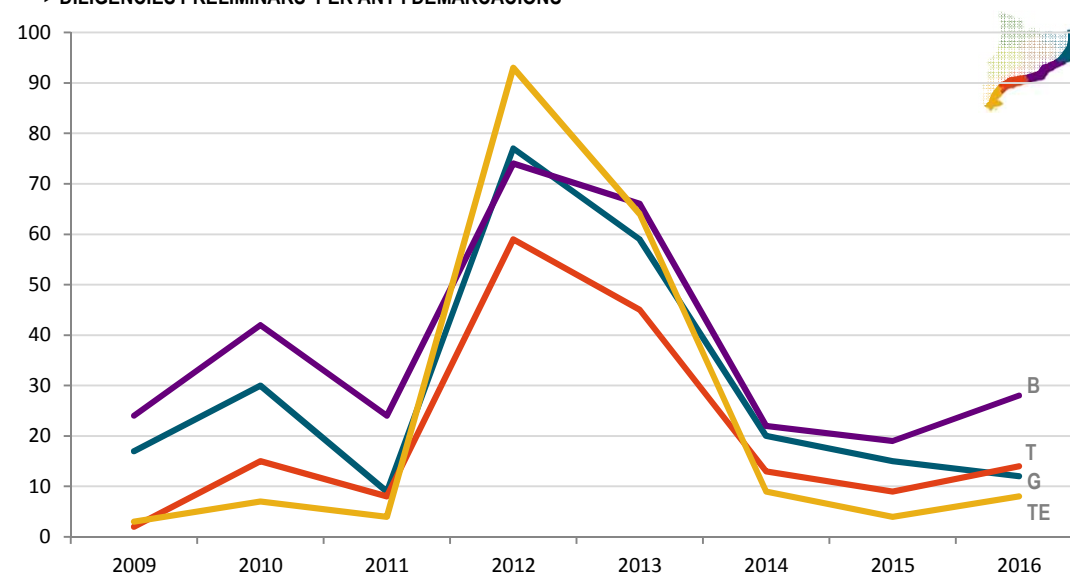
Per demarcacions destaca el nombre de diligències preliminars que s'han obert a l'àmbit de **Barcelona**, el segueix **Tarragona**. Respecte al 2015 totes les demarcacions augmenten menys la de Girona.

Destacar que l'any 2012 hi va haver un creixement exponencial en totes les demarcacions, i a **Terres de l'Ebre** és on va ser més important.

> DILIGÈNCIES PRELIMINARS PER ANY

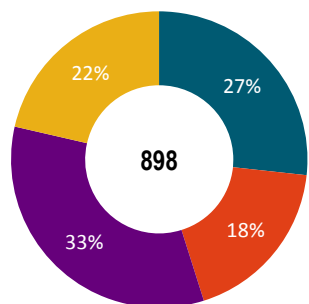


> DILIGÈNCIES PRELIMINARS PER ANY I DEMARCACIONS

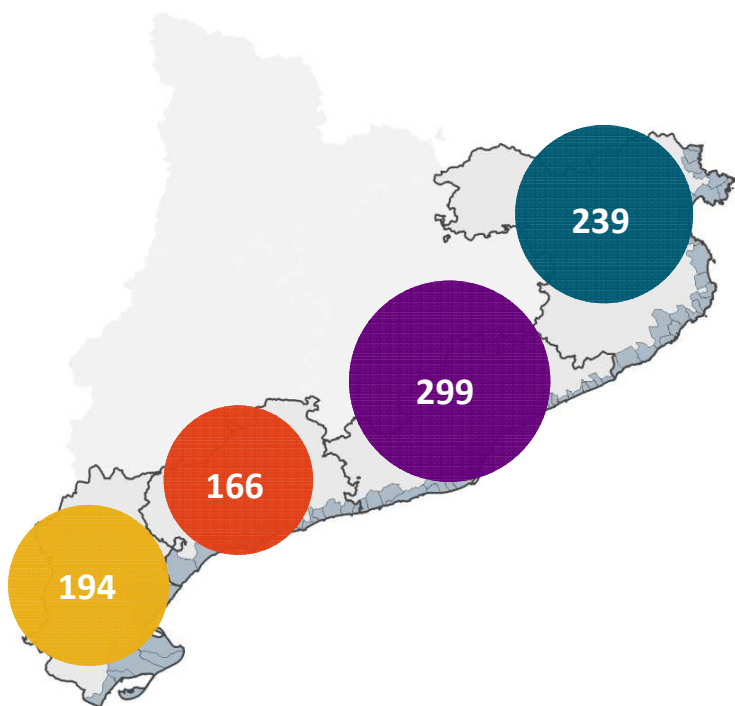


DILIGÈNCIES PRELIMINARS

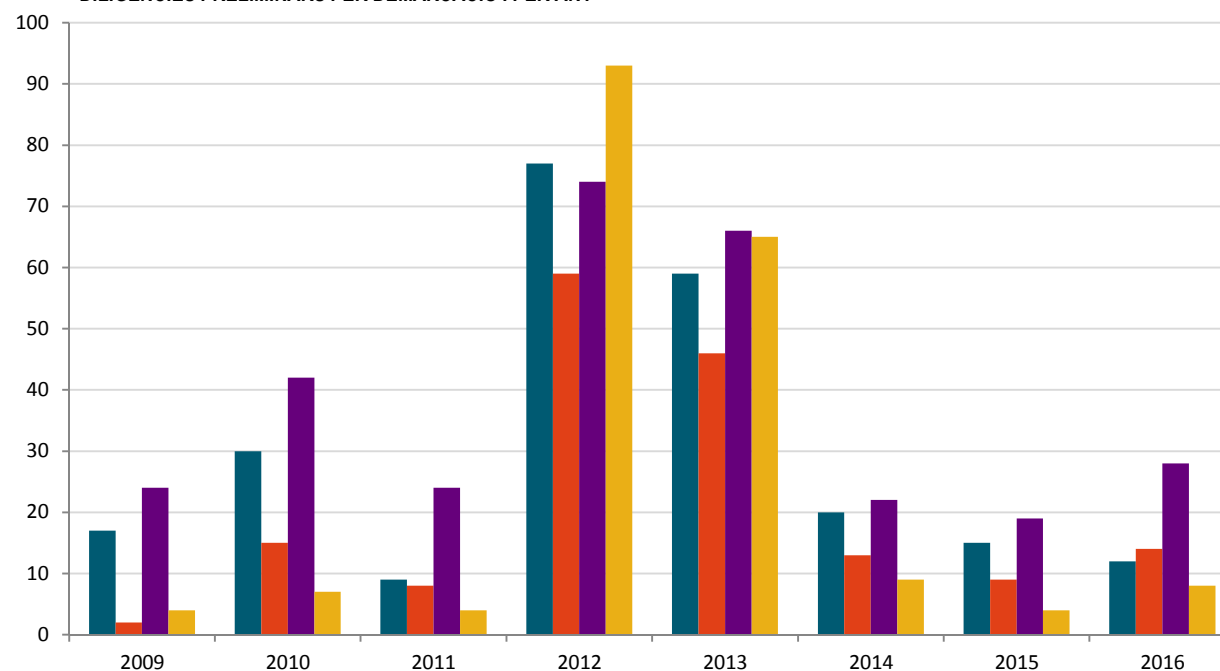
DADES GENERALS



La demarcació on s'han obert més diligències preliminars és la de **Barcelona**, seguit de **Girona**.



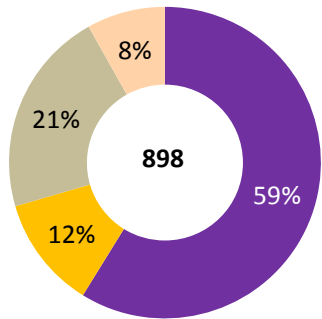
> DILIGÈNCIES PRELIMINARS PER DEMARCACIÓ I PER ANY



	NOMBRE	2009	2010	2011	2012	2013	2014	2015	2016
Girona	239	17	30	9	77	59	20	15	12
Tarragona	166	2	15	8	59	46	13	9	14
Barcelona	299	24	42	24	74	66	22	19	28
Terres de l'Ebre	194	4	7	4	93	65	9	4	8
Total	898	46	94	45	303	236	64	47	62

DILIGÈNCIES PRELIMINARS

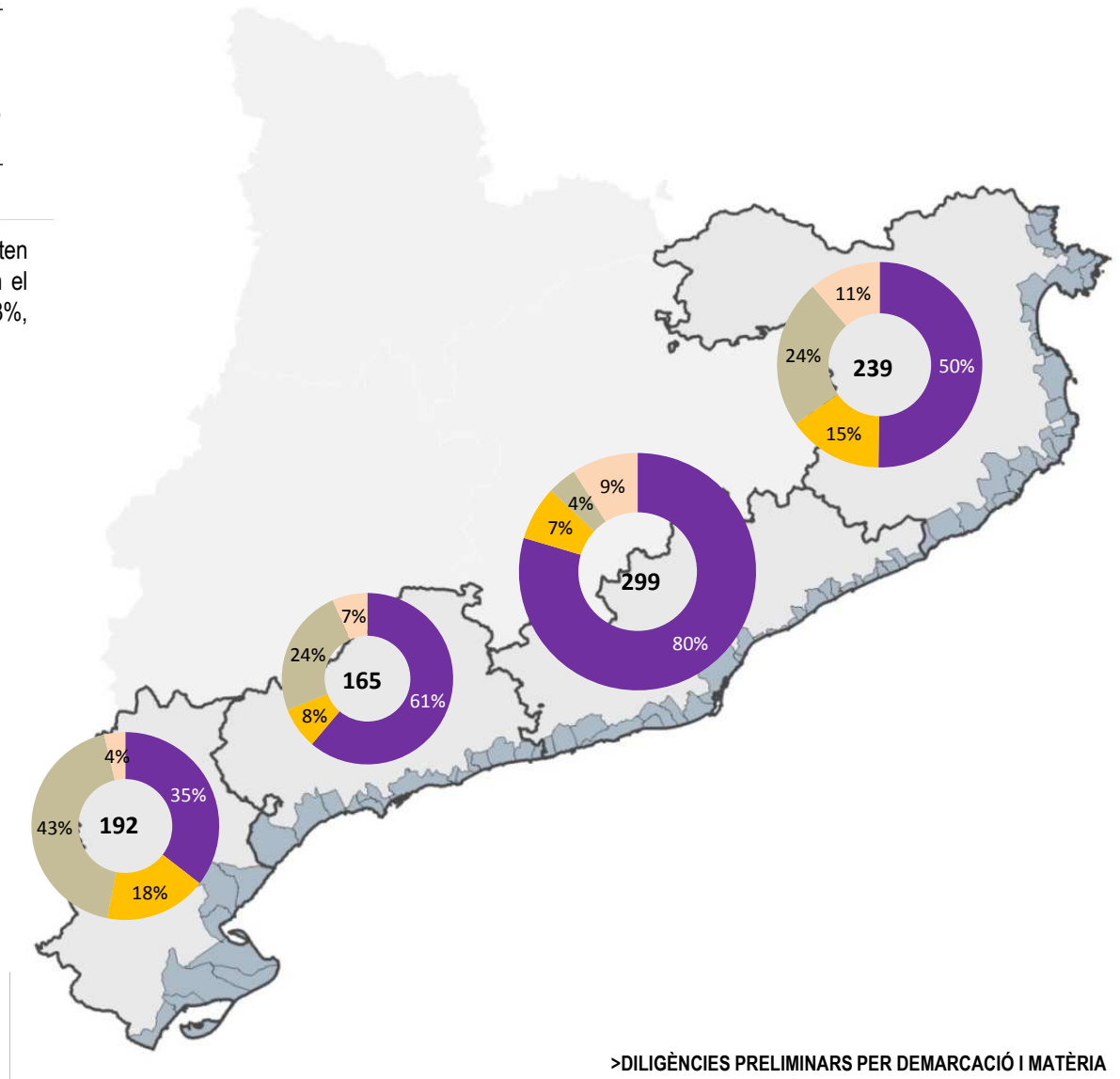
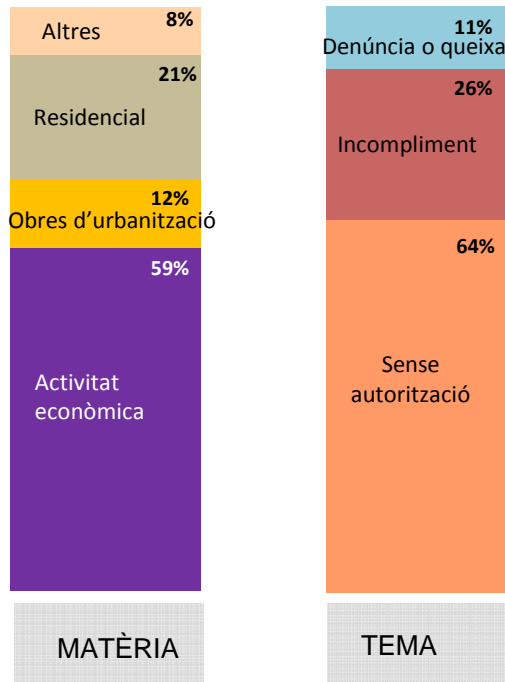
EXPEDIENTS PER MATÈRIA



MATÈRIA	NOMBRE
activitat econòmica	528
residencial	192
obres d'urbanització	105
altres	73
Total	898

La demarcació de Barcelona és on es concentren més diligències preliminars que afecten a activitats econòmiques com hotels, apartaments, restaurants, càmpings... Suposen el 80% del total expedients d'aquesta demarcació. A Terres de l'Ebre la major part, un 43%, estan relacionades amb usos residencials.

> DILIGÈNCIES PRELIMINARS PER MATÈRIA I TEMA

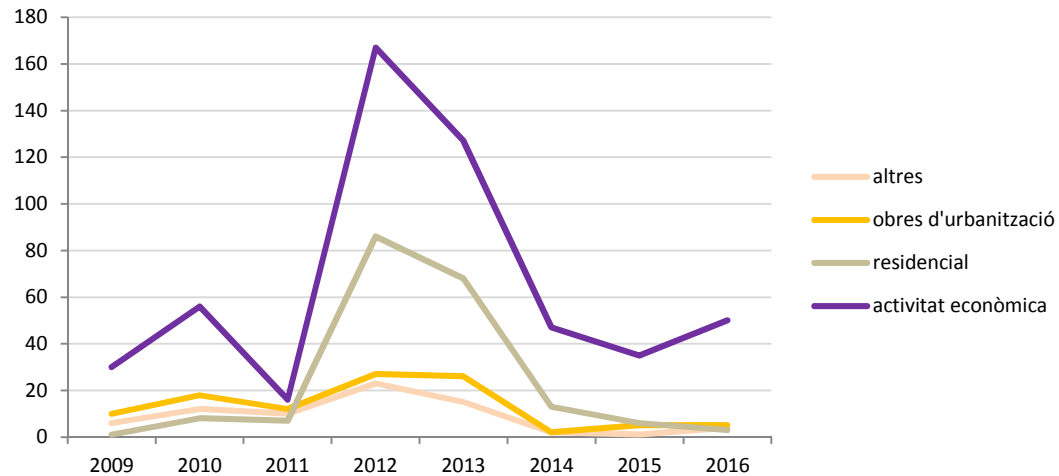


>DILIGÈNCIES PRELIMINARS PER DEMARCACIÓ I MATÈRIA

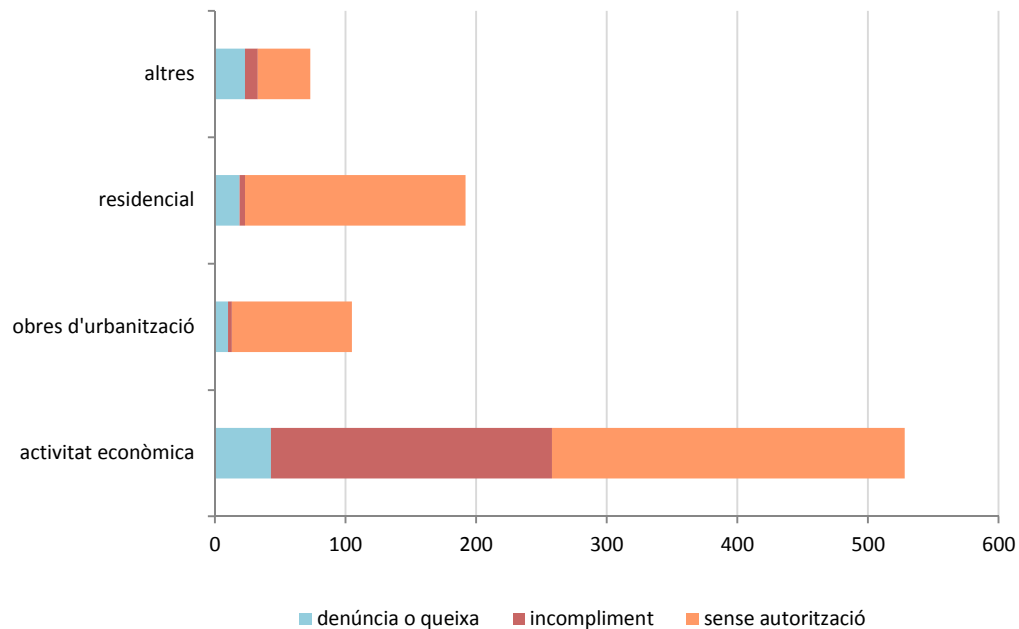
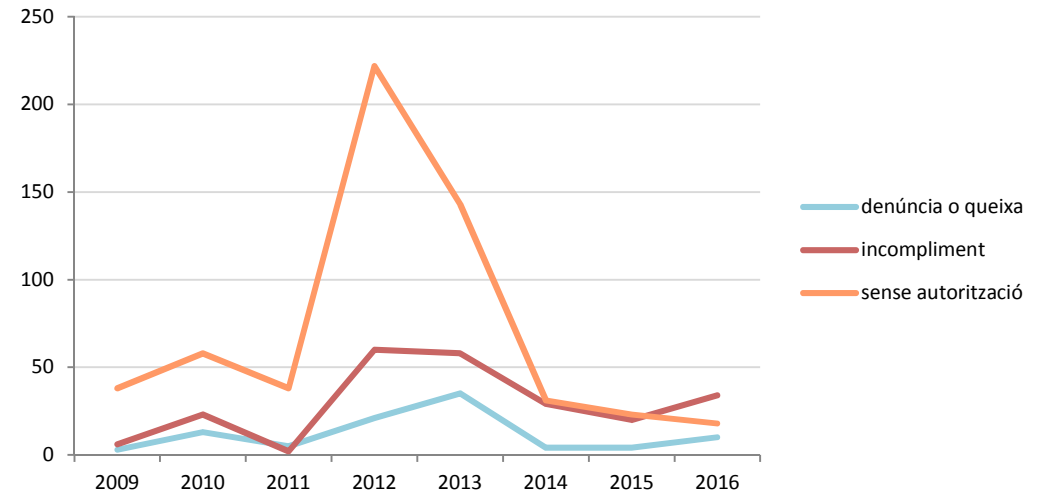
DILIGÈNCIES PRELIMINARS

EXPEDIENTS PER MATÈRIA I TEMA

> DILIGÈNCIES PRELIMINARS PER MATÈRIA I ANY



> DILIGÈNCIES PRELIMINARS PER TEMA I ANY

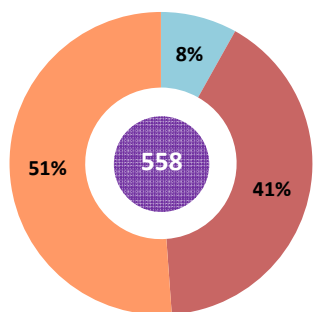


> DILIGÈNCIES PRELIMINARS PER MATÈRIA I TEMA

	Activitat econòmica	Obres urbanització	Residencial	Altres	Total	%
Denúncia o queixa	43	10	19	23	95	11%
Incompliment	215	3	4	10	232	26%
Sense autorització	270	92	169	40	571	64%
Total	528	105	192	73	898	100%

DILIGÈNCIES PRELIMINARS

ACTIVITAT ECONÒMICA

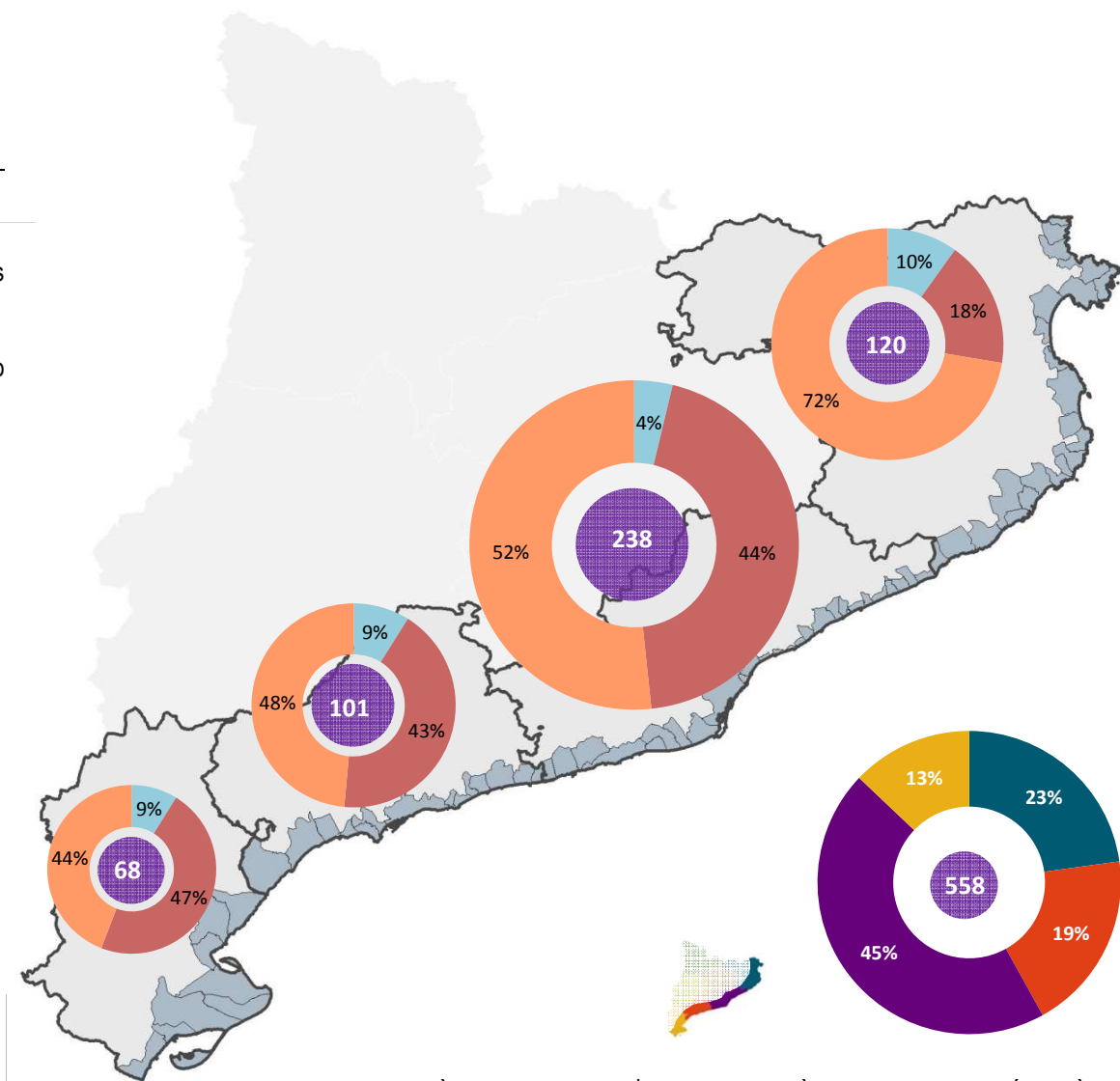
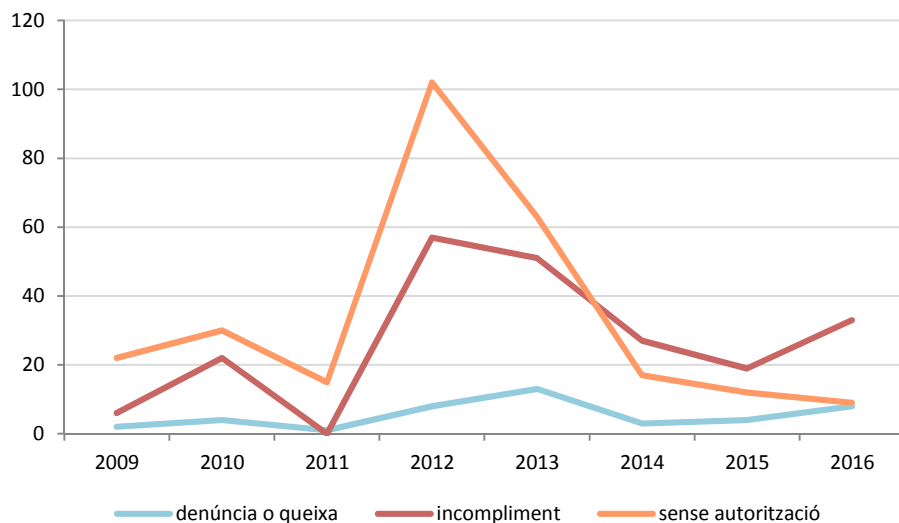


Les activitats que s'inicien **sense autorització** suposen el 51% dels expedients. D'aquests el 60% corresponent a obres i un 23% a usos no autoritzats en domini públic.

Dels **incompliments**, que són el 41% del total, el 90% corresponen a usos o obres que no compleixen les condicions de l'autorització. El 7% són expedients sobre guinguetes.

El 63% de les **denúncies o queixes** són per un mal ús del domini públic.

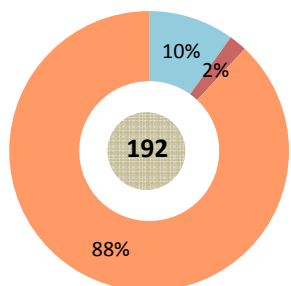
> DILIGÈNCIES PRELIMINARS PER ANY I TEMA



>DILIGÈNCIES PRELIMINARS | ACTIVITAT ECONÒMICA PER DEMARCACIÓ I MATÈRIA

DILIGÈNCIES PRELIMINARS

RESIDENCIAL

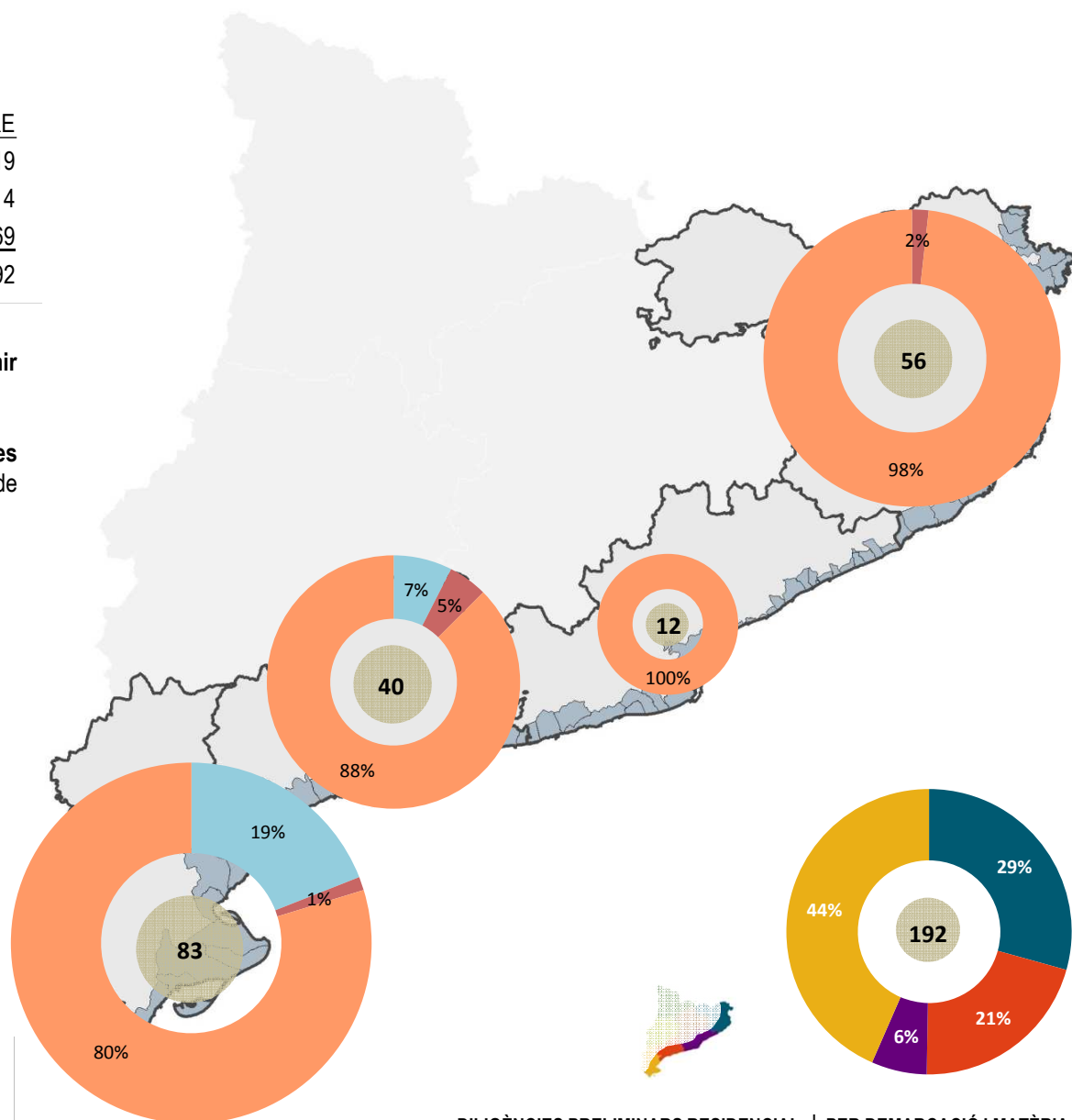
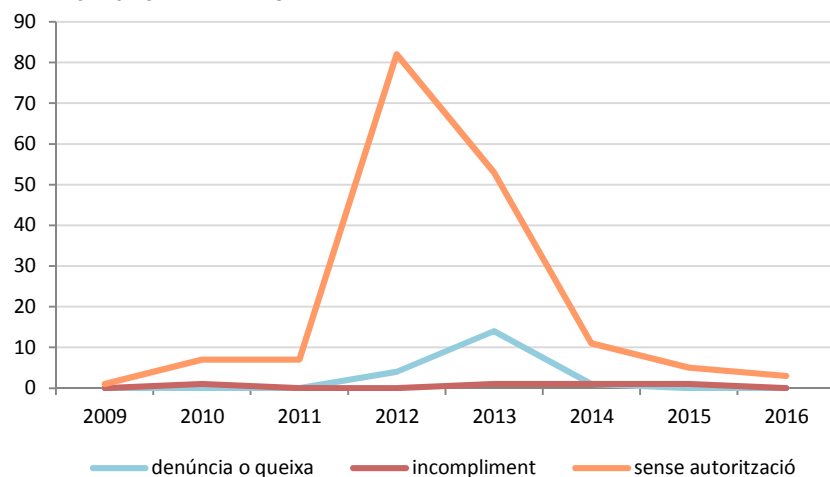


TIPUS	NOMBRE
Denúncia o queixa	19
Incompliment	4
Sense autorització	169
Total	192

Quan fan referència a usos residencials els expedients que s'inicien per **no tenir autorització** suposen el 88%, i d'aquests el 88% corresponent a obres.

Els **incompliments** només suposen el 2% del total, i del 10% de les **denúncies o queixes** el 58% és referent a obres en edificis residencials. Es concentren a la meitat sud de Catalunya.

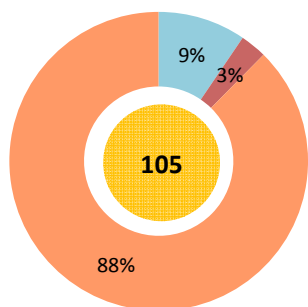
> DILIGÈNCIES PRELIMINARS PER ANY I TEMA



>DILIGÈNCIES PRELIMINARS RESIDENCIAL | PER DEMARCACIÓ I MATÈRIA

DILIGÈNCIES PRELIMINARS

OBRES URBANITZACIÓ

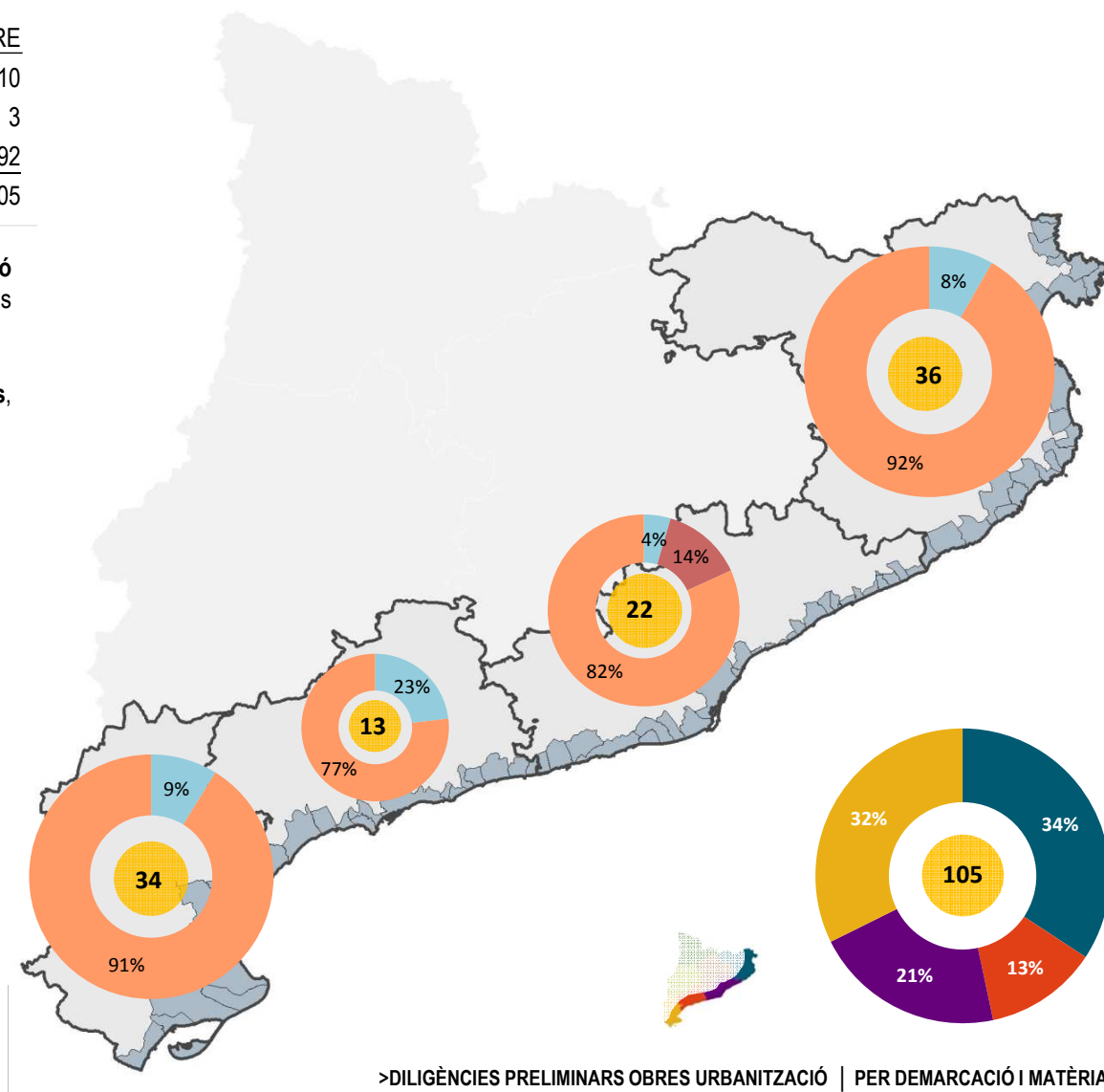
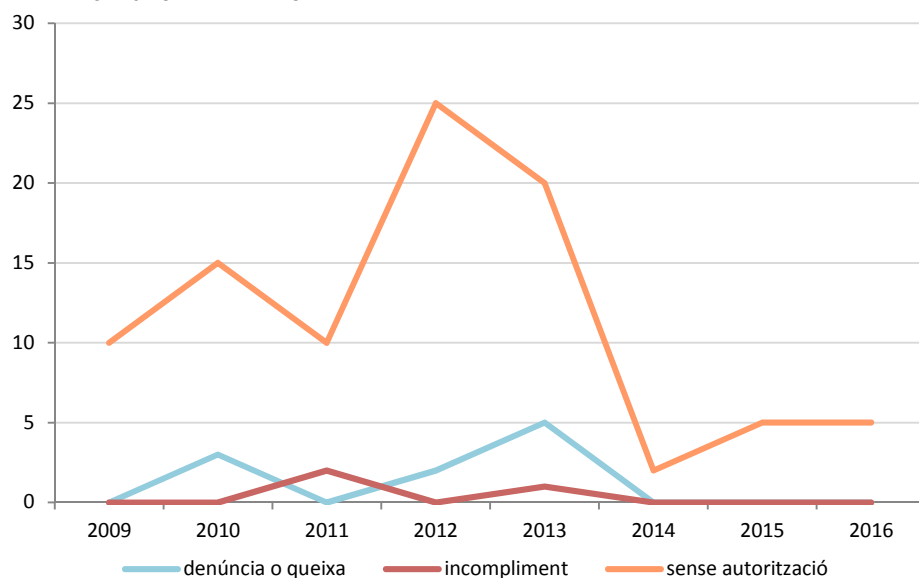


TIPUS	NOMBRE
Denúncia o queixa	10
Incompliment	3
Sense autorització	92
Total	105

En el cas de les obres d'urbanització els expedients que s'inicien **sense autorització** suposen el 88%, i d'aquests el 21% corresponent a obres, un 15% a actuacions d'accessibilitat i el mateix percentatge a obres de subministrament.

Els **incompliments** només suposen el 3% del total, i del 9% de les **denúncies o queixes**, el 40% són per actuacions d'accessibilitat.

> DILIGÈNCIES PRELIMINARS PER ANY I TEMA



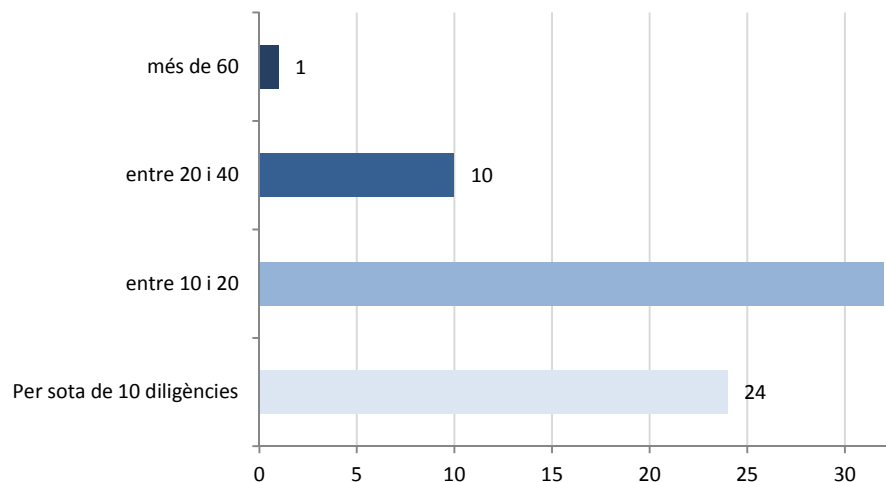
>DILIGÈNCIES PRELIMINARS OBRES URBANITZACIÓ | PER DEMARCACIÓ I MATÈRIA

DILIGÈNCIES PRELIMINARS

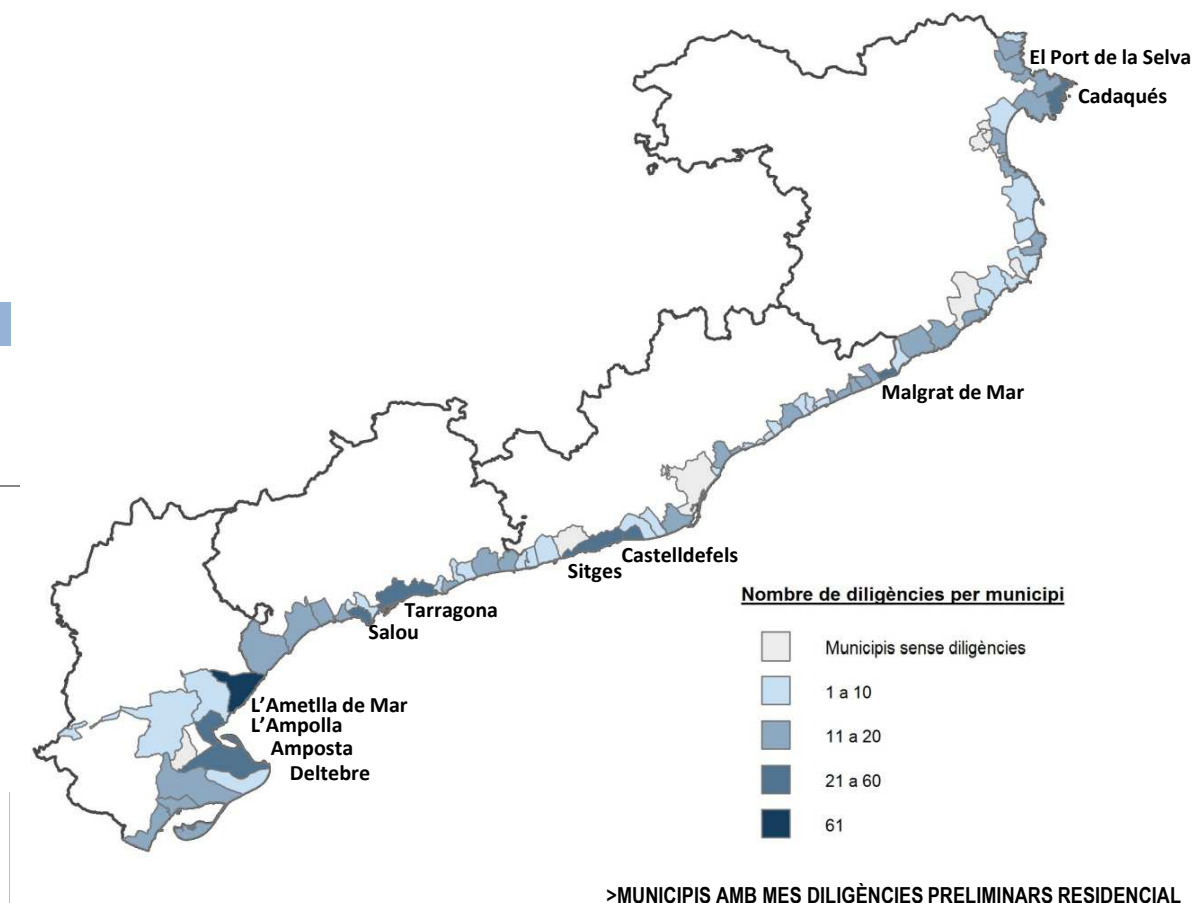
● DISTRIBUCIÓ PER MUNICIPIS

S'ha iniciat diligències preliminars des de 2009 fins 2016 en **67 municipis costaners**, una mica més de la meitat dels quals n'han tramitat menys de 20. Per sobre de 20, hi ha 11 municipis, representats en el mapa adjunt, dels quals destaca **L'Ametlla de Mar** amb 61 diligències.

>DISTRIBUCIÓ MUNICIPIS PER NOMBRE COMUNICACIONS



Percentatge de municipis segons el nombre de diligències



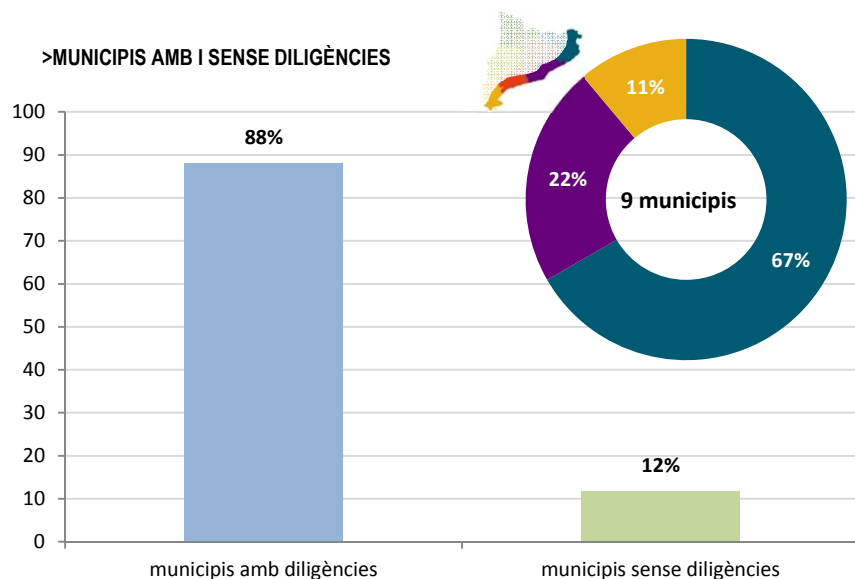
>MUNICIPIS AMB MES DILIGÈNCIES PRELIMINARS RESIDENCIAL

* Hi ha **76 municipis litorals** que inclouen alguns que, tot i que no tenen costa, els afecta la Llei de costes, ja que per la definició d'atermenament hi queden afectats. Són els següents: Tortosa, l'Aldea, Torroella de Fluvià, Vilamacolum, Riumors i l'Armentera.

DILIGÈNCIES PRELIMINARS

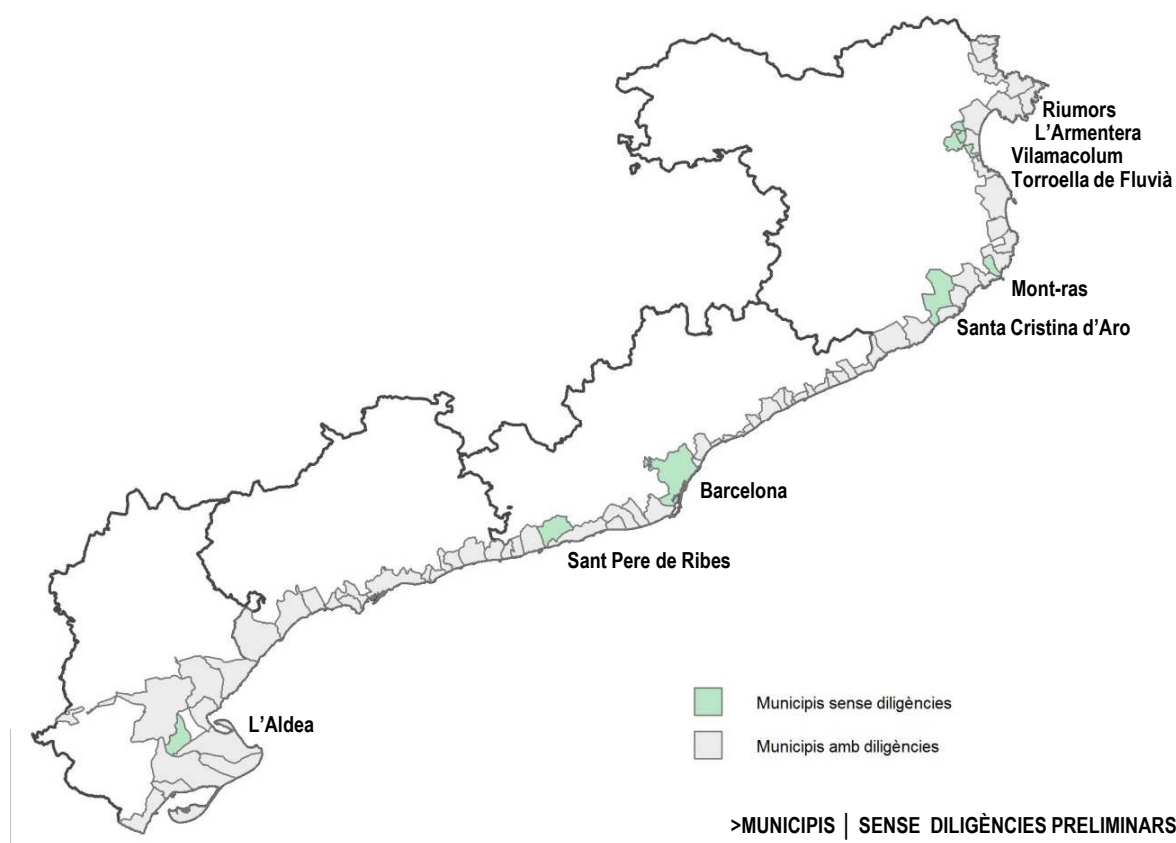
PER MUNICIPI

Dels 76* municipis costaners, 9 no tenen cap expedient de diligències preliminars.



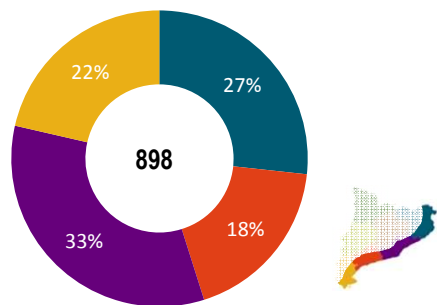
Cal recordar que les diligències del municipi de Barcelona són competència de l'Ajuntament de Barcelona, queden recollides a la normativa autonòmica, Llei 22/1998, de 30 de desembre, per la qual s'aprova la Carta Municipal de Barcelona on es contempla el règim especial per a la ciutat sobre, entre altres aspectes, competències municipals en matèria d'urbanisme, d'infraestructures, d'habitatge, etc.

* Hi ha **76 municipis litorals** que inclouen alguns que, tot i que no tenen costa, els afecta la Llei de costes, ja que per la definició d'atermenament hi queden afectats. Són els següents: Tortosa, l'Aldea, Torroella de Fluvià, Vilamacolum, Riumors i l'Armentera.



DILIGÈNCIES PRELIMINARS

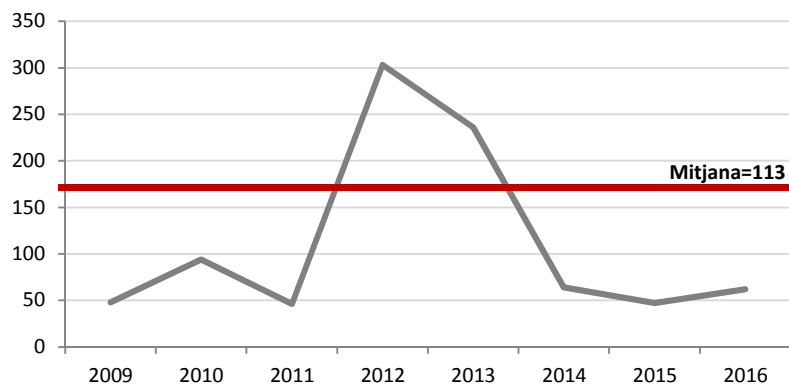
CONCLUSIONS



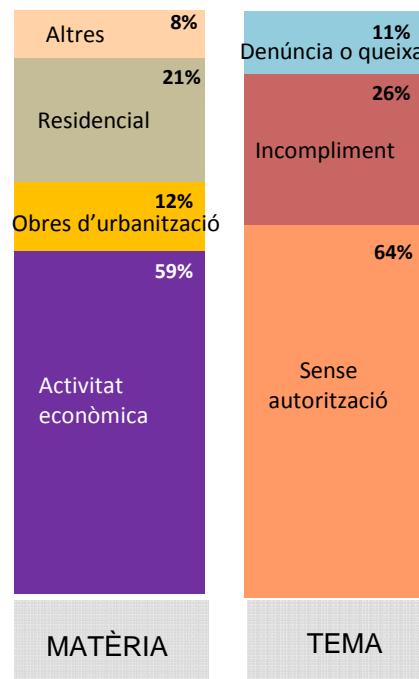
> DILIGÈNCIES PRELIMINARS PER DEMARCACIÓ

- La demarcació on s'han tramitat més diligències preliminars és la de **Barcelona**, seguit de la de **Girona**.
- El **59%** dels expedients fan referència a **activitat econòmica**, **21% residencial**, **12% obres d'urbanització** i **8% altres matèries**.
- El **64%** de tots els expedients oberts són per **no tenir autorització** per realitzar l'obra o l'activitat en el domini públic, **26%** per **incompliments** i **11%** per **denúncia o queixa**.
- Els expedients que s'inicien per **no tenir l'autorització** aprovada abans de començar l'obra o l'activitat són el 51% en activitat econòmica i del 88% tant en residencial com en obres d'urbanització.
- Els **incompliments** es detecten bàsicament en **activitat econòmica** que representen el 41%, mentre que en residencial i en obres d'urbanització només representen el 2% i el 3% respectivament.
- I les **denúncies i queixes** són el 8% en activitat econòmica, el 10% en residencial i el 9% en obres d'urbanització.
- El municipi que acumula més diligències preliminars és l'**Ametlla de Mar** amb 61.
- Hi ha **9 municipis** que no tenen cap diligència preliminar. Són: Barcelona, Sant Pere de Ribes, l'Armentera, Mont-ras, Riumors, Santa Cristina d'Aro, Torroella de Fluvià, Vilamacolum i l'Aldea.

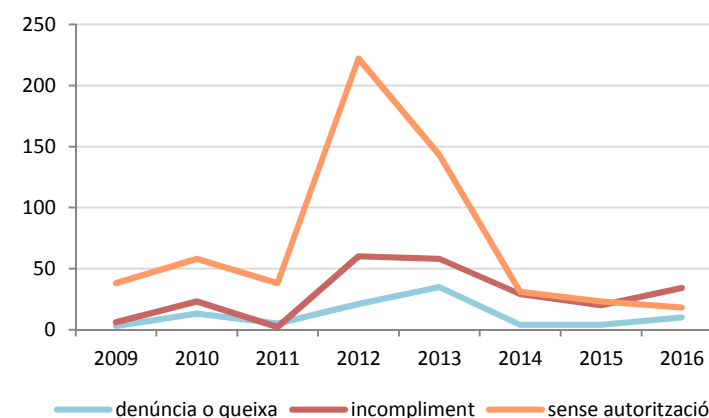
> DILIGÈNCIES PRELIMINARS PER ANY



> DILIGÈNCIES PRELIMINARS PER MATÈRIA I TEMA



> DILIGÈNCIES PRELIMINARS PER TEMA I ANY





PROJECTES | OBRES

L'objectiu d'aquesta part del treball és analitzar els expedients relatius a projectes i obres tramitats entre 2008 i 2016 pel Servei de Gestió del Litoral de la Direcció General d'Ordenació del Territori i Urbanisme, en compliment de la Llei de Costes i del seu reglament, sense tenir en compte la seva resolució.

En primer lloc s'han analitzat quantitativament els expedients, la seva dinàmica al llarg dels anys i la seva distribució territorial (a les demarcacions de Girona, Barcelona, Camp de Tarragona i Terres d'Ebre).

Després s'han examinat des d'un punt de vista qualitatiu, tenint en compte el tipus de projectes i obres que informen i s'han separat segons 4 tipus: obres urbanització, protecció mediambiental, camins de ronda i altres.

Els expedients relatius a **obres d'urbanització** inclouen obres d'urbanització de passeigs marítims, xarxes de serveis etc.

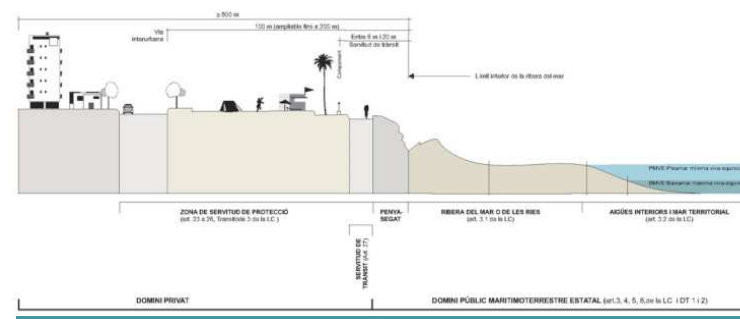
Els expedients relatius a **protecció mediambiental** inclouen els projectes i les obres per protegir activament i recuperar el medi ambient, amb obres menors i obra civil.

Els expedients relatius a **camins de ronda** inclouen totes les intervencions en camins de ronda.

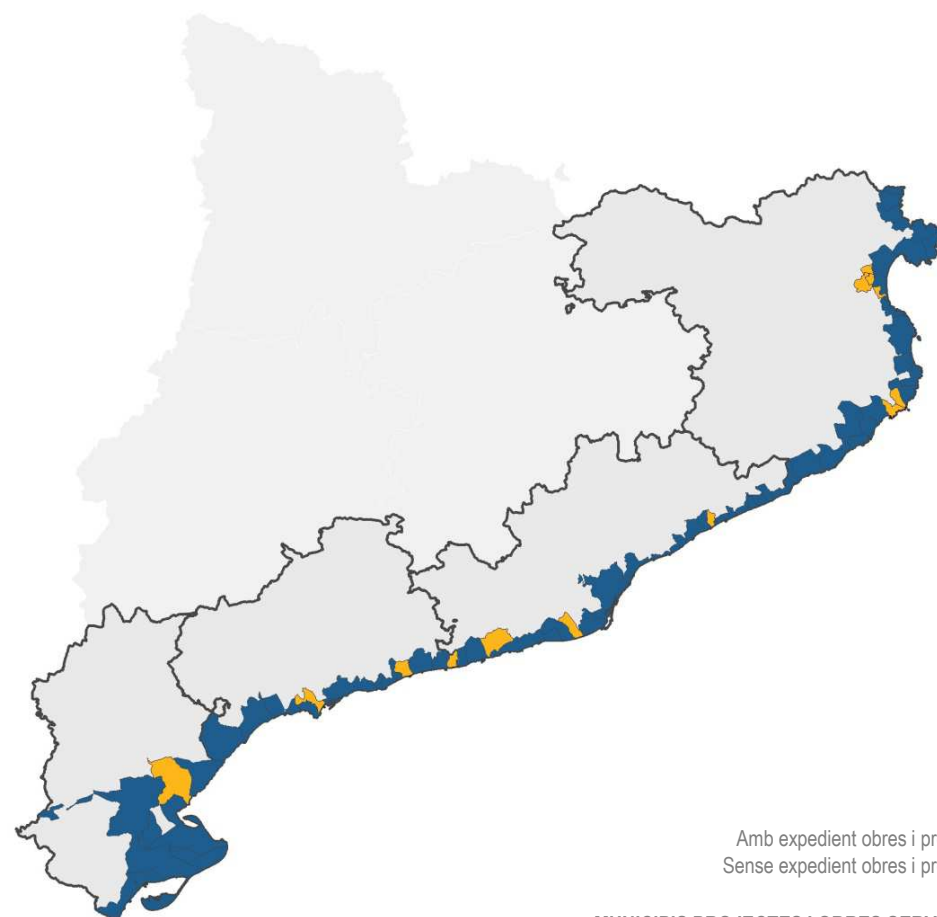
Els que són relatius a altres tipus d'obres i projectes s'han englobat en la categoria **altres**.

Com en altres casos que hem vist fins ara, es tracta d'una lectura estadística, amb les seves limitacions, per completar l'anàlisi de l'activitat urbanística i d'usos del litoral català.

Des del traspàs de competències en matèria d'ordenació i gestió del litoral en 2007, s'han tramitat només 347 expedients, en 63 municipis litorals de Catalunya, com es pot veure al mapa.



APLICACIÓ LLEI DE COSTES



*La llista dels municipis litorals n'inclou 6 que, tot i que no tenen costa, resulten afectats per la Llei de Costes per la definició de l'atermenament (són: Tortosa, l'Aldea, Torroella de Fluvià, Vilamacolum, Riumors i l'Armentera)

PROJECTES | OBRES

DADES GENERALS

Entre 2008 i 2016 el Servei de Gestió del Litoral ha tramitat **347** expedients relatius a **obres i projectes** en **63 municipis** litorals.

La majoria d'expedients s'ha tramitat a la **demarcació de Girona**, amb un 38% del nombre total, a la de Barcelona s'ha tramitat el 30% i la resta entre la de Tarragona i la de Terres d'Ebre de forma bastant equilibrada.

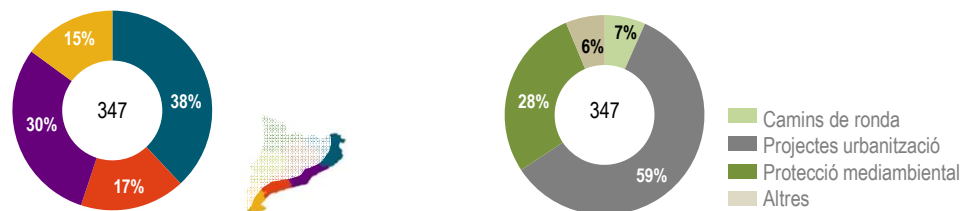
Pel que fa el tipus de projecte o obra el 59%, és relatiu a **projectes d'urbanització**. Els projectes de protecció mediambiental són en total un 28%.

Des de 2008 fins a 2016, es passa de 6 expedients a 46, amb una mitjana de 38 per any. El nombre ha anat pujant fins al 2011, per després baixar una mica i tornar a pujar fins al 2015. L'últim any hi ha una disminució força accentuada.

La dinàmica per any del nombre d'expedients a nivell de **demarcació**, ens mostra uns gràfics força diferents entre ells i variables segons l'any. La demarcació de Girona que té, com hem vist, més pes sobre el total, influeix sens dubte en la dinàmica general.

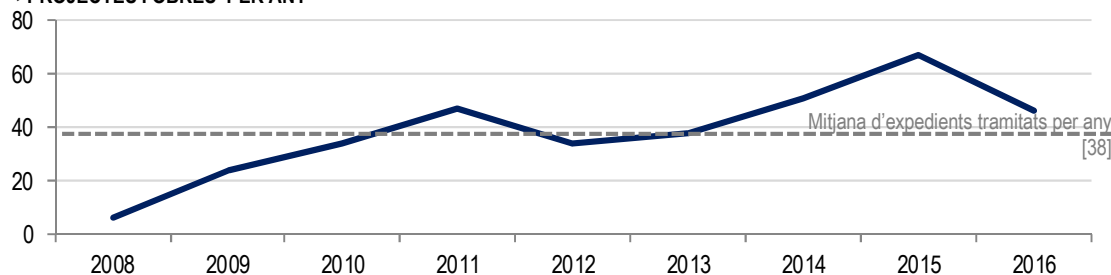
En l'últim interval, la baixada general coincideix amb la baixada considerable del nombre d'expedients a la demarcació de Tarragona.

En l'anàlisi per tipus, els expedients relatius als projectes d'urbanitzacions repeteixen la tendència general, mentre que els de protecció mediambiental no han variat molt fins a 2013, quan han tingut un major creixement, de manera semblant als projectes dels camins de ronda.

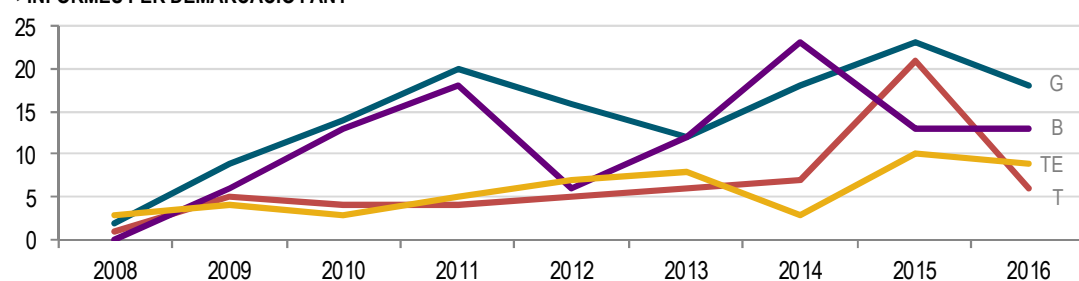


>INFORMES PER DEMARCACIÓ I PER MATÈRIA

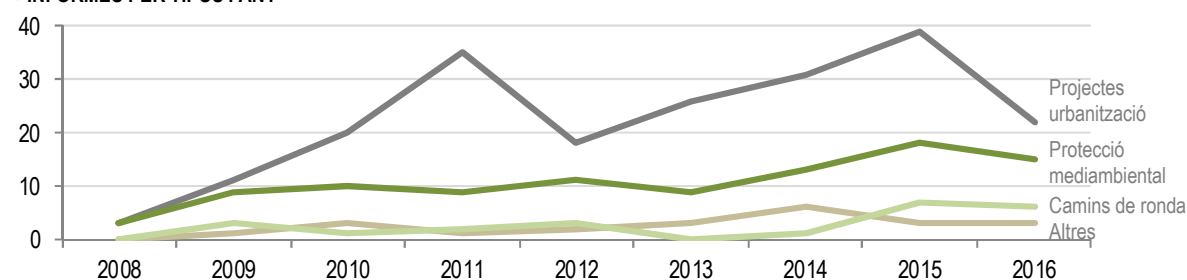
>PROJECTES I OBRES PER ANY



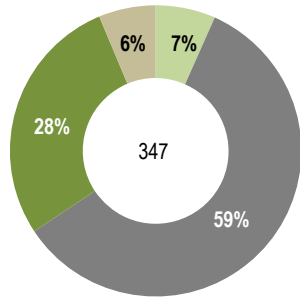
>INFORMES PER DEMARCACIÓ I ANY



>INFORMES PER TIPUS I ANY



EXPEDIENTS PER MATÈRIA



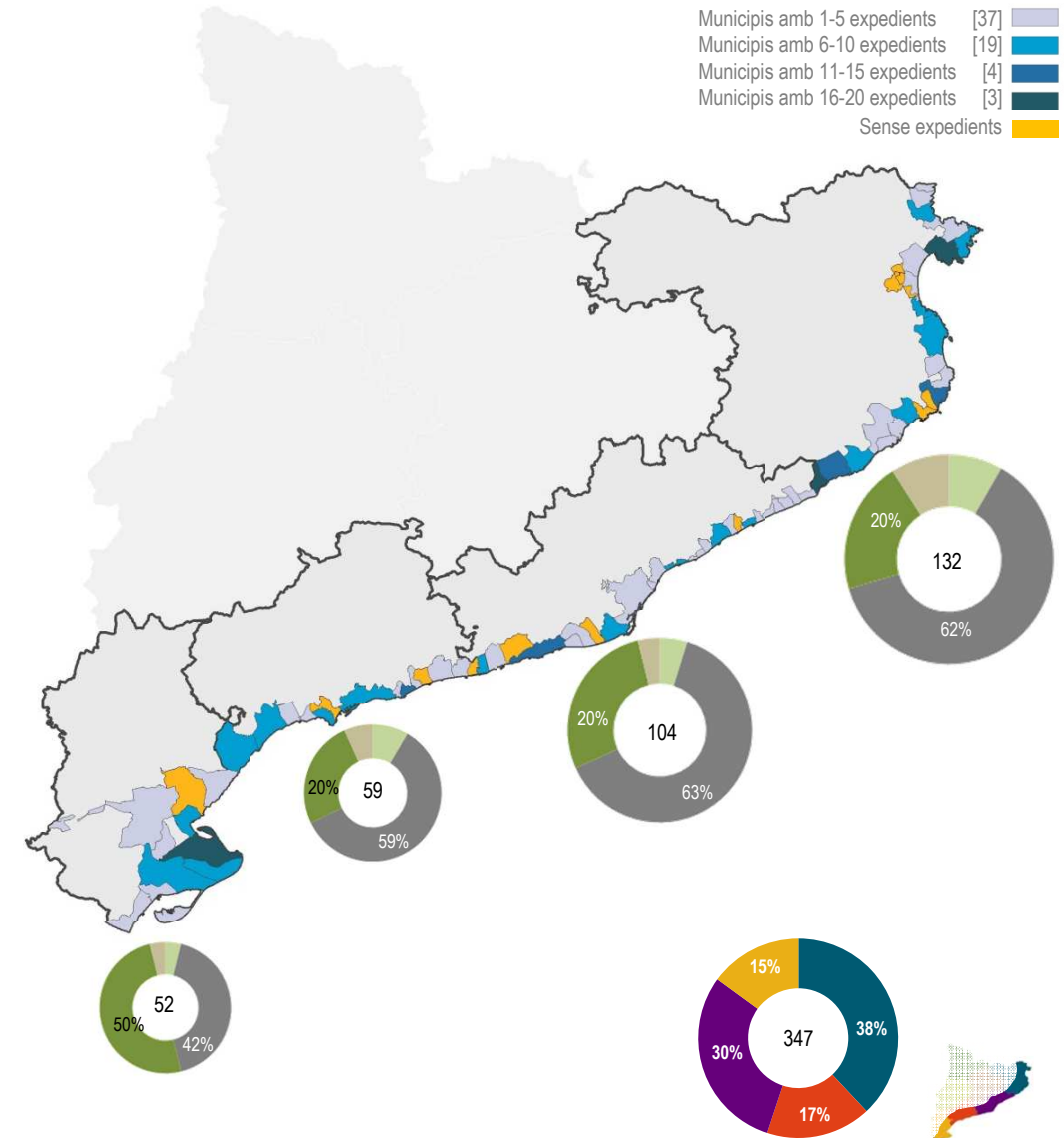
> PROJECTES I OBRES

Pel que fa a nombre d'expedients de projectes i obres per municipis, la majoria tenen entre 1 i 5 expedients, només 3 en tenen més de 15, i el que més (que és Deltebre) en té 20. En la demarcació de Girona, que és la que més pes té, trobem els altres dos municipis amb més de 15 expedients, Roses i Blanes.

Pel que fa el tipus d'obra o projecte el 59% del total és relatiu **projectes d'urbanitzacions**. Aquest és el tipus amb més pes en totes les demarcacions menys la de Terres d'Ebre, on els **projectes de protecció mediambiental** arriben a un 50% del total.

El projectes de camins de ronda tenen poc pes, amb el màxim de un 8% a les demarcacions de Girona i Tarragona.

La resta d'expedients, recollits en l'apartat d'**altres**, amb només un 6% del total, engloba petites obres residencials, o d'activitats econòmiques o de salvament marítim (a la demarcació de Girona puja a un 9% del total, amb més pes que els projectes dels camins de ronda).



> PROJECTES I OBRES PER DEMARCACIÓ I TIPUS

EXPEDIENTS GENÈRICS

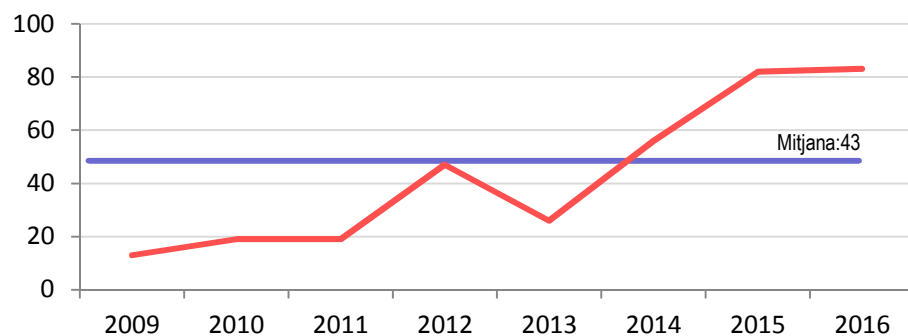


EXPEDIENTS GENÈRICS

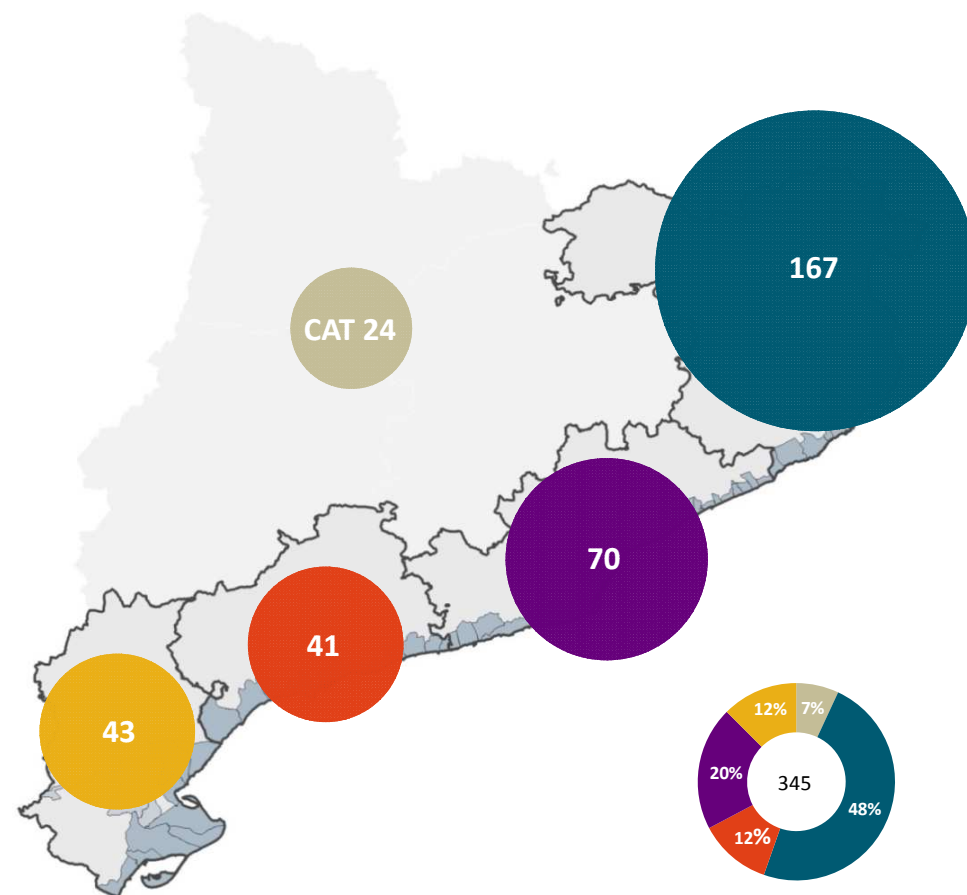
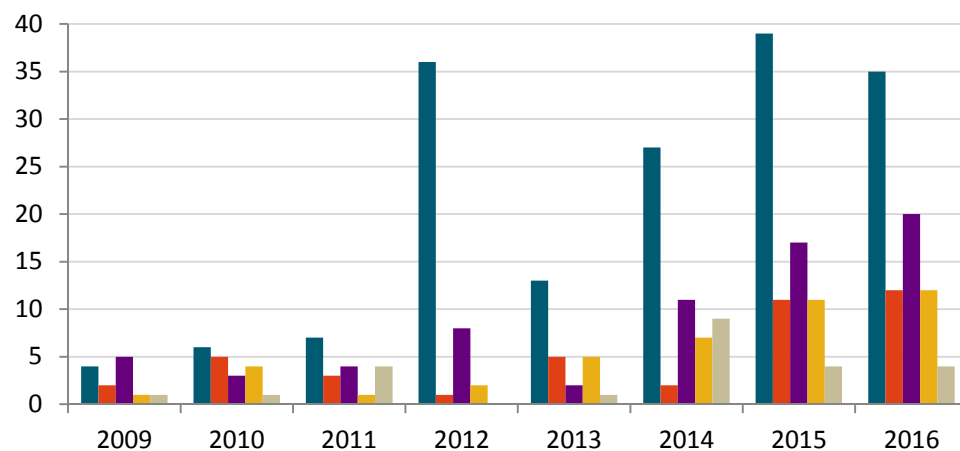
DADES GENERALS

En aquest capítol d'expedients genèrics, dels 345 expedients oberts des del 2009, 24 fan referència a actuacions que afecten tot el litoral català com ara l'establiment del distintiu bandera blava a les platges de Catalunya, obres d'abast general per a la regeneració de platges, expedients per avaluar els efectes de temporals o la llei d'ordenació del litoral

>EXPEDIENTS PER ANY



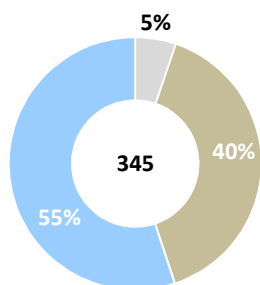
>EXPEDIENTS PER ANY I DEMARCACIÓ



	2009	2010	2011	2012	2013	2014	2015	2016	Total
G	4	6	7	36	13	27	39	35	167
T	2	5	3	1	5	2	11	12	41
B	5	3	4	8	2	11	17	20	70
TE	1	4	1	2	5	7	11	12	43
CAT	1	1	4		1	9	4	4	24
	13	19	19	47	26	56	82	83	345

EXPEDIENTS GENÈRICS

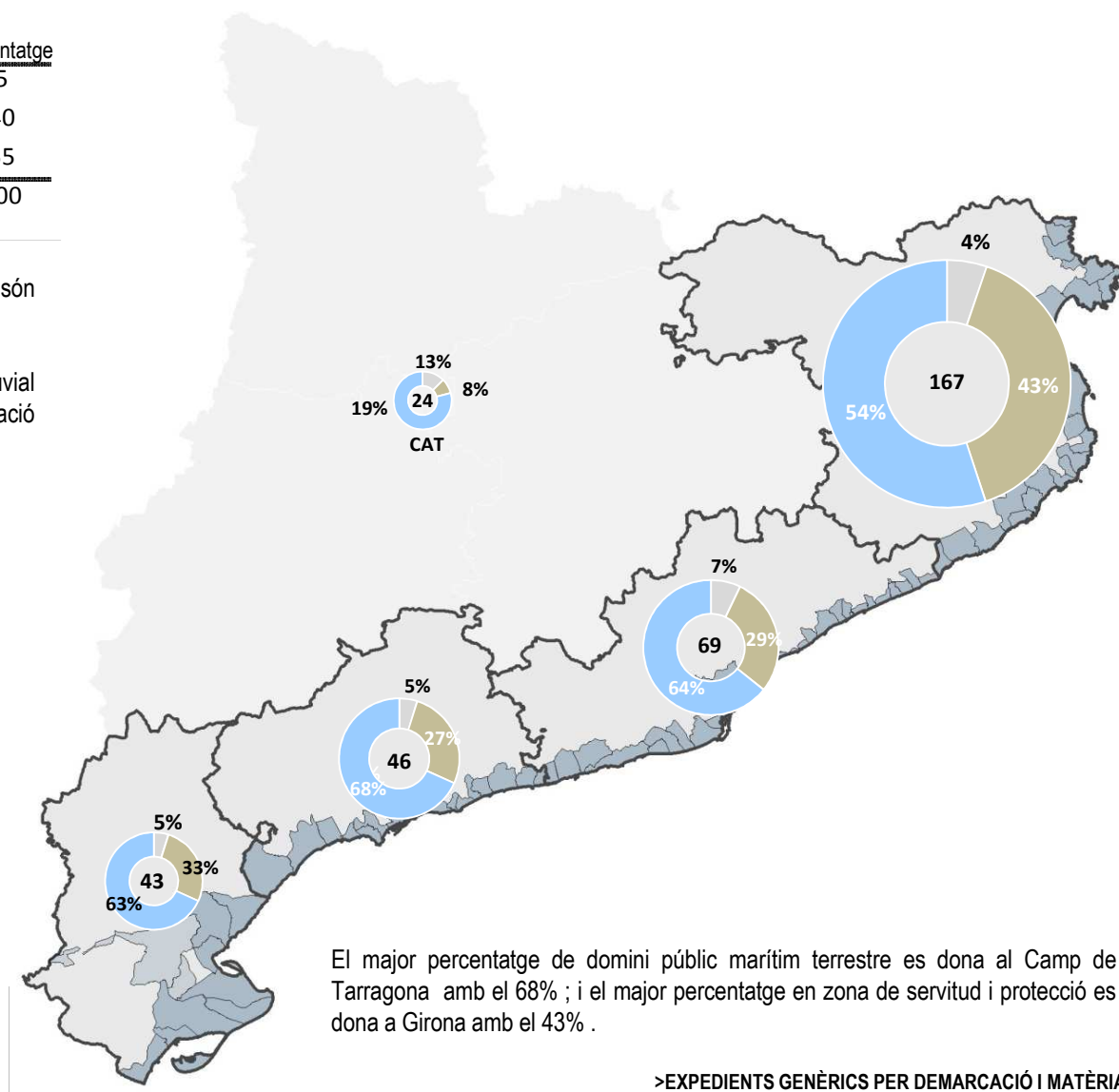
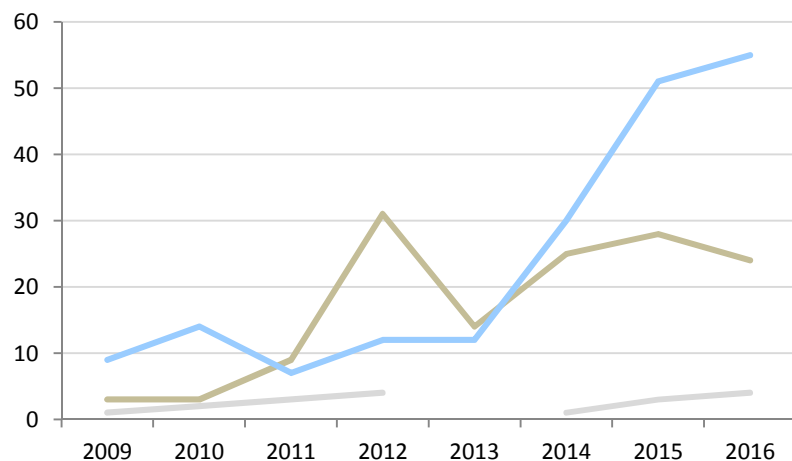
EXPEDIENTS PER MATÈRIA



El 55% dels 345 són expedients en domini públic marítimoterrestre, i el 40% són expedients en zona de servitud i protecció.

L'altre 5% correspon a expedients de domini públic portuari (5) o de domini públic fluvial (1), expedients que afecten tan a DPMT com SP (5) i altres supòsits de difícil classificació (7).

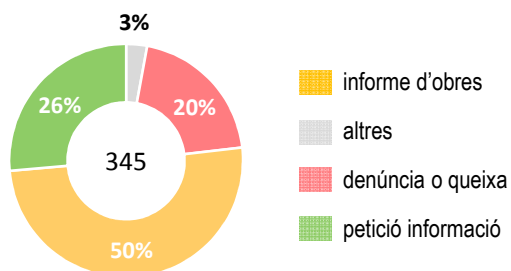
>EXPEDIENTS PER ANY I MATÈRIA



>EXPEDIENTS GENÈRICS PER DEMARCACIÓ I MATÈRIA

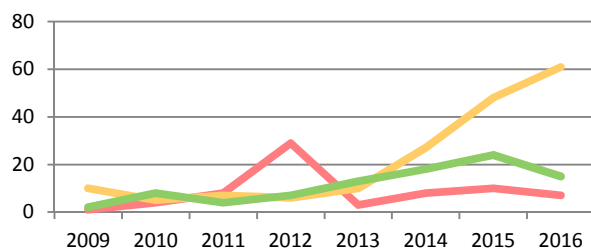
EXPEDIENTS GENÈRICS

EXPEDIENTS PER TEMA

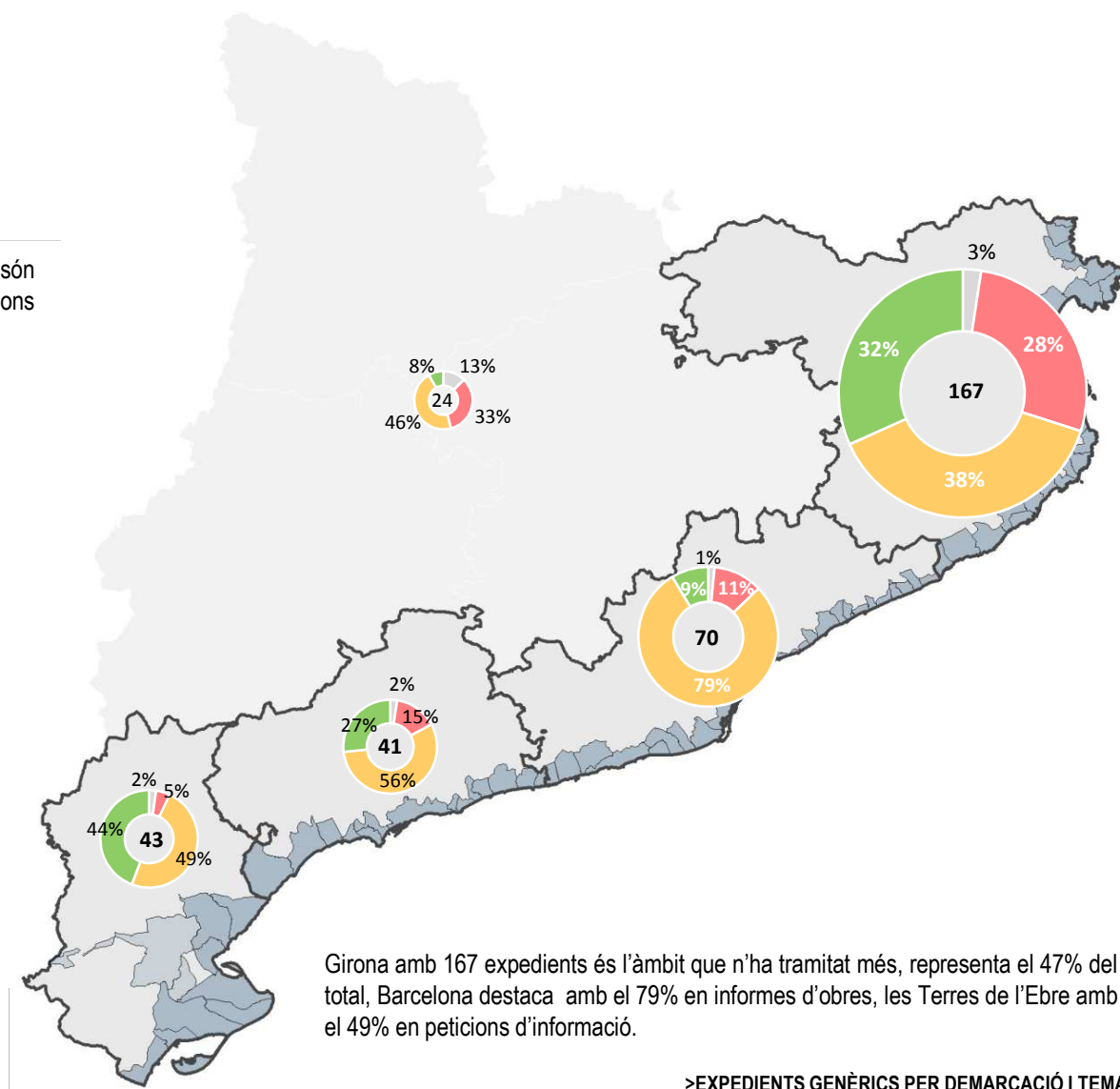
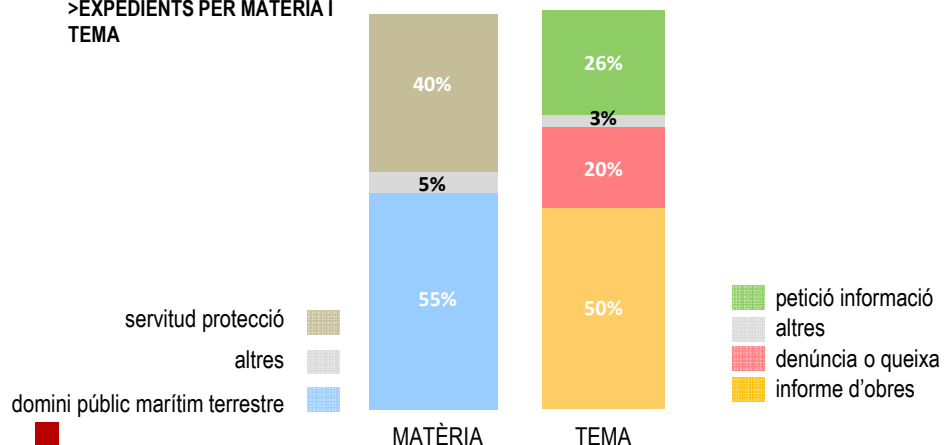


El 50% dels 345 expedients genèrics són informes d'obres amb 174 expedients, el 26% són peticions d'informació amb 91 tramitacions, i les denúncies o queixes amb 70 tramitacions representa el 20%.

>EXPEDIENTS PER TEMA I ANY



>EXPEDIENTS PER MATÈRIA I TEMA

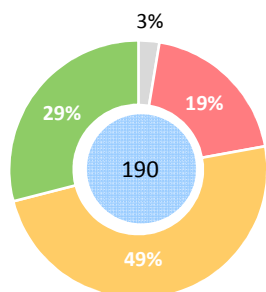


Girona amb 167 expedients és l'àmbit que n'ha tramitat més, representa el 47% del total, Barcelona destaca amb el 79% en informes d'obres, les Terres de l'Ebre amb el 49% en peticions d'informació.

>EXPEDIENTS GENÈRICS PER DEMARCACIÓ I TEMA

EXPEDIENTS GENÈRICS

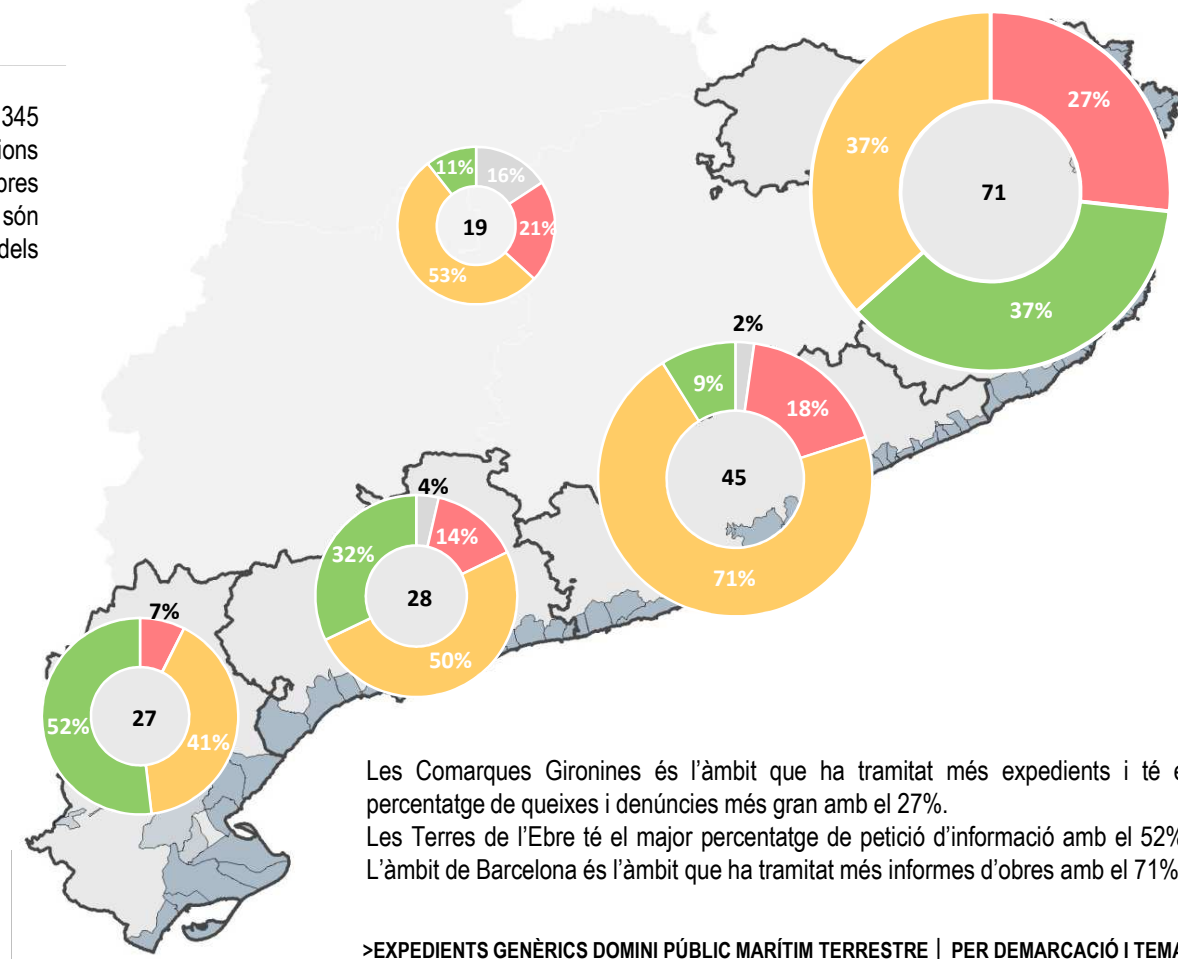
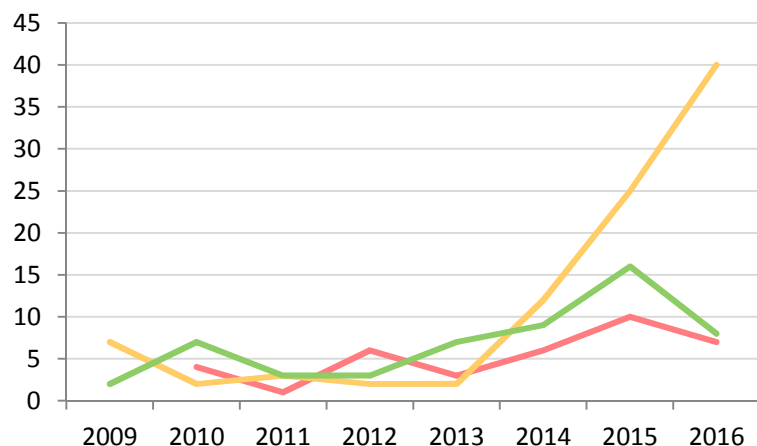
DOMINI PÚBLIC MARÍTIM TERRESTRE



	NOMBRE	Percentatge
altres	5	3
denúncia o queixa	37	19
informe obres	93	49
petició informació	55	29
Total	190	100

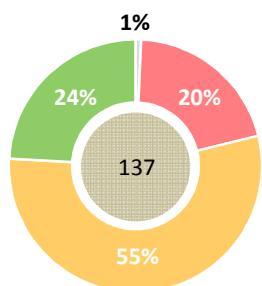
Els 190 expedients de **domini públic marítim terrestre** representa el 55% dels 345 expedients genèrics. Les peticions d'informació són el 29%, fan referència a actualitzacions de llicències, regularització de béns o certificats de finques, els informes d'obres representen el 49% són obres de dragatge de sorra, regeneració de la platja, el 19% són denúncies o queixes de tancaments de camins, de concessions o pels efectes dels temporals.

>EXPEDIENTS GENÈRICS EN DPMT PER ANY I TEMA



EXPEDIENTS GENÈRICS

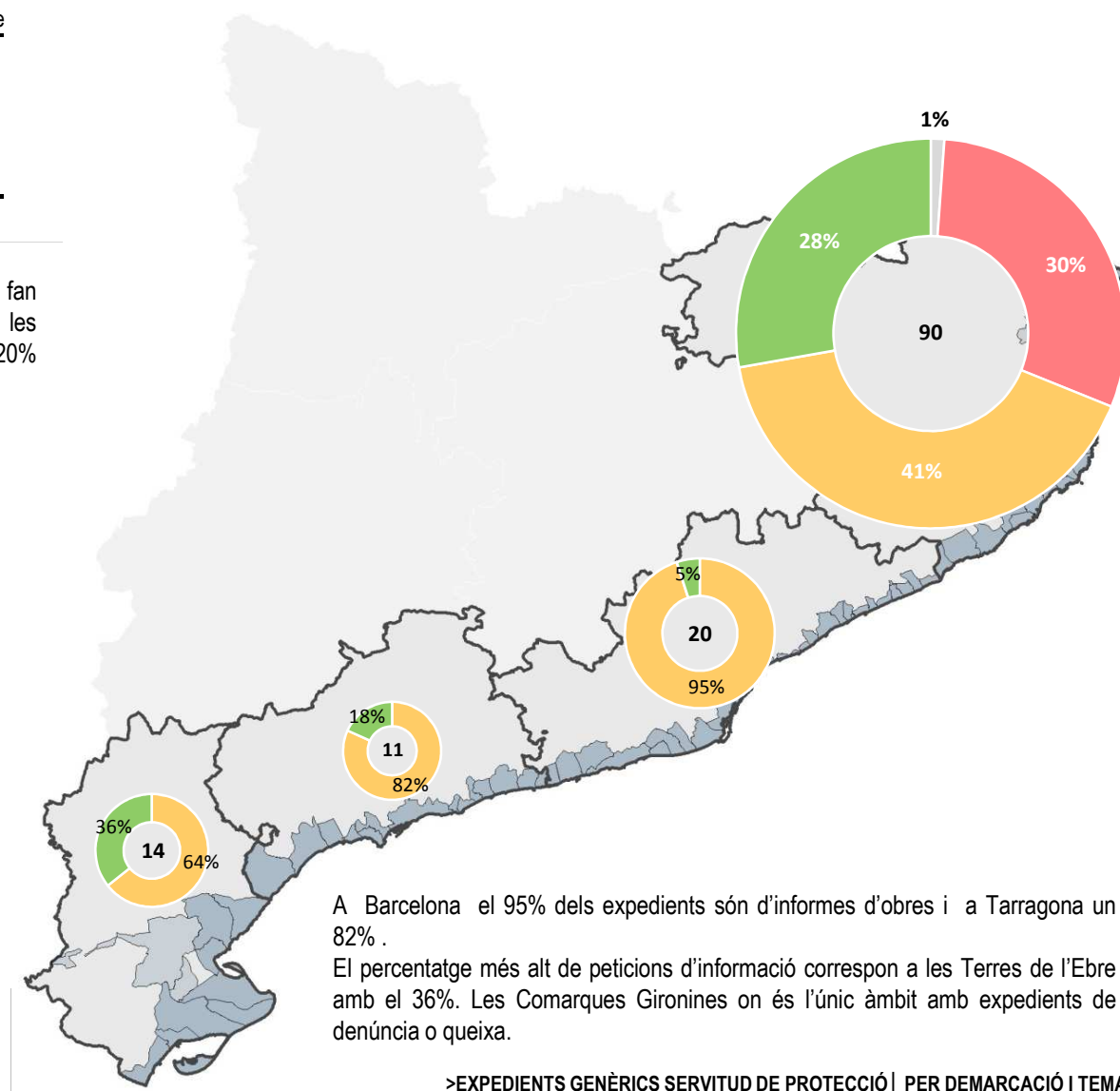
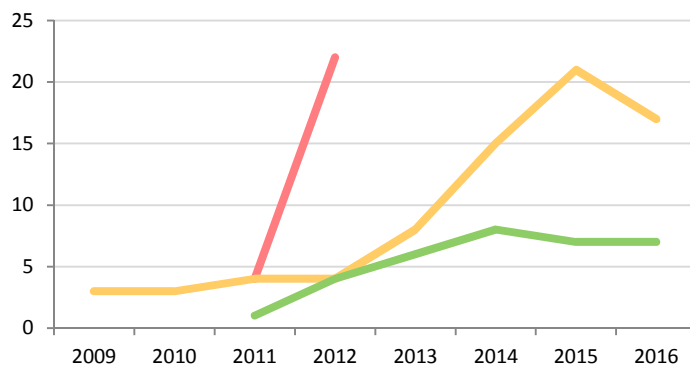
SERVITUD DE PROTECCIÓ



	NOMBRE	Percentatge
altres	1	1
denúncia o queixa	28	20
informe obres	75	55
petició informació	33	24
Total	137	100

Dels 137 expedients de **servitud de protecció** el 55% respon a informe d'obres, que fan referència a reformes, obres de rehabilitació, obres de millora i de xarxes de serveis, les peticions d'informació, amb el 24%, tracten majoritàriament de certificats de finca, i un 20% són denúncies o queixes de particulars, sobre camins o finques.

>EXPEDIENTS GENÈRIC EN SERVITUD DE PROTECCIÓ PER ANY I TEMA



A Barcelona el 95% dels expedients són d'informes d'obres i a Tarragona un 82% .
El percentatge més alt de peticions d'informació correspon a les Terres de l'Ebre amb el 36%. Les Comarques Gironines on és l'únic àmbit amb expedients de denúncia o queixa.

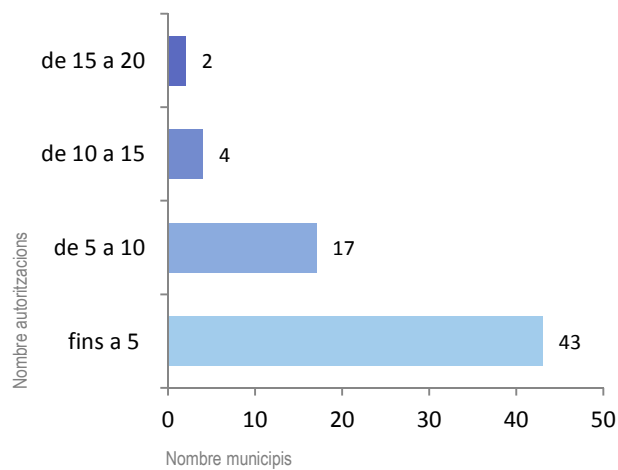
>EXPEDIENTS GENÈRICS SERVITUD DE PROTECCIÓ | PER DEMARCACIÓ I TEMA

EXPEDIENTS GENÈRICS

DISTRIBUCIÓ PER MUNICIPI

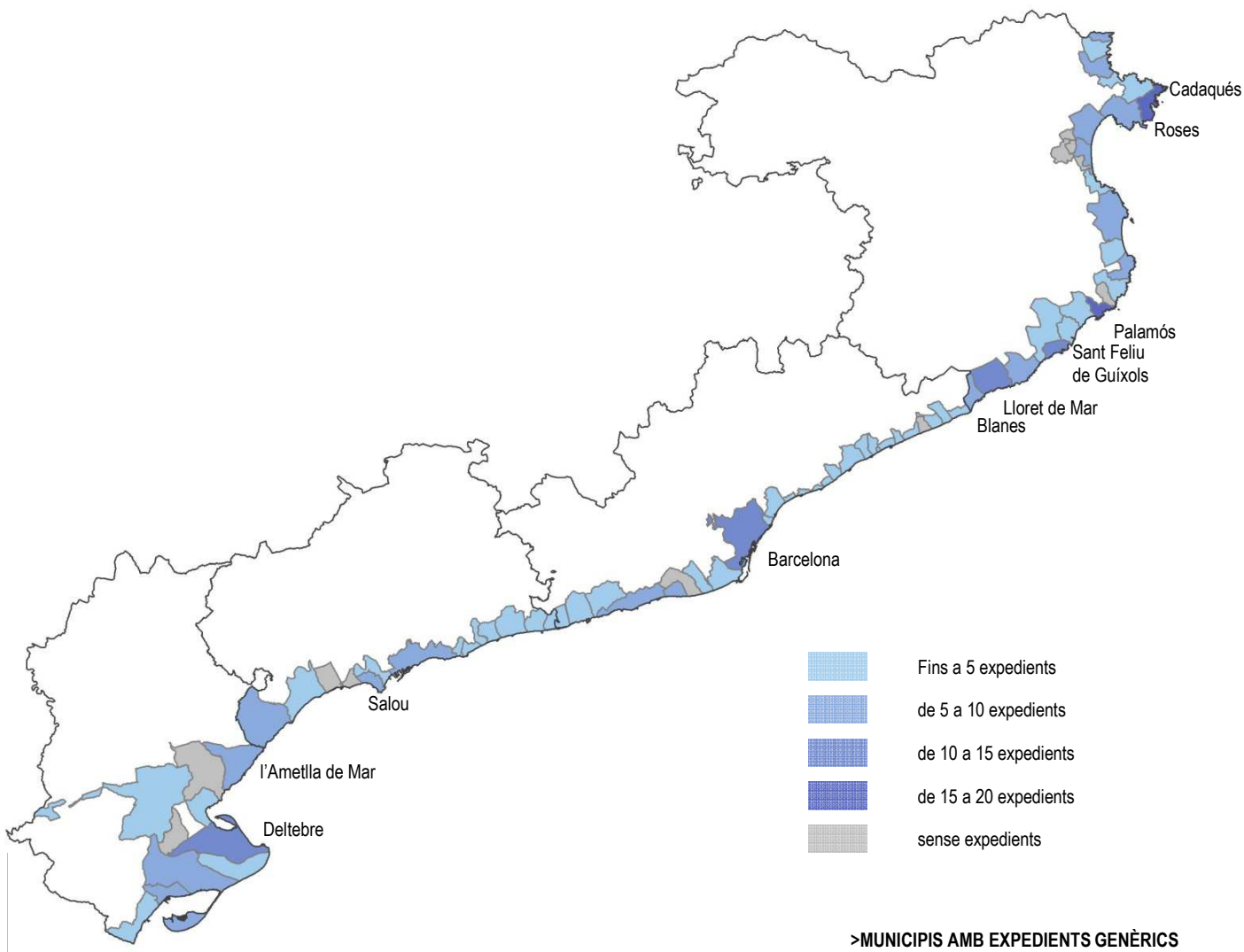
Del total de 76 municipis costaners, 66 han tramitat expedients genèrics, és a dir, el 87 %.
El municipi que ha tramitat més expedients és Palamós amb 25, i Cadaqués amb 23.
D'aquests 66 municipis més de la meitat han tramitat fins a 5 expedients.

>DISTRIBUCIÓ MUNICIPIS PER NOMBRE EXPEDIENTS



>MUNICIPIS AMB MÉS AUTORITZACIONS

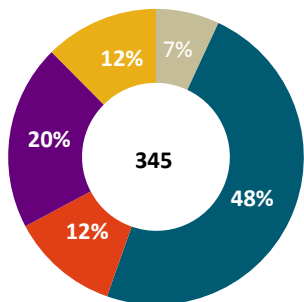
10 Municipis	expedients
Palamós	25
Cadaqués	23
Lloret de Mar	13
Deltebre	12
Sant Feliu de Guíxols	12
Barcelona	11
Roses	10
Blanes	9
l'Ametlla de Mar	9
Salou	9



>MUNICIPIS AMB EXPEDIENTS GENÈRICS

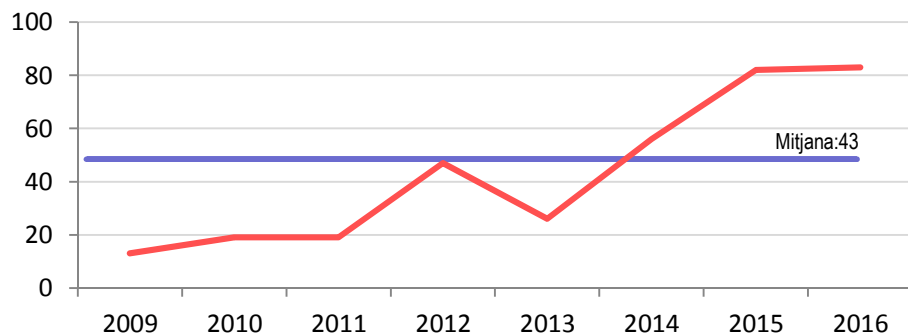
EXPEDIENTS GENÈRICS

CONCLUSIONS

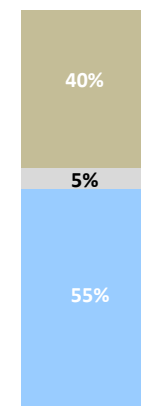


- La tramitació d'expedients genèrics ha anat en augment amb petites oscil·lacions, passant de 13 expedients l'any 2012 a 83 expedients el 2016, és a dir un augment del 16%.
- La demarcació de **Girona** concentra el 48% dels expedients genèrics del Servei de Costes.
- Dels 76 municipis costaners, 66 han tramitat expedients, 10 no ha tramitat cap expedient.
- El 55% són expedients de **domini públic marítim terrestre**, el 49% són informes d'obres, és a dir, obres de rehabilitació, obres de millora i de xarxes.
- El 40% són expedients en **servitud protecció**, d'aquests el 55% correspon a informe d'obres, que fa referència a reformes, obres de rehabilitació, obres de millora i de xarxes.

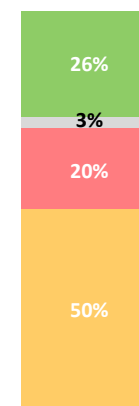
>EXPEDIENTS PER ANY



servitud protecció
altres
domini públic marítim terrestre



MATÈRIA



TEMA

petició informació
denúncia o queixa
altres
informe d'obres



INFORMES

- L'objectiu d'aquesta part del treball és analitzar els informes tramitats entre 2008 i 2016 pel Servei de Gestió del Litoral de la Direcció General d'Ordenació del Territori i Urbanisme

Els expedients d'informes es tramiten bàsicament per a l'emissió de l'informe sectorial de la normativa de costes per a figures de planejament, ja sigui de planejament general com de modificacions o planejament derivat. Aquests informes s'emeten a petició dels serveis territorials d'ordenació del territori i urbanisme.

També comprenen aquest tipus d'expedient, els informes sectorials sobre projectes d'urbanització o bé sobre projectes d'obra d'enginyeria civil.

En aquest estudi analitzen els **informes** oberts i tramitats, sense tenir en compte la seva resolució, en compliment de la Llei de Costes i del seu reglament.

En primer lloc s'han analitzat quantitativament els informes, la seva dinàmica al llarg dels anys i la seva distribució territorial (a les demarcacions de Girona, Barcelona, Camp de Tarragona i Terres d'Ebre).

Després s'han examinat des d'un punt de vista qualitatiu, tenint en compte l'objecte dels informes mateixos.

S'han separat els informes en 3 blocs: informes de planejament, informes de projectes i informes d'altres tipus.

Els informes relatius al **planejament** s'han considerat en base a la figura de planejament que informen (Pla Territorial, POUM, PDU...per exemple).

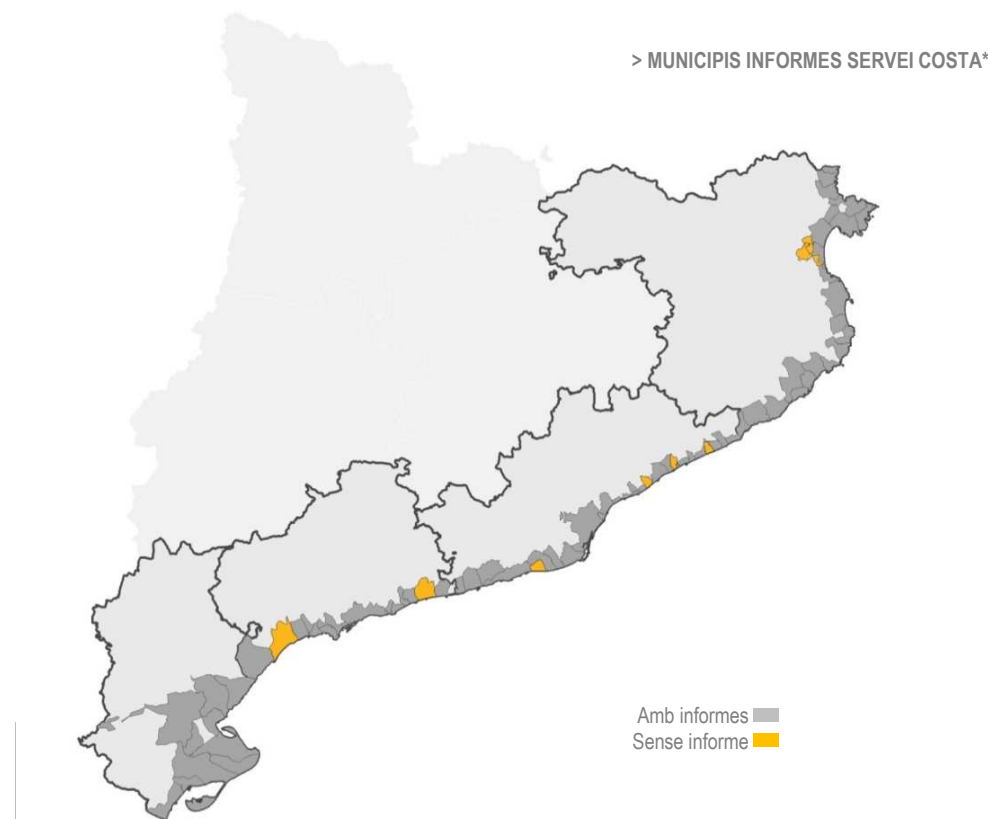
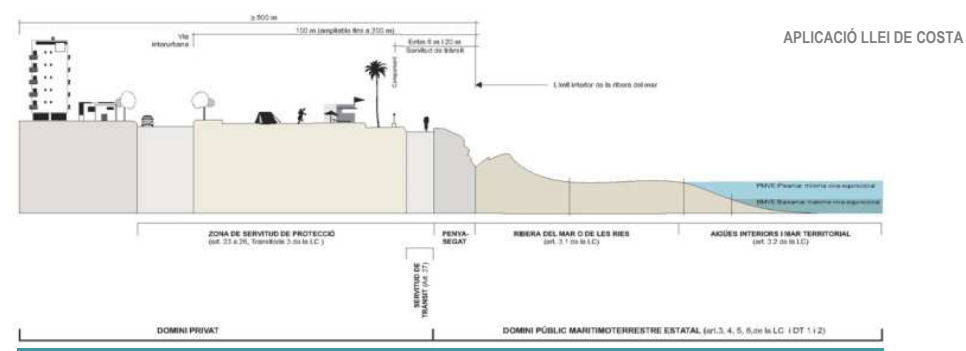
Els informes relatius a **projectes** s'han dividit en dos grups, els referents a obres d'enginyeria civil i els de projectes d'urbanització i similars.

Els informes que són relatius a altres tipus d'expedient s'han englobat en la categoria **altres**.

Es tracta d'una lectura estadística, amb les seves limitacions, per completar l'anàlisi de l'activitat urbanística i d'usos del litoral català.

Des del traspàs de competències en matèria d'ordenació i gestió del litoral en 2008, s'han tramitat 401 informes, en 68 municipis litorals de Catalunya, representats al mapa.

A Cabrera de Mar, Calella, Castelfdefels, Cunit, El Vendrell, L'Armentera, Mont-ras, Sant Vicenç de Montalt, Torroella de Fluvià i Vilamacolum no s'ha tramitat cap informe en l'interval del nostre estudi.



*La llista dels municipis litorals n'inclou 6 que, tot i que no tenen costa, resulten afectats per la Llei de Costes per la definició de l'atermenament (són: Tortosa, l'Aldea, Torroella de Fluvià, Vilamacolum, Riumors i l'Armentera)

INFORMES

DADES GENERALS

Entre 2008 i 2016 el Servei de Gestió del Litoral ha tramitat **401** informes en 68 municipis litorals.

La majoria d'informes s'ha tramitat a la **demarcació de Girona**, amb un 41% del nombre total, la resta es distribueix a les altres demarcacions amb proporcions força equilibrades.

Pel que fa el tipus d'informe, la gran majoria, el 68%, és relatiu a figures de **planejament**.

Des de 2008 fins a 2016, es passa de 5 informes a 31, amb una mitjana de 44 informes per any. De fet, l'any 2009 hi ha un augment del 92% en el nombre d'expedients (de 5 a 64) i després el nombre va baixant fins als 31 del 2016.

La dinàmica per any del nombre d'expedients a nivell de **demarcació**, ens mostra uns gràfics força diferents entre ells i variables segons l'any. La demarcació de Girona que té, com hem vist, més pes sobre el total, repeteix força la dinàmica general.

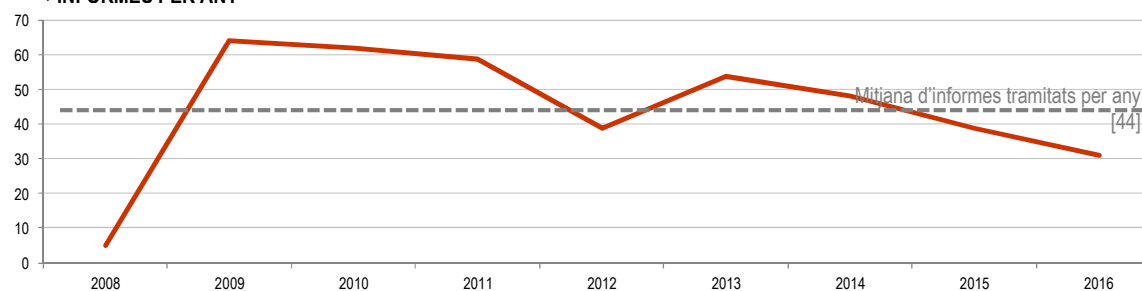
En l'últim període de temps les demarcacions de Girona, Barcelona i Tarragona tenen tendència a augmentar el nombre d'informes, que a nivell general es veu absorbida per la forta disminució d'informes a Terres d'Ebre (de 14 a 2).

Pel que fa a **tipus** d'informe, els relatius a figures de planejament marquen grosso modo la tendència general. Els informes relatius a projectes, en canvi, van baixant entre 2008 i 2016. Els informes relatius a altres temes tenen sempre molt poc pes.

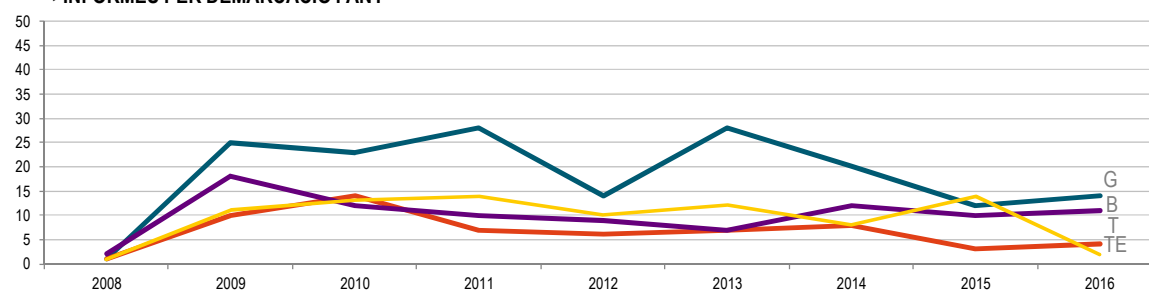


>INFORMES PER DEMARCACIÓ I PER TIPUS

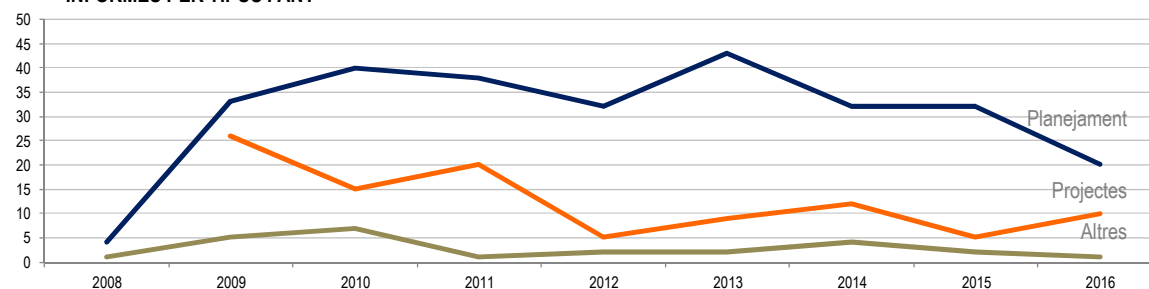
>INFORMES PER ANY



>INFORMES PER DEMARCACIÓ I ANY

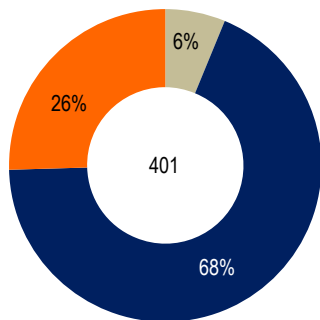


>INFORMES PER TIPUS I ANY



INFORMES

EXPEDIENTS PER MATÈRIA



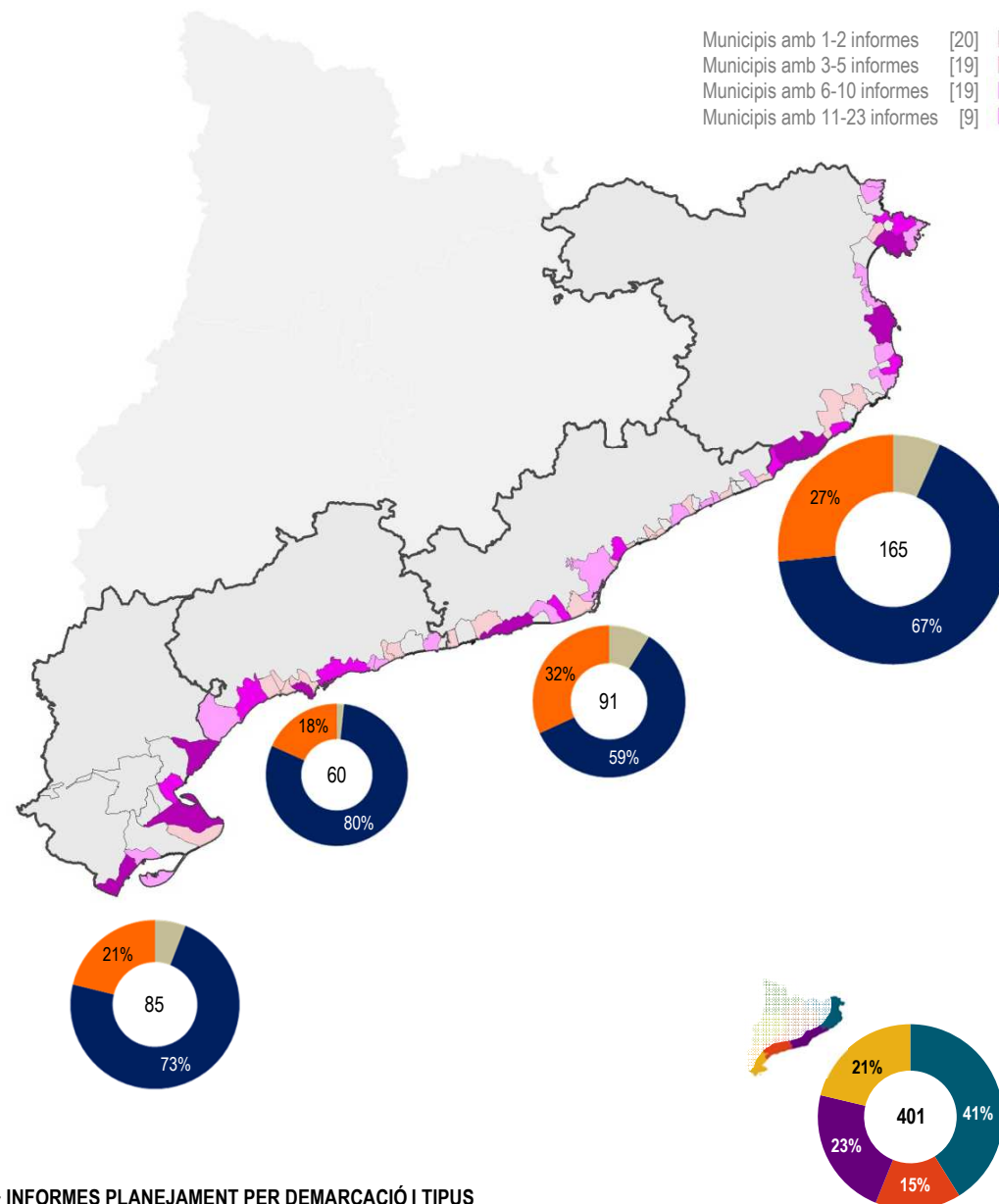
> INFORMES

Entre 2008 i 2016 el Servei de Gestió del Litoral ha tramitat **401** informes en 68 municipis litorals, dels quals un 68% són referits a figures de planejament i un 26% a projectes.

La majoria dels municipis tenen menys de 10 informes en el període 2008-2016, amb una distribució molt equilibrada entre els tres intervals que hem marcat. Només 9 municipis tenen més de 11 informes, i el que més (que és Torroella de Montgrí) en té 23. La majoria d'informes s'ha tramitat a la **demarcació de Girona**, amb un 41% del nombre total, la resta es distribueix a les altres demarcacions amb proporcions força equilibrades (23%, 21% i 15% a les de Barcelona, Terres d'Ebre i Tarragona).

Pel que fa el tipus d'informe el 68% és relatiu a figures de **planejament**, tipus que predomina a totes les demarcacions, amb percentatges des del 59% a la de Barcelona fins al 80% a la de Tarragona.

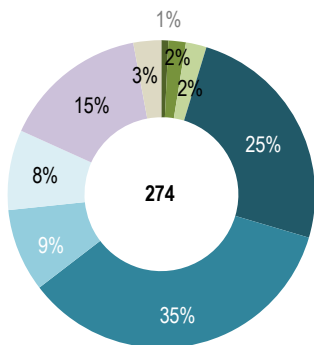
Municipis amb 1-2 informes [20]
 Municipis amb 3-5 informes [19]
 Municipis amb 6-10 informes [19]
 Municipis amb 11-23 informes [9]



> INFORMES PLANEJAMENT PER DEMARCACIÓ I TIPUS

INFORMES

PLANEJAMENT



> INFORMES PLANEJAMENT

FIGURA PLANEJAMENT	nombre
Pla Territorial	2
Pla Sectorial	5
PDU	6
POUM	68
PEU	96
PPU	24
PMU	23
Modif PG NS	42
Altres	8
TOTAL	274

Entre 2008 i 2016 el Servei de Gestió del Litoral ha tramitat **274** informes relatius a figures de planejament en 53 municipis.

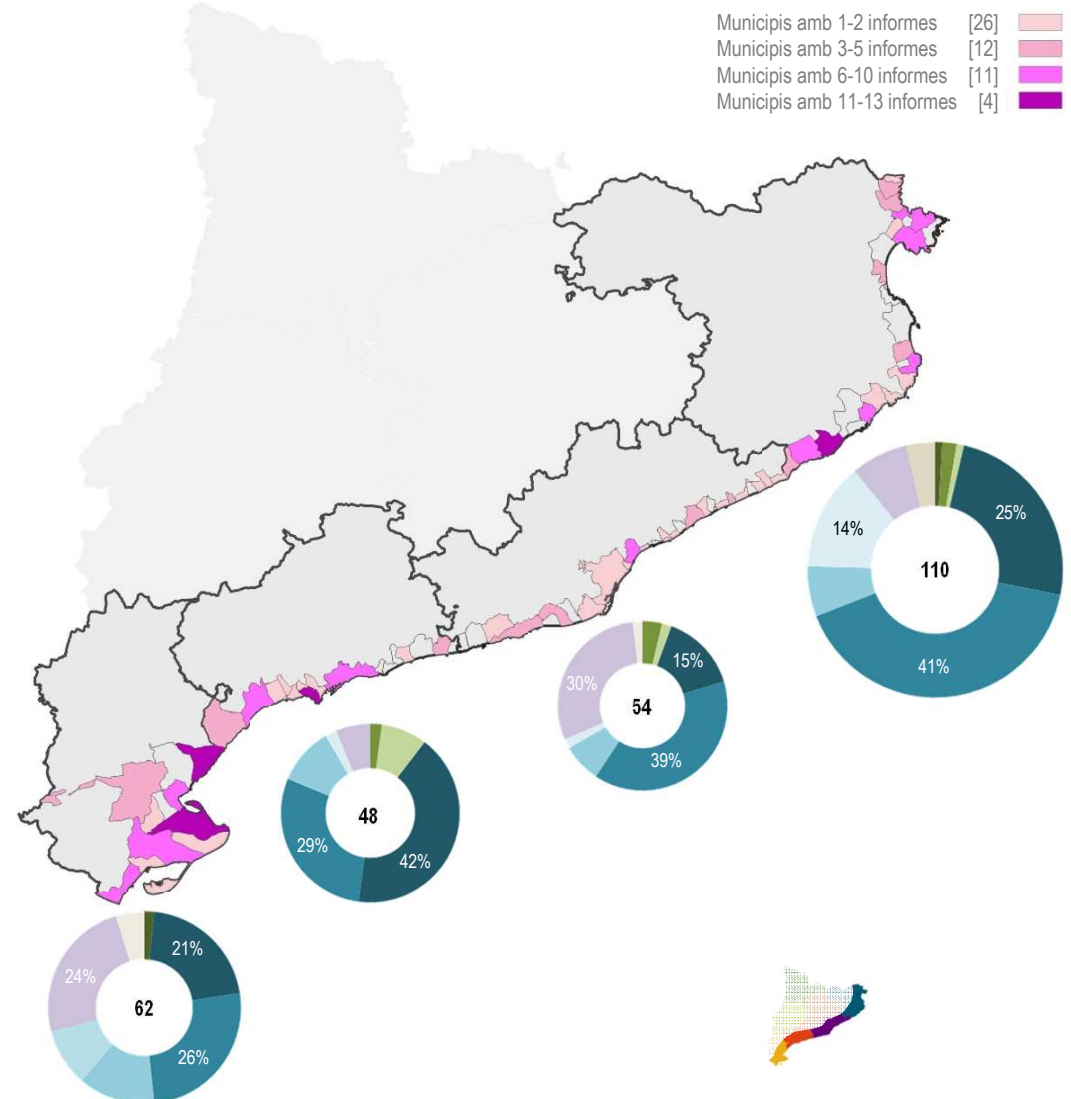
La majoria dels municipis tenen entre 1 i 2 informes, més del 50%, mentre la resta en té entre 3 i 10, amb només 4 amb més de 10 (els que en tenen més són l'Ametlla de Mar, Deltebre, Tossa de Mar i Salou, amb 13 informes).

Un 40% dels informes s'ha tramitat a la **demarcació de Girona**, la resta es distribueix a les altres demarcacions amb proporcions força equilibrades respectivament, 23%, 20% i 18% a les de Barcelona, Terres d'Ebre i Tarragona.

Pel que fa el tipus de figura de planejament el 60%, es reparteix entre POUMs i PEUs (respectivament 25% i 35%). Força pes tenen les modificacions de Plans Generals i Normes subsidiàries i el planejament derivat amb PMU i PPU (en total el 32%). Molt poc pes tenen el planejament territorial, sectorial i el Plans directors.

Aquesta distribució és força variable segons la demarcació: els percentatges d'informes de cada figura de planejament varia molt segons l'àmbit. Com hem indicat al mapa, per exemple, els plans especials tenen molt pes a la demarcació de Girona (un 41%), mentre que els POUMs sobretot a la de Tarragona, amb el 42%, les modificacions de planejament general no POUM representen el 24% a Terres d'Ebre i el 30% a Barcelona.

Per llegir millor les dades no s'ha tingut en compte si es tracta de noves figures o de modificacions de figures existents. A més no s'han separat les modificacions de plans generals de les modificacions de Normes Subsidiàries.



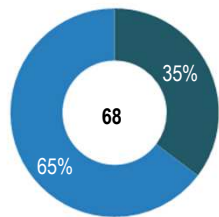
> INFORMES PLANEJAMENT PER DEMARCACIÓ I TIPUS DE FIGURA DE PLANEJAMENT

PLANEJAMENT

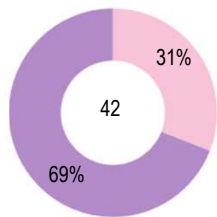
El 68% dels informes es refereixen a figures de planejament.

En general el pes de les modificacions és força irrellevant, en nombre absolut i en percentatge, menys en el cas dels POUMs, on en general el nombre d'informes relatius a modificacions de POUM és major del nombre de nous POUMs.

D'altra banda, pot ser interessant separar les modificacions de plans generals i les modificacions de normes.



> INFORMES PLANEJAMENT GENERAL

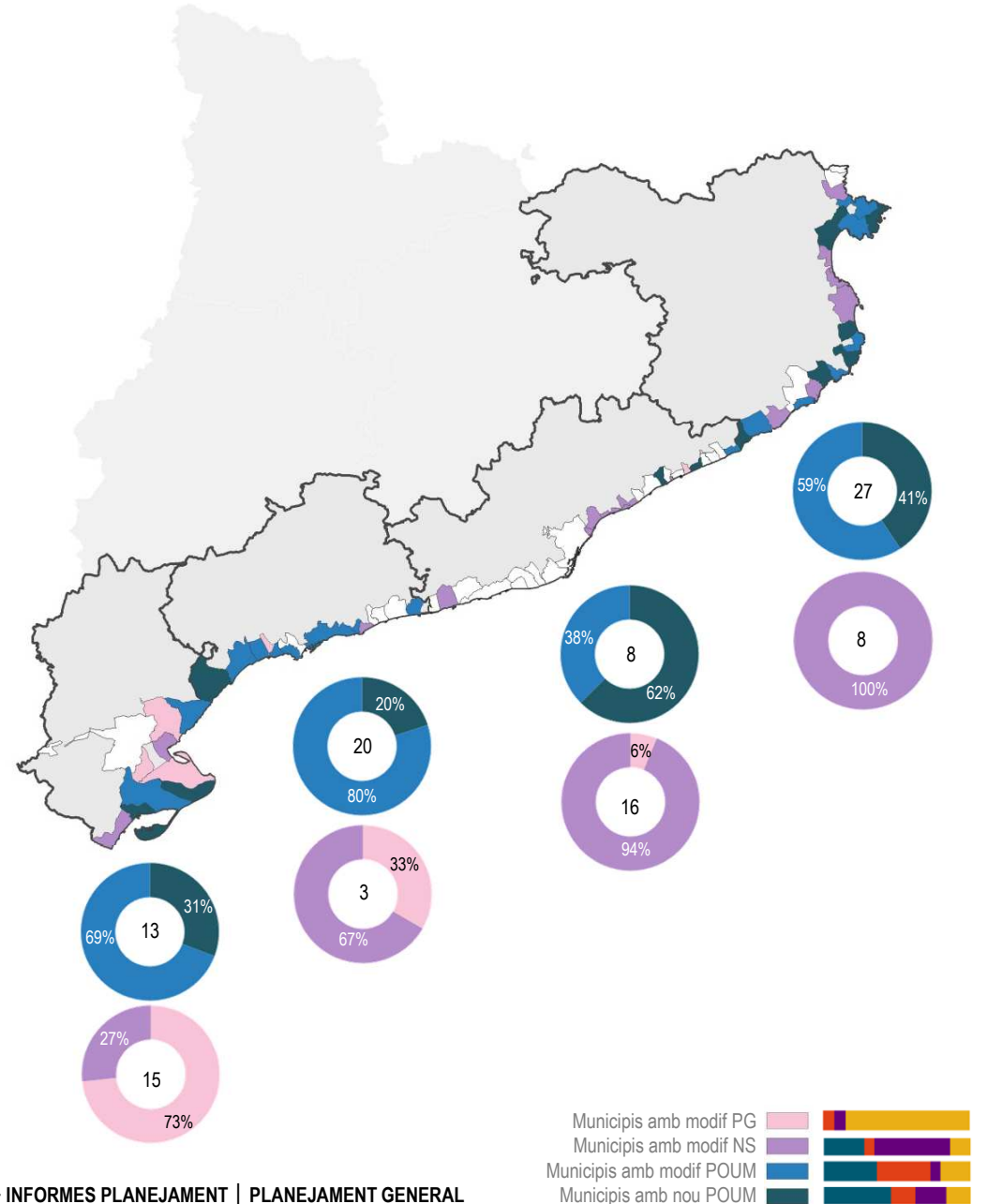


PLANEJAMENT		nombre
POUM		24
M_POUM		44
M_NS		13
M_PG		29
TOTAL		110

Per a tot el litoral, del total d'informes de POUMs les modificacions representen el 65%. Pel que fa a les figures de planejament general anteriors a la llei 2/2002 el 69% són modificacions de Normes de planejament i el 31% ho són de Plans generals.

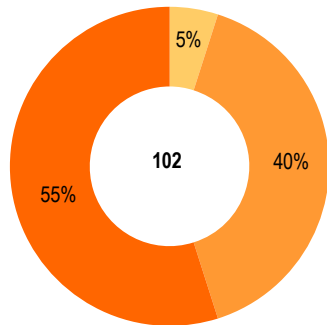
En aquest mapa es representen els municipis amb informes de planejament general: POUMs nous, modificacions de POUMs, modificacions de Normes i modificacions de plans generals. També s'ha representat la distribució a cada demarcació.

En totes les demarcacions menys a la de Barcelona les modificacions de POUM són més nombroses que els nous POUMs; només a Terres d'Ebre són més nombroses les modificacions de Plans generals que les de Normes.



> INFORMES PLANEJAMENT | PLANEJAMENT GENERAL

PROJECTES



> INFORMES PROJECTES

Entre 2008 i 2016 el Servei de Gestió del Litoral ha tramitat **102** informes relatius a projectes en 31 municipis.

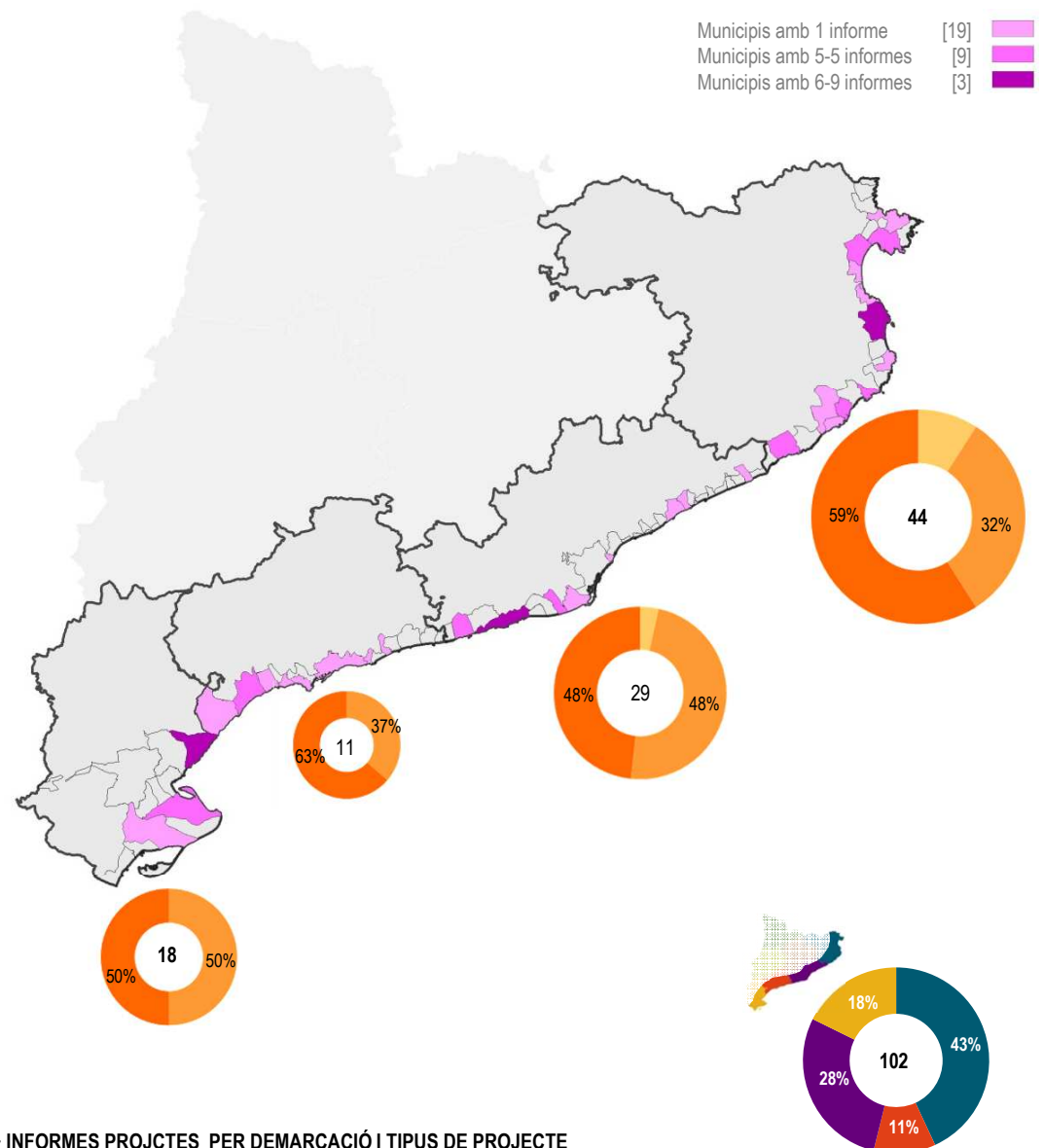
La majoria dels municipis tenen només 1 informe, només 3 més de 6 (els que en tenen més són Sitges i Torroella de Montgrí, amb 9 informes).

La majoria d'informes s'ha tramitat a la **demarcació de Girona**, amb un 43% del total.

Pel que fa el tipus de projecte, el 55%, es refereix a projectes d'urbanització (sobretot passeigs marítims). Un 40% es refereix a obra civil, com espigons, obres de restitució de platges o endegaments.

Aquesta distribució és força variable segons la demarcació: els informes relatius a obres d'urbanització representen entre el 48% de la demarcació de Barcelona o el 63% de la Tarragona.

Municipis amb 1 informe [19]
Municipis amb 5-5 informes [9]
Municipis amb 6-9 informes [3]



> INFORMES PROJECTES PER DEMARCACIÓ I TIPUS DE PROJECTE

CONCLUSIONS

Dels 401 informes tramitats pel Servei de Gestió del Litoral de la Direcció General d'Ordenació del Territori i Urbanisme entre 2008 i 2016, el 68% es refereix a figures de planejament que han de demanar informe durant la seva redacció donant compliment a la Llei de Costes.

Els informes de planejament es refereixen sobre tot a Plans Especials (PEU) (35%) i a Plans d'Ordenació Urbanística Municipal (POUM) (25%). En el cas del PEUs la majoria són noves figures de planejament (el 99%) mentre que en el cas dels POUMs, el 65% són modificacions de figures vigents i el 35% són noves figures.

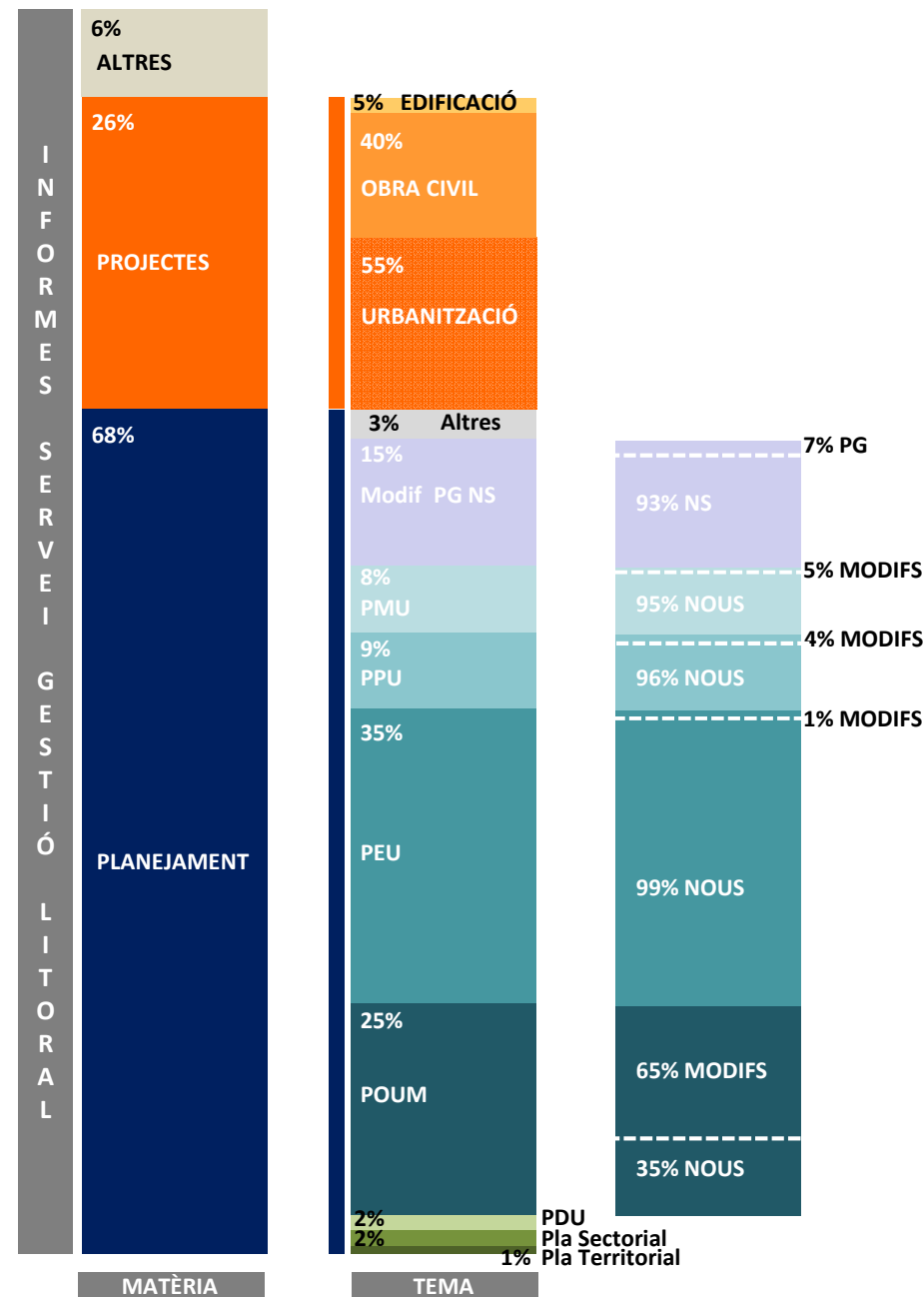
De la resta d'informes, tenen més pes les modificacions de planejament general, un 15%, del qual un 93% són modificacions de Normes Subsidiàries.

Només un 9% es refereix a Plans parcials (el 96% noves figures) i el 8% a Plans de Millora Urbana (el 95% noves figures).

Els Plans Directors, els Territorials i els sectorials representen junts només un 5% del total.

En el cas dels informes relatius a projectes, en total representen el 26% del informes tramitats pel Servei, dels quals el 55% es refereix a projectes d'urbanitzacions i similars i el 40% a obra d'enginyeria civil.

Així doncs, els informes tramitats pel Servei de Gestió del Litoral es refereixen majoritàriament a Plans Especials i a Plans d'Ordenació urbana (amb les respectives modificacions).



SERVEIS DE TEMPORADA



SERVEIS DE TEMPORADA

DADES GENERALS

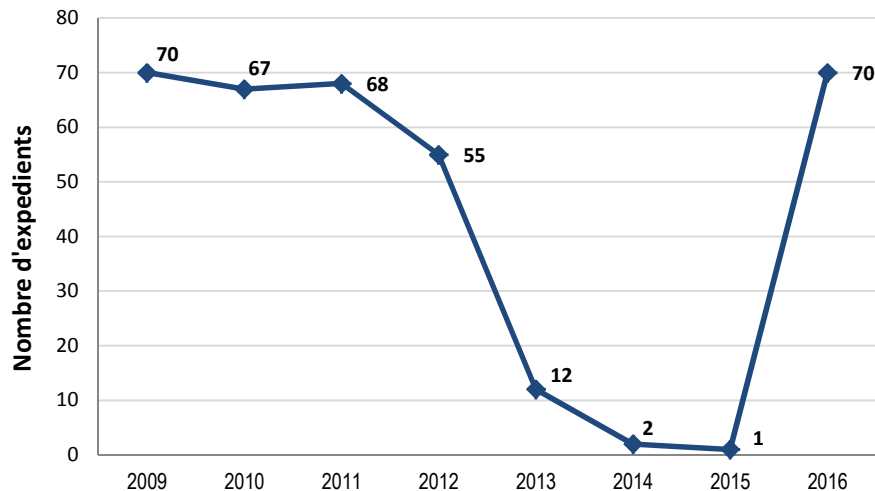
Els Ajuntaments costaners que ho desitgin han d'elaborar un pla quinquennal de distribució d'usos i dels serveis de temporada de les seves platges. Actualment es gestiona el quinquenni 2017-2021. El pla sol·licitat és de màxims, és a dir, es planteja la distribució en funció de la màxima ocupació que el Consistori considera que pot sol·licitar, ateses les característiques de la platja i el que permet la normativa. Aquest pla quinquennal de distribució amb els màxims previstos és presenta en un únic document a al Servei de Gestió del Litoral.

No obstant l'anterior, cada ajuntament haurà de presentar per a cada temporada la documentació corresponent a aquelles ocupacions previstes per a l'any en curs per obtenir la corresponent l'autorització d'ocupació, també en un únic document molt similar al del Pla quinquennal.

Cal remarcar que a més del Pla quinquennal amb les corresponents autoritzacions anuals, depenent dels informes vinculants i la data d'inici de la temporada d'estiu, les esmentades autoritzacions es poden dividir en autorització terrestre i autorització marítima.

En el Pla de Distribució i l'autorització d'ocupació anual es permet fer modificacions per causes de força major (dinàmica de platges, temporals, etc.) i renunciïes d'ocupacions (quan la previsió d'adjudicació de Serveis proposada per l'Ajuntament i autoritzada per la DGOTU no s'ha assolit), cal renunciar a les susdites ocupacions perquè no es generi cànon d'ocupació i aprofitament del dpmt.

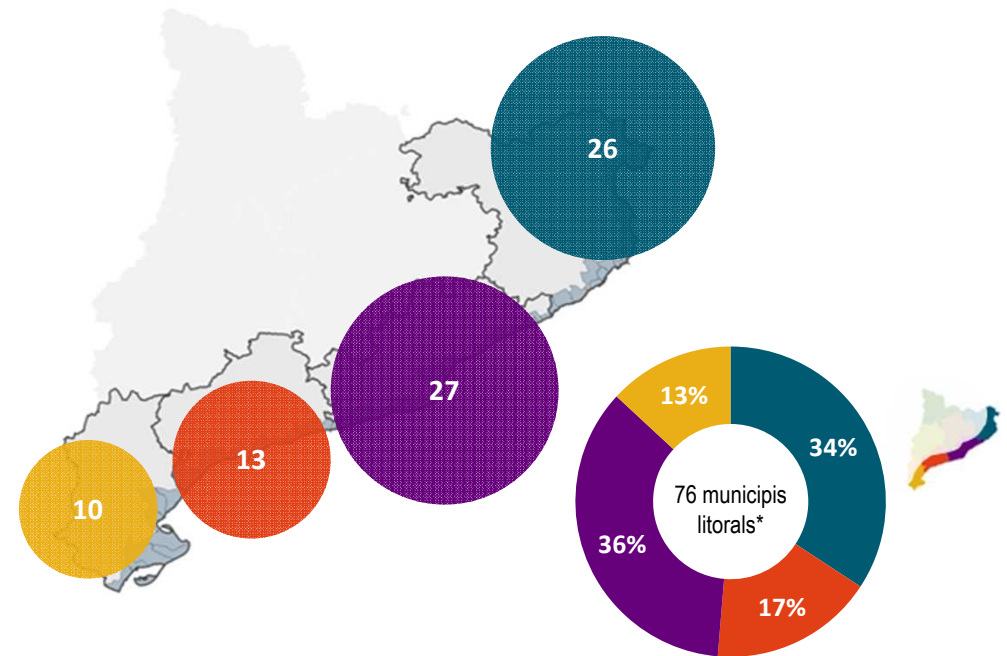
> EVOLUCIÓ TEMPORAL 2009-2016 (del nombre d'expedients)



La davallada del nombre d'expedients que es produeix en el 2012 és deguda a que entra en vigor els plans amb vigència quinquennal (2012-2016). Fins llavors cada municipi havia de fer la tramitació cada any.

En el registre consten un total de **345 expedients** des de l'any 2009.

> DISTRIBUCIÓ TERRITORIAL PER DEMARCACIÓ (del nombre de municipis litorals)



* Actualment a Catalunya hi ha 76 municipis litorals, dels quals 5 no tenen costa, però estan afectats per la Llei de costes per la definició d'atermenament.

SERVEIS DE TEMPORADA

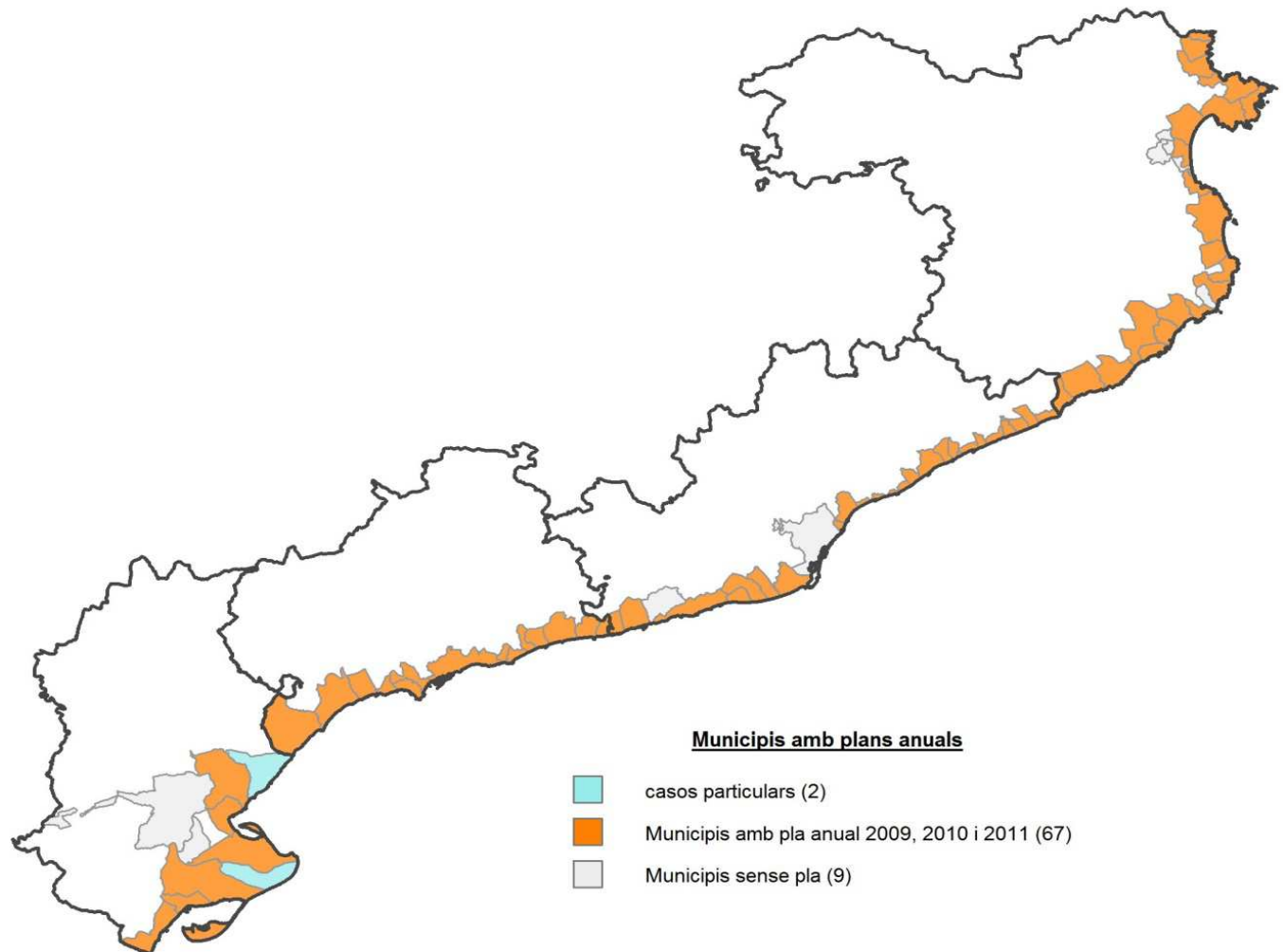
MUNICIPIS AMB PLANS ANUALS 2009-2011

Abans del 2012, la presentació del pla de distribució d'usos i serveis per part dels ajuntaments s'havia de fer anualment. En el registre del Servei de Gestió del Litoral consten que ho van realitzar **67 municipis** costaners dels 76 que defineix la llei de costes, un 88% i un 96% dels municipis costaners.

Cal tenir en compte que d'aquests 76, hi ha **6 municipis** que no tenen costa tot i estar afectats per la Llei, que són: Tortosa, l'Aldea, Torroella de Fluvià, Vilamacolum, Riumors i l'Armentera. Tot i això, l'Armentera sol·licita serveis de temporada per a una activitat anual.

Tampoc ha tramitat cap pla Sant Pere de Ribes i Mont-ras tot i ser costaners, ja que no tenen serveis de temporada. I el pla de Barcelona no és competència d'aquesta Direcció General.

Hi ha casos particulars com l'Ametlla de Mar i Sant Jaume d'Enveja que han tramitat un pla per any entre 2009 i 2011, però també un altre per un període superior, 2009-2013 en el cas de l'Ametlla de Mar i de 2011-2014 en el cas de Sant Jaume d'Enveja.



>MUNICIPIS AMB SERVEIS DE TEMPORADA ANUALS

SERVEIS DE TEMPORADA

MUNICIPIS AMB PLANS AMB VIGÈNCIA PLURIENNAL

A partir del 2012, la presentació del pla de distribució d'usos i serveis per part dels ajuntaments té una vigència quinquennal, 2012-2016, si no es modifica. Cal tenir en compte però, que l'autorització d'ocupació s'ha de fer per cada temporada.

55 municipis van tramitar un pla amb durada quinquennal, això suposa el 72% dels municipis litorals que diu la Llei.

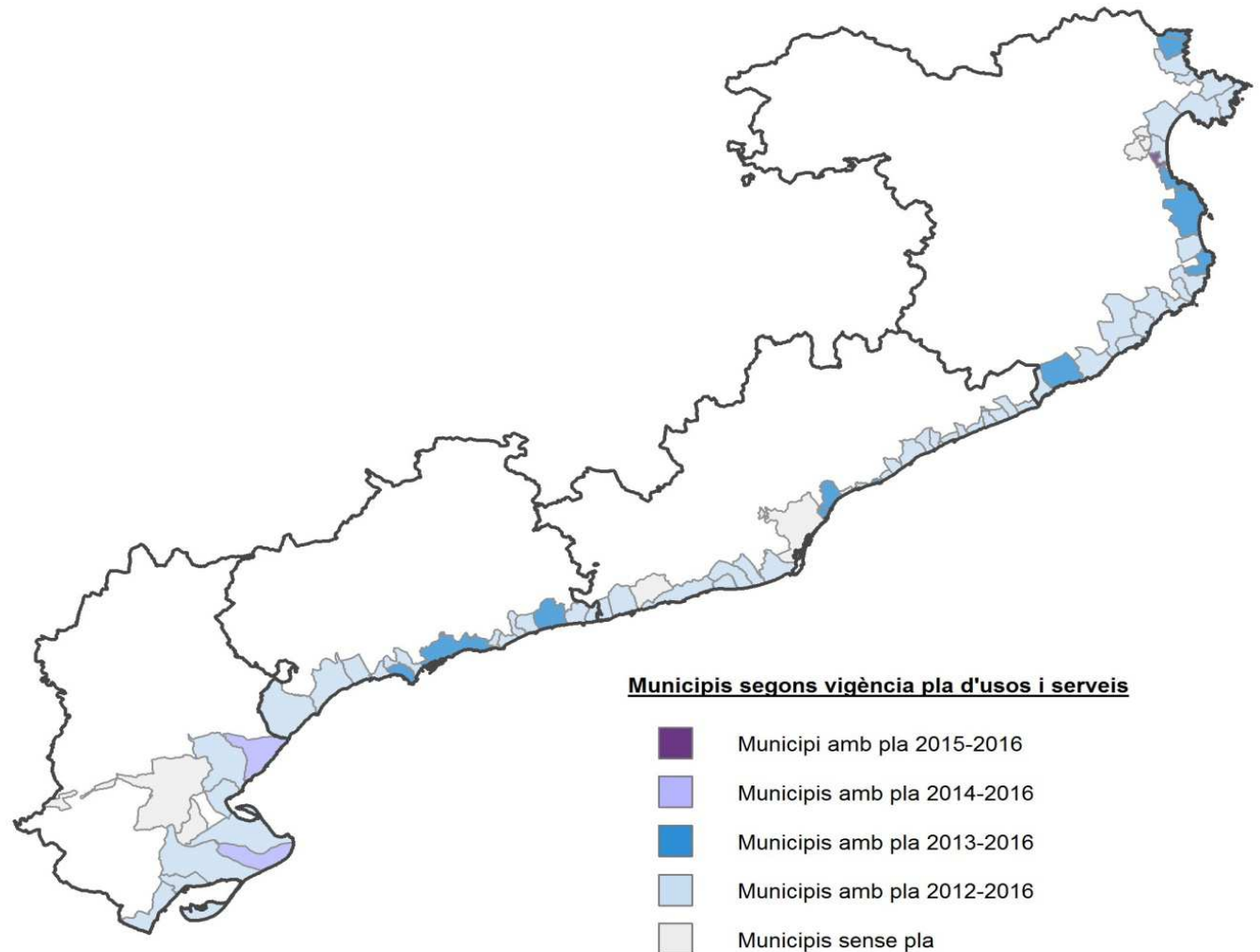
Hi ha municipis que han presentat plans amb una durada menor de 5 anys:

- **12 municipis** amb vigència 2013-2016
- **2 municipis** amb vigència 2014-2016 (l'Ametlla de Mar i Sant Jaume d'Enveja)
- **1 municipi** amb vigència 2015-2016 (l'Armentera)

Destacar que Salou va modificar el seu pla d'usos i que va presentar un pla amb una vigència 2012-2016, però que després va modificar amb un nou pla 2013-2016.

Hi ha **7 municipis** que no han tramitat cap pla de distribució d'usos amb vigència pluriennal. Són: l'Aldea, Riumors, Sant Pere de Ribes, Torroella de Fluvià, Tortosa, Vilamacolum i Barcelona.

A l'any 2016 s'han obert 70 nous expedients per a la nova vigència quinquennal. Actualment és vigent la distribució dels Serveis de temporada 2017-2021. Així tenim al desembre de 2016, un total de **345 expedients** des de l'any 2009.



>MUNICIPIS AMB SERVEIS DE TEMPORADA VIGÈNCIA PLURIENNAL

TRAMITACIONS MIXTES



TRAMITACIONS MIXTES

- La tramitació mixta es dona quan s'agrupa en una sola sol·licitud la demanda d'atorgament d'una concessió en el domini públic marítimoterrestre i d'una autorització en la zona de servitud de protecció.

1. Concessions administratives

- Per ocupar el domini públic marítimoterrestre amb obres o instal·lacions no desmontables o amb instal·lacions desmontables per a un termini superior a un any, cal que l'Administració atorgui prèviament la concessió.
- L'atorgament per a pròrroques o modificacions substancials de les concessions existents i l'autorització per a qualsevol activitat que no estigui prevista a les condicions d'atorgament d'aquestes concessions, modificacions d'escassa entitat o obres menors de reparació o de conservació i manteniment.

2. Autorització d'obres, instal·lacions i activitats a la zona de servitud de protecció del domini públic marítimoterrestre

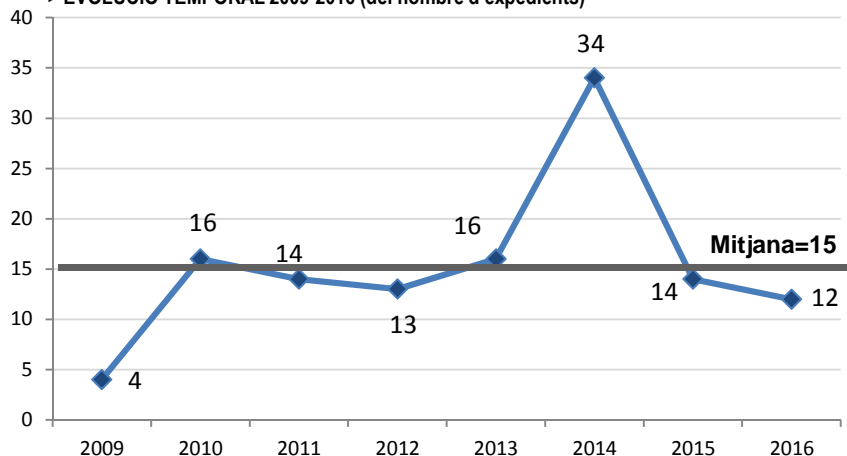
Qualsevol obra o activitat que es vulgui dur a terme en la zona de servitud de trànsit i de protecció, està subjecte a l'autorització prèvia del servei de Costes. Hi ha 2 tipus de tramitació:

- Obres menors, que no suposen augment de volum ni de superfície ni canvi d'ús, en zona de servitud de protecció. Aquest tipus d'obres, es poden acollir al règim de comunicació. L'administració es reserva el dret d'inspeccionar les obres, per comprovar que estiguin d'acord amb el comunicat. El règim de comunicat està exempt del pagament de taxes. S'ha estudiat en l'apartat de **comunicacions prèvies**.
- La resta d'obres en zona de protecció o trànsit, es tramiten al Servei de Costes, que sol·licitarà informes previs a la Demarcació corresponent del Ministeri d'Agricultura , Alimentació i Medi Ambient, i a l'Ajuntament corresponent per verificar que les obres sol·licitades s'ajusten a la legalitat urbanística.

TRAMITACIONS MIXTES

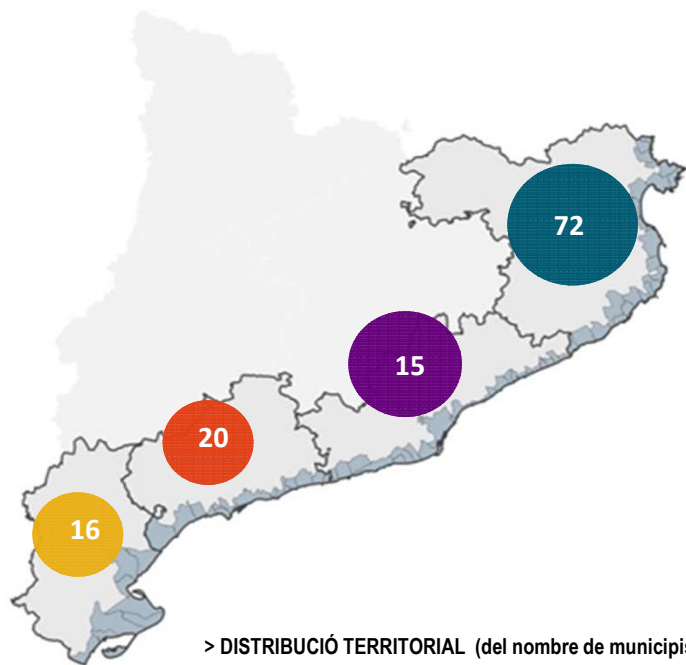
DADES GENERALS

> EVOLUCIÓ TEMPORAL 2009-2016 (del nombre d'expedients)



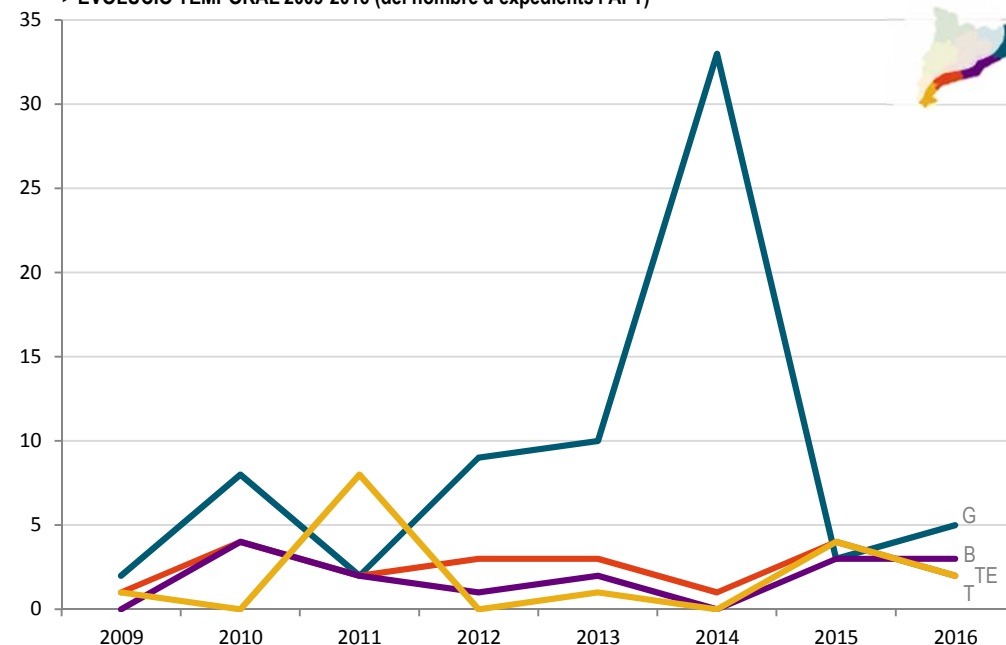
S'observa un augment important en el 2014 pel que fa el nombre d'expedients. Aquest any es donen d'alta 26 sol·licituds de legalització de casetes ubicades a S'Alguer (Palamós), el 77% dels expedients.

En el registre consten un total de **123 expedients** des de l'any 2009. La mitjana del període 2009-2016 és de 15 expedients anuals.



> DISTRIBUCIÓ TERRITORIAL (del nombre de municipis litorals que han tramitat)

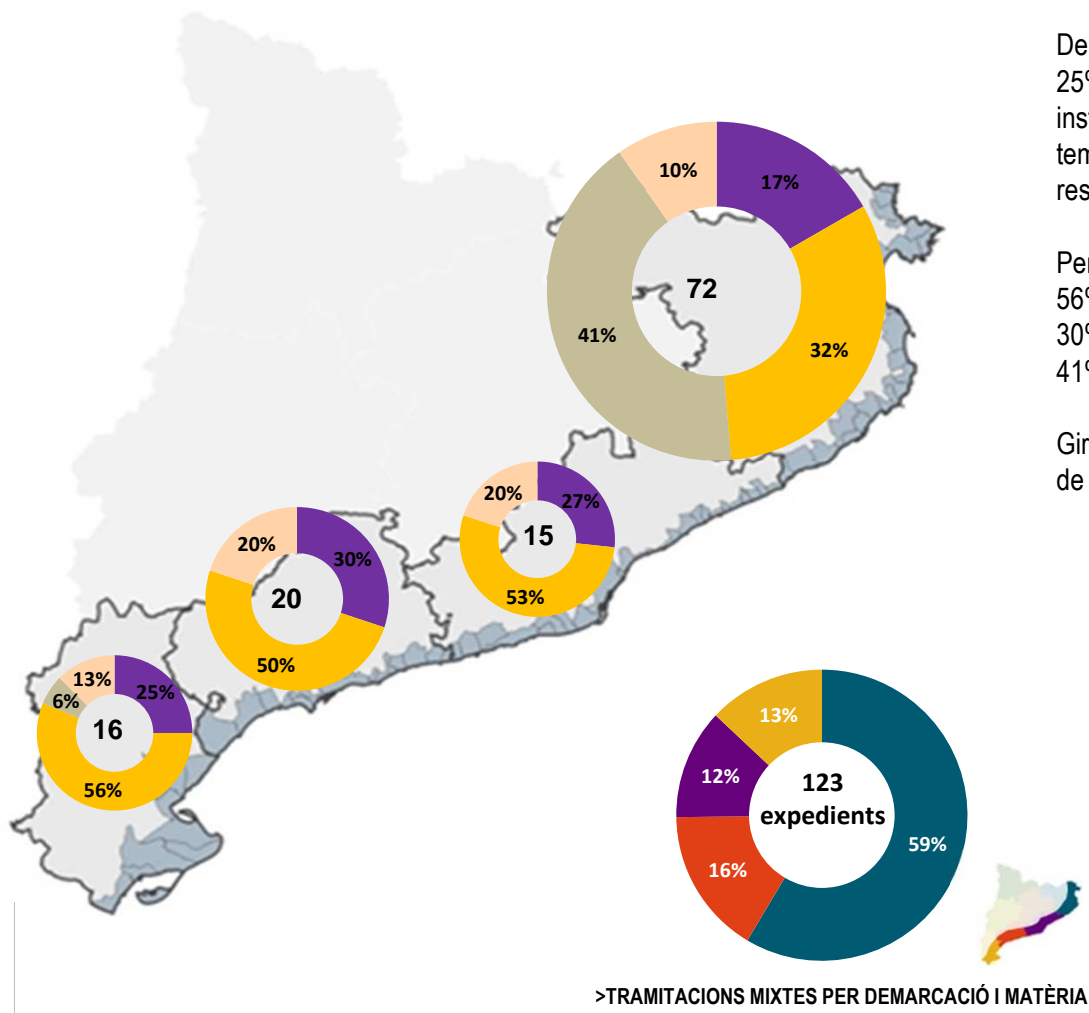
> EVOLUCIÓ TEMPORAL 2009-2016 (del nombre d'expedients i AFT)



El comportament de la demarcació de Girona és molt diferent a la resta de demarcacions. Presenta un pic en el 2010 i posteriorment un augment significatiu en el 2014, degut que es donen d'alta 26 expedients sobre legalització de les casetes de S'Alguer a Palamós. La resta de demarcacions presenten un pic al 2010 a excepció de Terres de l'Ebre que el té en el 2011, però a partir del 2012 totes tres demarcacions es comporten d'una manera similar.

TRAMITACIONS MIXTES

EXPEDIENTS PER MATÈRIA I TEMA

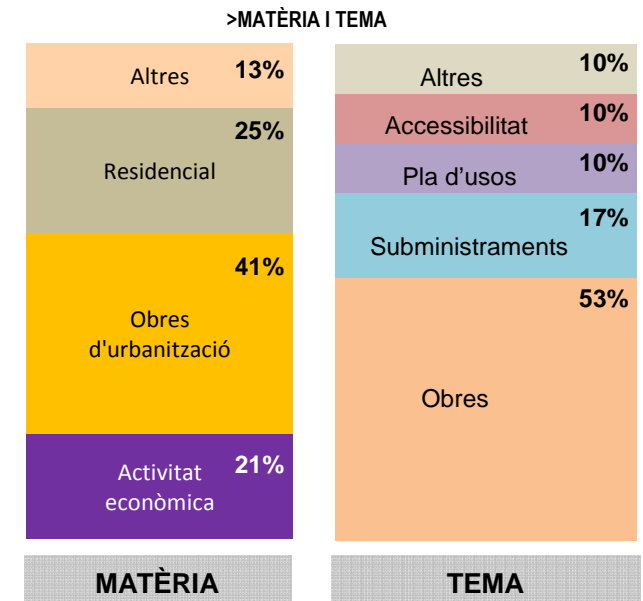


Per tema destaca la legalització d'antigues casetes de pescadors que suposen el 22% dels expedients, obres en la via pública amb un 11%, actuacions a la platja amb un 11% i obres a la xarxa de gas natural que són el 7%.

Dels 123 expedients el 41% són sol·licituds per dur a terme obres d'urbanització, seguit d'un 25% de residencial, un 21% d'activitat econòmica i un 13% d'altres (s'inclou: esdeveniments, instal·lacions de la platja, preservació del patrimoni i protecció ambiental). Si analitzem per tema, destaca que el 53% són per obres, un 17% per subministraments i un 10% respectivament a pla d'usos, accessibilitat i altres.

Per distribució territorial la demarcació on hi ha més expedients d'obres d'urbanització amb un 56% és a Terres de l'Ebre, Tarragona concentra més expedients d'activitat econòmica amb un 30% del seu total i Girona és la demarcació on hi ha més expedients d'ús residencial, amb un 41%.

Girona concentra més expedients, el 59% del total. Seguit de Tarragona amb un 16%, Terres de l'Ebre amb un 13% i Barcelona amb un 12%.

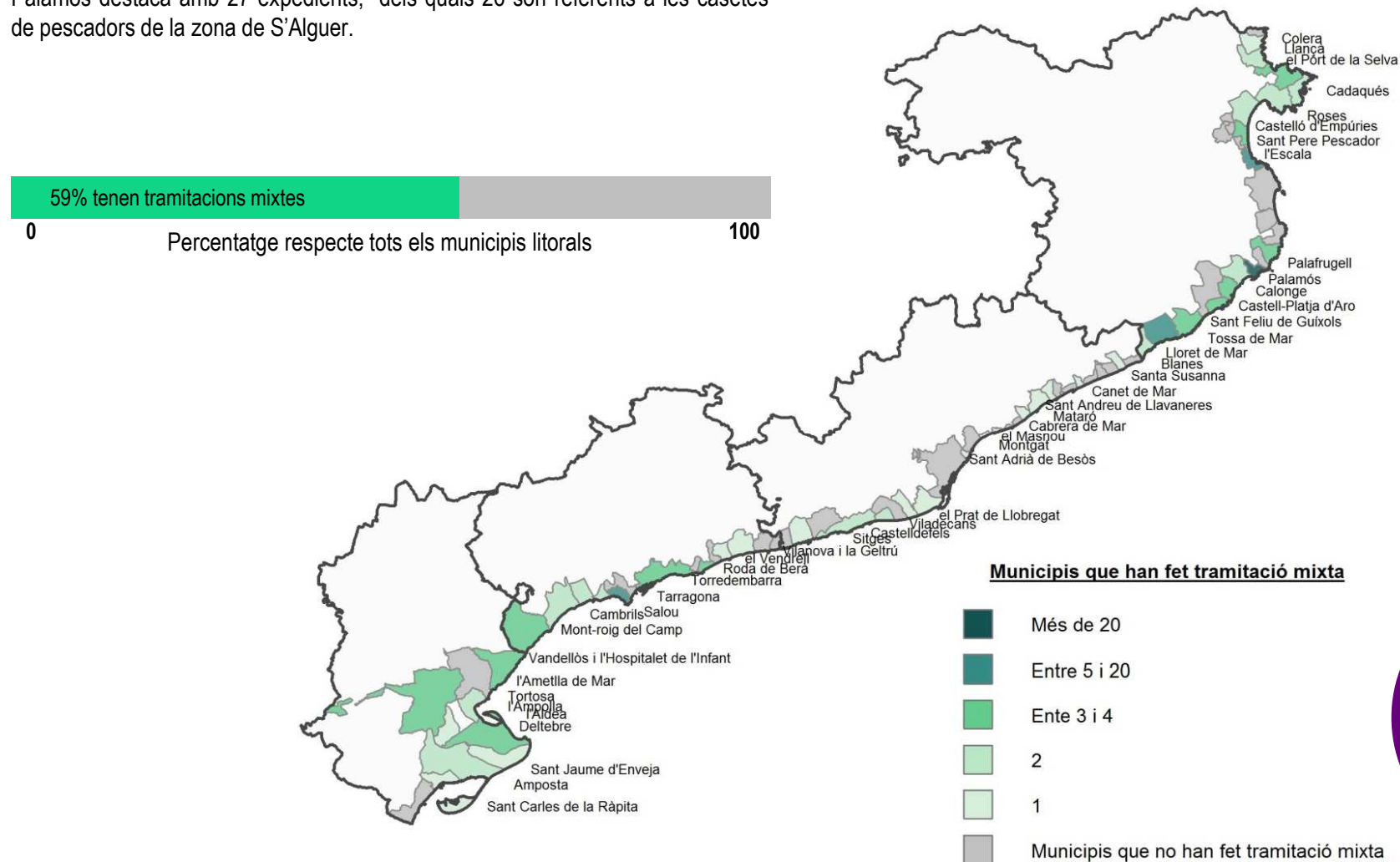


TRAMITACIONS MIXTES

● DISTRIBUCIÓ PER MUNICIPI

Dels 76 municipis litorals, 45 han sol·licitat fer una tramitació mixta. Això suposa el 59% del total dels municipis afectats per la llei de Costes.

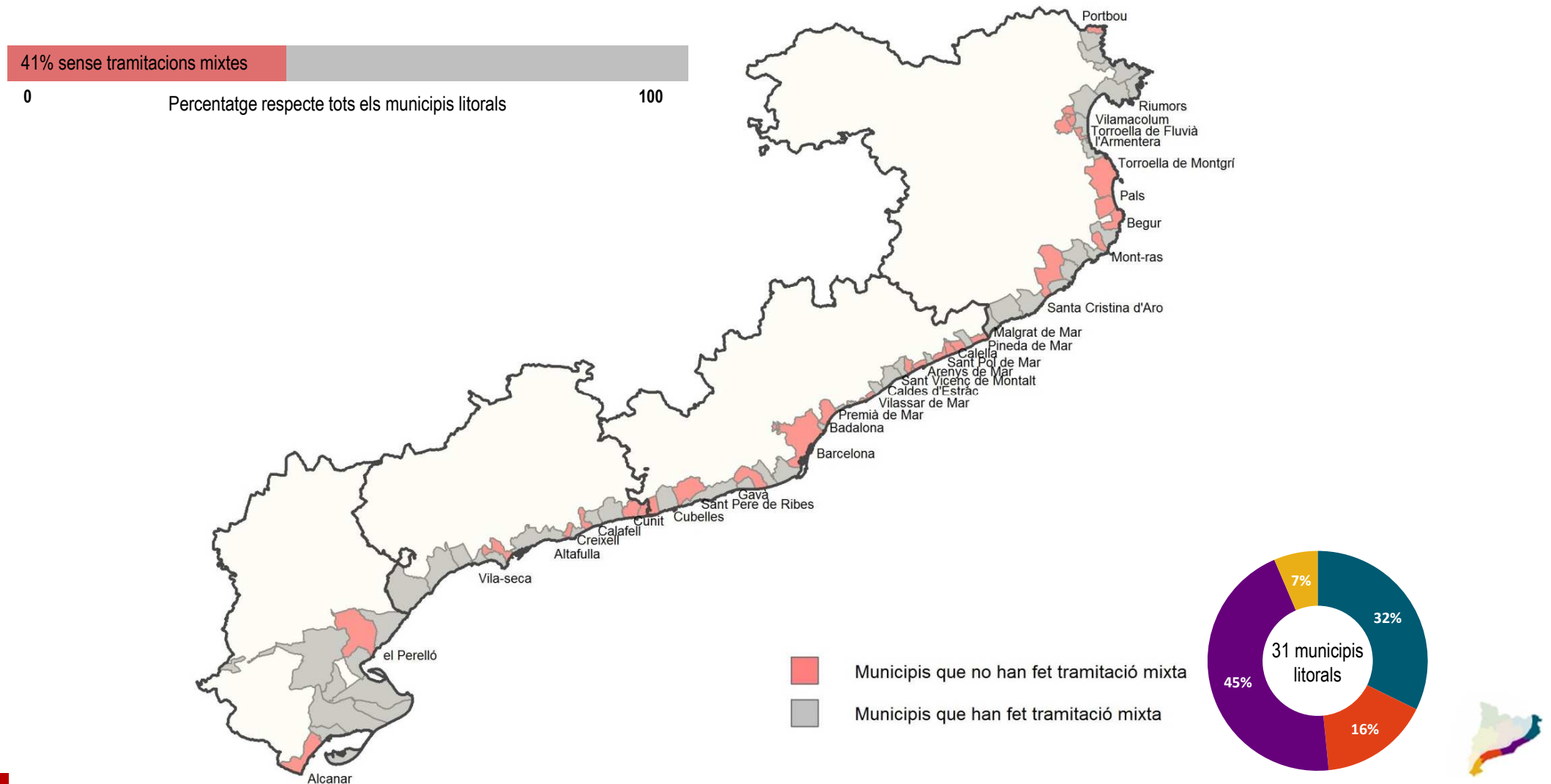
Palamós destaca amb 27 expedients, dels quals 26 són referents a les casetes de pescadors de la zona de S'Alguer.



TRAMITACIONS MIXTES

● DISTRIBUCIÓ PER MUNICIPI

Dels 76 municipis litorals, 31 no han sol·licitat fer una tramitació mixta. Això suposa el 41% del total dels municipis afectats per la llei de Costes.



ALTRES TIPUS D'EXPEDIENTS



ALTRES TIPUS D'EXPEDIENTS

DADES GENERALS

En aquesta part del estudi analitzen la resta d'expedients tramitats pel Servei de Gestió del Litoral de la Direcció General d'Ordenació del Territori i Urbanisme entre **2008 i 2016**, en compliment de la Llei de Costes i del seu reglament, sense tenir en compte la seva resolució.

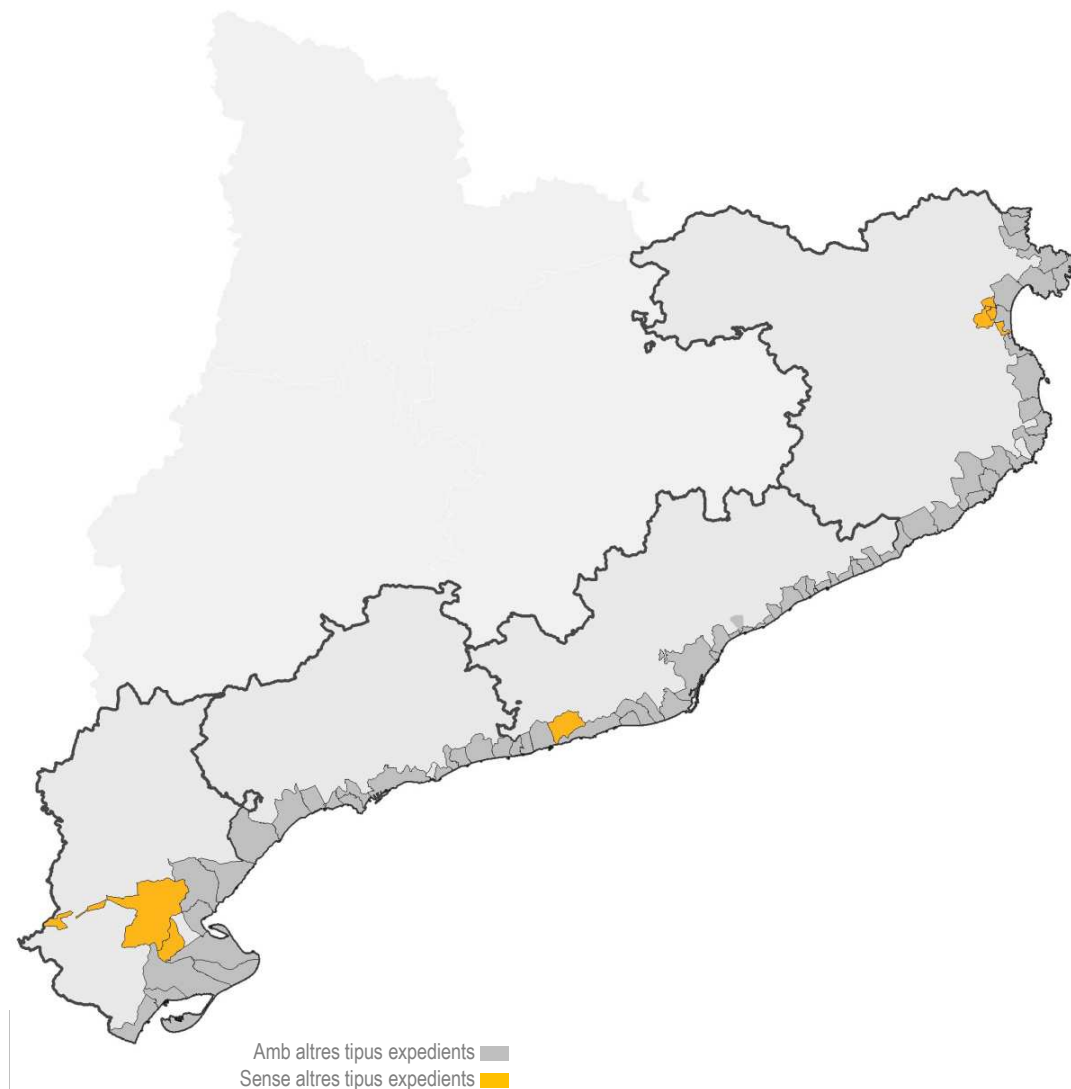
Els tipus d'expedients que analitzem en aquest apartat són els següents:

- Comunicacions interadministratives
- Sancionador
- Concessió d'abocament en domini públic
- Taxes i ingressos diversos
- Procés contenciós administratiu
- Concessió d'aqüicultura en domini públic
- Procediment d'atermenament
- Responsabilitat patrimonial

Es tracta de **830** expedients en total, distribuïts en 70 municipis del litorals.

TIPUS EXPEDIENT	nombre	%
Comunicacions interadministratives	327	2,56%
Sancionador	173	1,35%
Concessió d'abocament en domini públic	79	0,62%
Taxes i ingressos diversos	65	0,51%
Procés contenciós administratiu	63	0,49%
Concessió d'aqüicultura en domini públic	58	0,45%
Procediment d'atermenament	46	0,36%
Responsabilitat patrimonial	19	0,15%

[En el quadre s'indica el percentatge de cada tipus d'expedient en relació al total dels expedients del Servei de Costes]



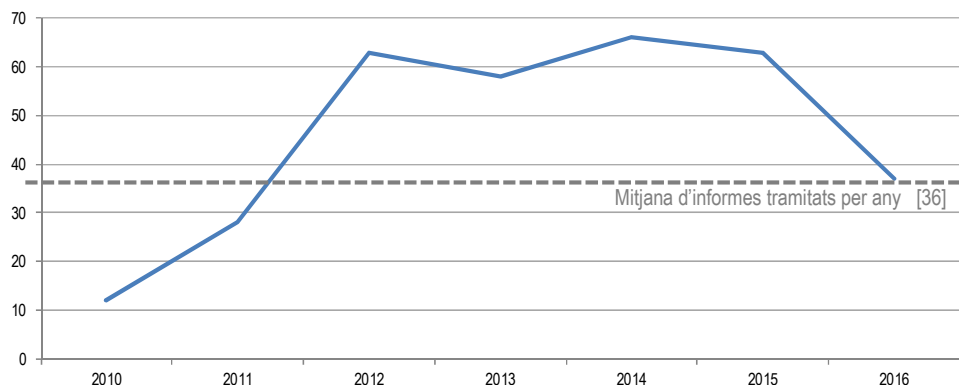
La llista dels municipis litorals n'inclou 6 que, tot i que no tenen costa, resulten afectats per la Llei de Costes per la definició de l'atermenament (són: Tortosa, l'Aldea, Torroella de Fluvià, Vilamacolum, Riumors i l'Armentera)

> MUNICIPIS ALTRES EXPEDIENTS

ALTRES TIPUS D'EXPEDIENTS

COMUNICACIONS INTERADMINISTRATIVES

> EXPEDIENTS PER ANY



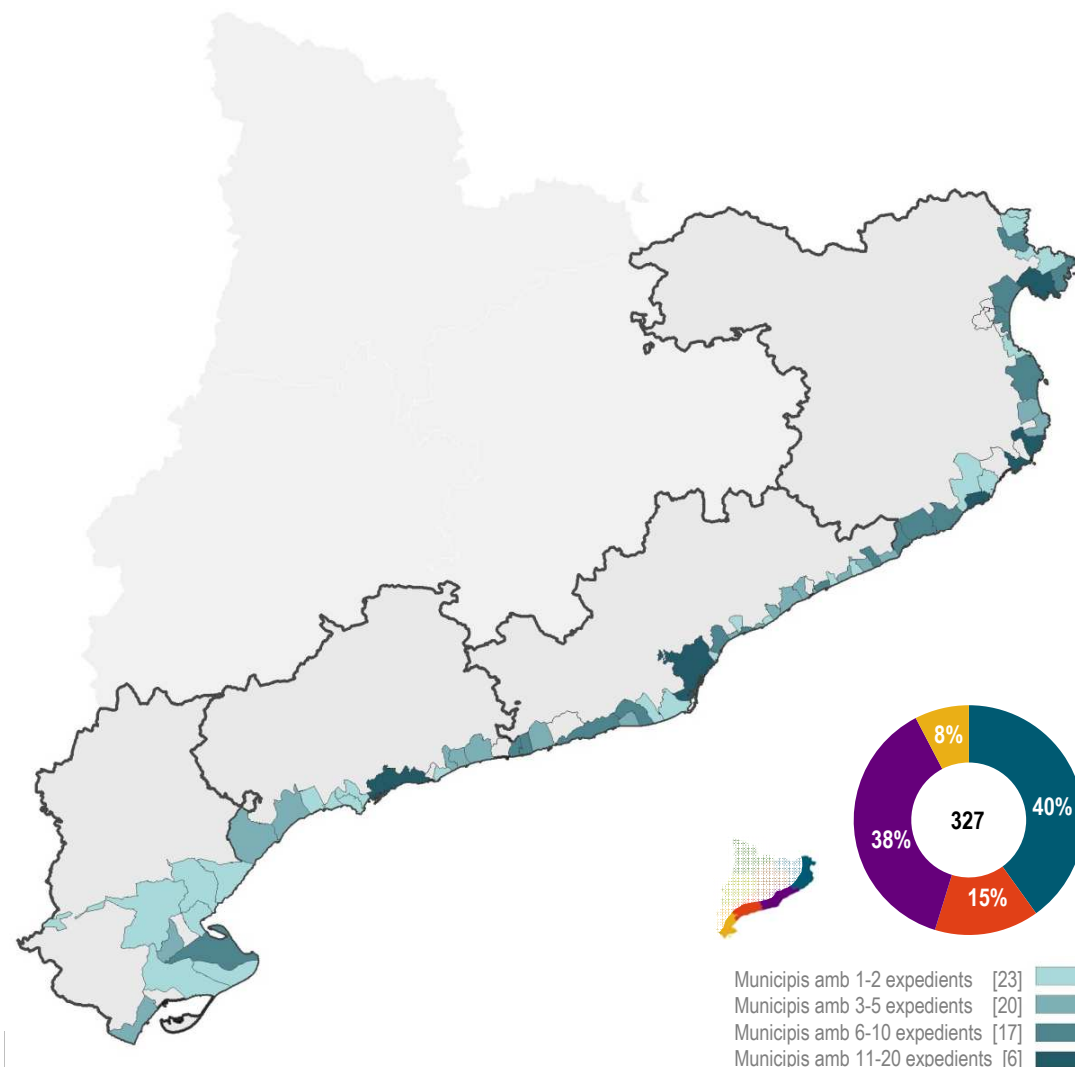
Entre 2010 i 2016 el Servei de Gestió del Litoral ha tramitat **327 comunicacions interadministratives** en **66 municipis** del litoral català.

El 40% dels expedients s'ha tramitat a la demarcació de Girona. Barcelona és el municipi amb més comunicacions, 20, el segueix Tarragona amb 15, la majoria dels municipis tenen entre 1 i 8 expedients.

En l'interval 2009-2016, s'ha tramitat una mitjana de 36 comunicacions per any, ja que s'ha passat de 12 a 63 expedients entre 2009 i 2012 i s'han mantingut al voltant de 60 expedients per any fins l'any 2015, després el nombre ha baixat fins a 37 comunicacions interadministratives l'any 2016.

Els expedients classificats com a comunicacions interadministratives recullen majoritàriament missatges amb altres administracions, amb ens locals, amb Serveis Provincials o la Demarcació de Costes a Catalunya del Ministeri d'Agricultura i Pesca, Alimentació i Medi Ambient. En aquests casos s'obren com a expedient genèric i comproven totes les comunicacions que es donen en un any.

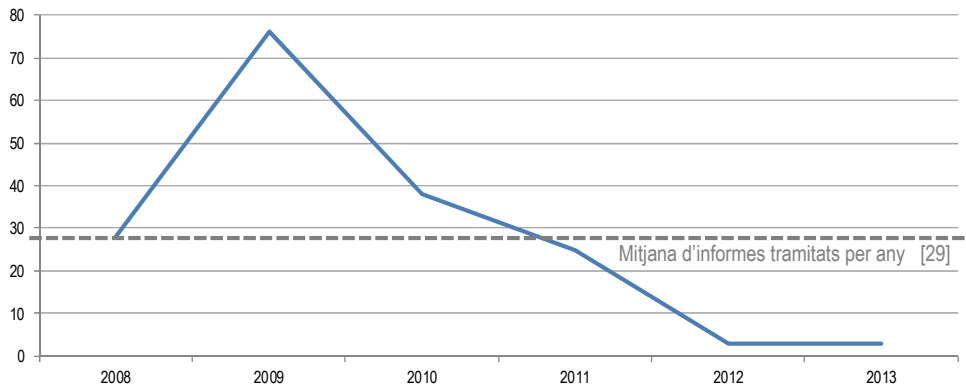
Un tipus de comunicació interadministrativa es dona per a cartografiar la costa d'un determinat terme municipal, és el cas de 9 expedients.



ALTRES TIPUS D'EXPEDIENTS

EXPEDIENT SANCIONADOR

> EXPEDIENTS PER ANY

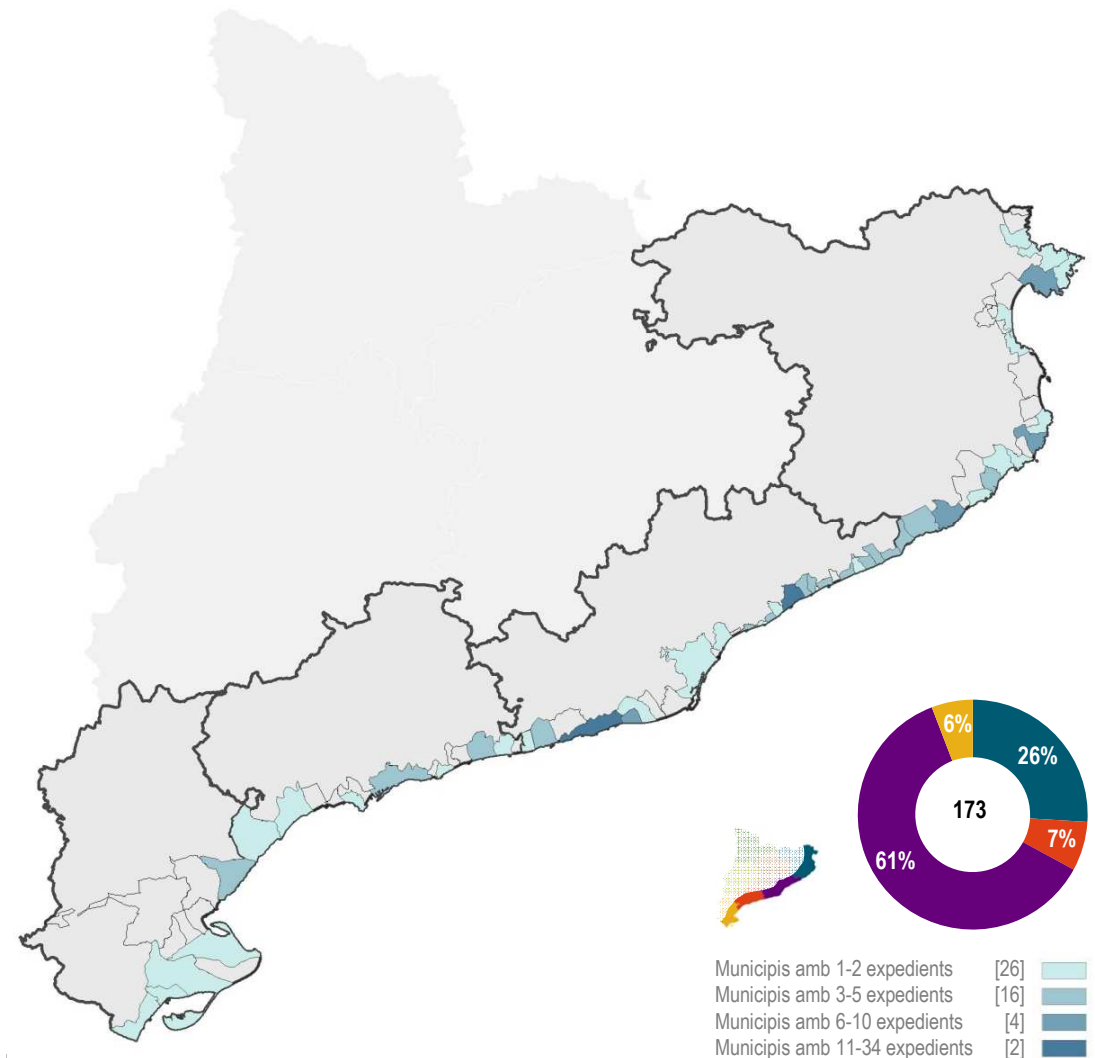


Entre 2006 i 2013 el Servei de Gestió del Litoral ha tramitat **173 expedients sancionadors** en **48 municipis** del litoral català.

El 61% dels expedients s'ha tramitat a la demarcació de Barcelona. Sitges és el municipi amb més expedients sancionadors, 34. La major part d'aquests 48 municipis tenen entre 1 i 2 expedients sancionadors.

En l'interval 2006-2013, s'ha tramitat una mitjana de 29 expedients per any. A partir de 2011 i a rel d'una redistribució de les competències a la Direcció General d'Ordenació del Territori i Urbanisme s'aprecia un clar descens en el nombre d'expedients, ja que se'n dona trasllat al servei de protecció de la legalitat urbanística.

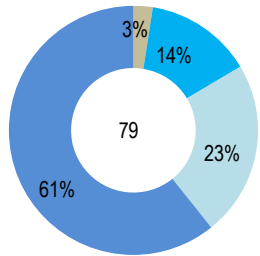
La major part dels expedients són per incompliment de les condicions dels plans municipals d'usos de temporada, la majoria són per un excés d'ocupació d'una instal·lació en domini públic marítim-terrestre a la temporada d'estiu. Inclou únicament elements desmontables vinculats a l'ús de platges.



> MUNICIPIS EXPEDIENTS SANCIONADORS

ALTRES TIPUS D'EXPEDIENTS

CONCESSIONS D'ABOCAMENT EN DOMINI PÚBLIC



TIPUS	nombre
Col·lector	11
Desguàs	18
Emissari submarí	48
Altres	2
TOTAL	79

> CONCESSIONS ABOCAMENT DOMINI PÚBLIC PER MATÈRIA

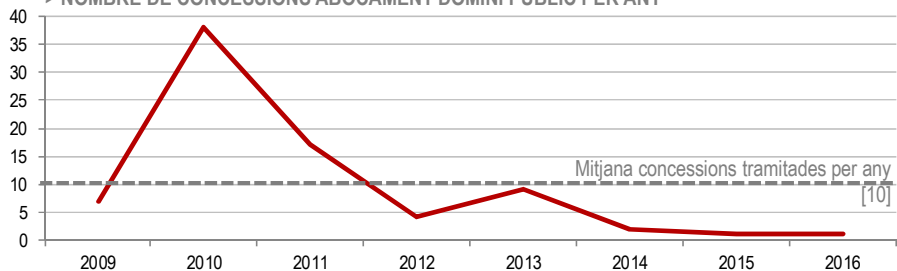
Entre 2009 i 2016 el Servei de Gestió del Litoral ha tramitat **79 concessions** per a abocament en domini públic en **33 municipis** del litoral català.

El 42% dels tràmits de concessions per a abocament s'ha tramitat a la demarcació de Tarragona. Salou és el municipi amb més concessions, 11, la majoria dels municipis en tenen entre 1 i 3.

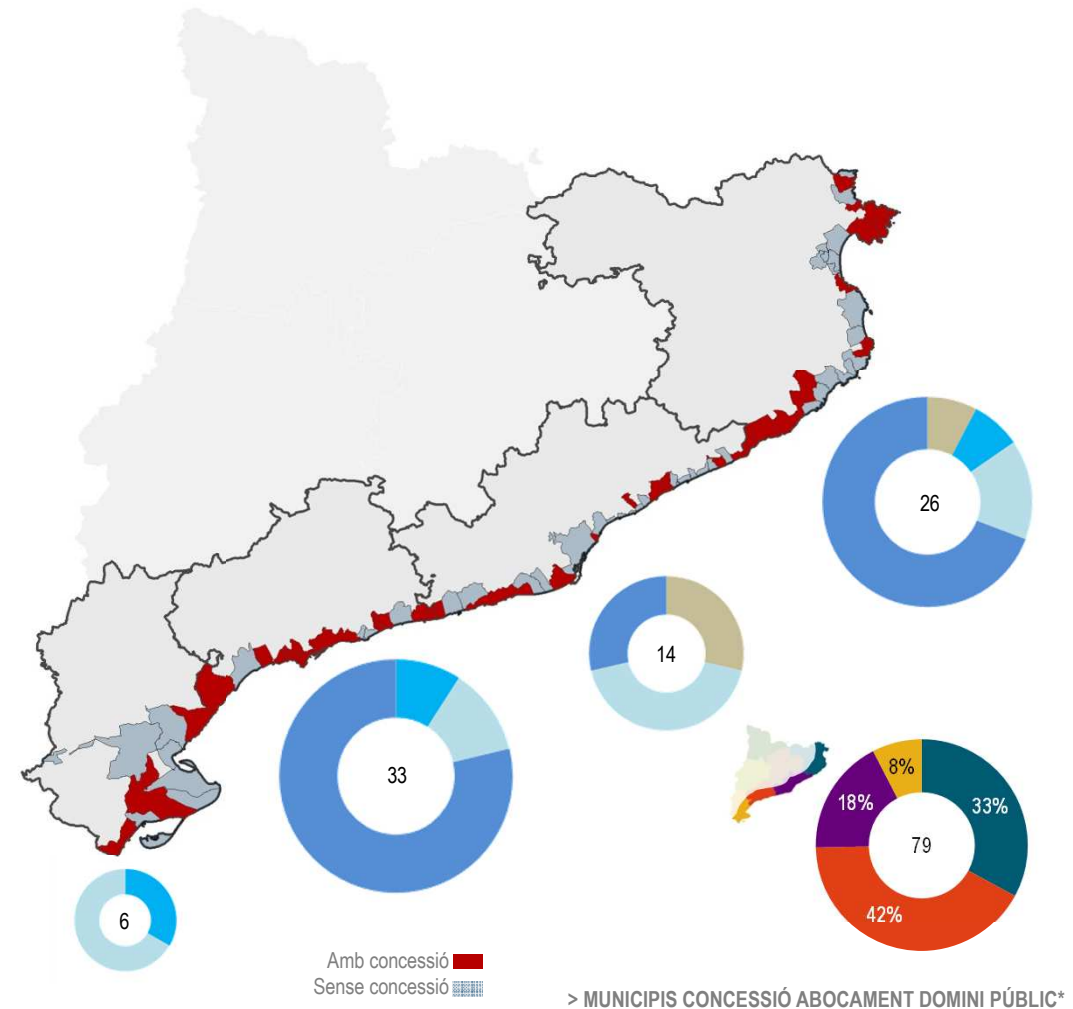
En l'interval 2009-2016, s'ha tramitat una mitjana de 10 concessions per any, ja que s'ha passat de 7 a 38 concessions entre 2009 i 2010 i després el nombre ha anat baixant considerablement, amb una única concessió, tant l'any 2015 i com el 2016.

El 61% de les concessions són per a emissaris submarins, generalment d'activitats industrials. En menor mesura s'han tramitat concessions per a col·lectors i desguassos (abocament d'aigua pluvial).

> NOMBRE DE CONCESSIONS ABOCAMENT DOMINI PÚBLIC PER ANY



Les concessions d'ocupació per a abocaments en el domini públic maritimoterrestre es tramiten conjuntament amb l'Agència Catalana de l'Aigua (ACA) com a òrgan substantiu.

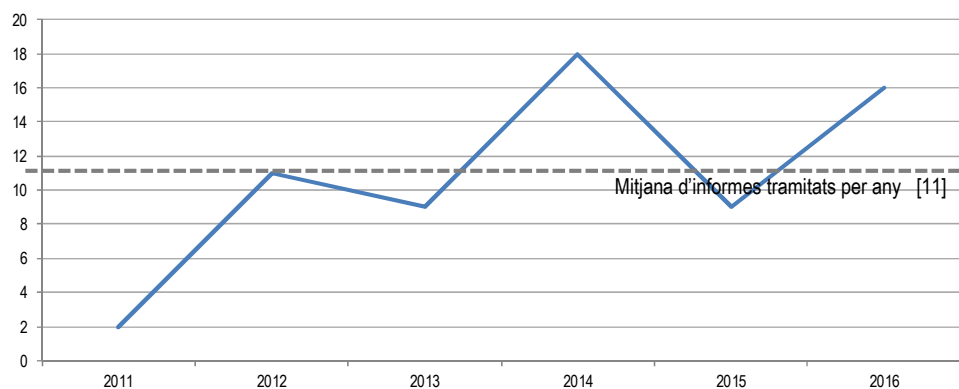


*La llista dels municipis litorals n'inclou 6 que, tot i que no tenen costa, resulten afectats per la Llei de Costes per la definició de l'atermenament (són: Tortosa, l'Aldea, Torroella de Fluvià, Vilamacolum, Riumors i l'Armentera)

ALTRES TIPUS D'EXPEDIENTS

TAXES I INGRESSOS DIVERSOS

> EXPEDIENTS PER ANY

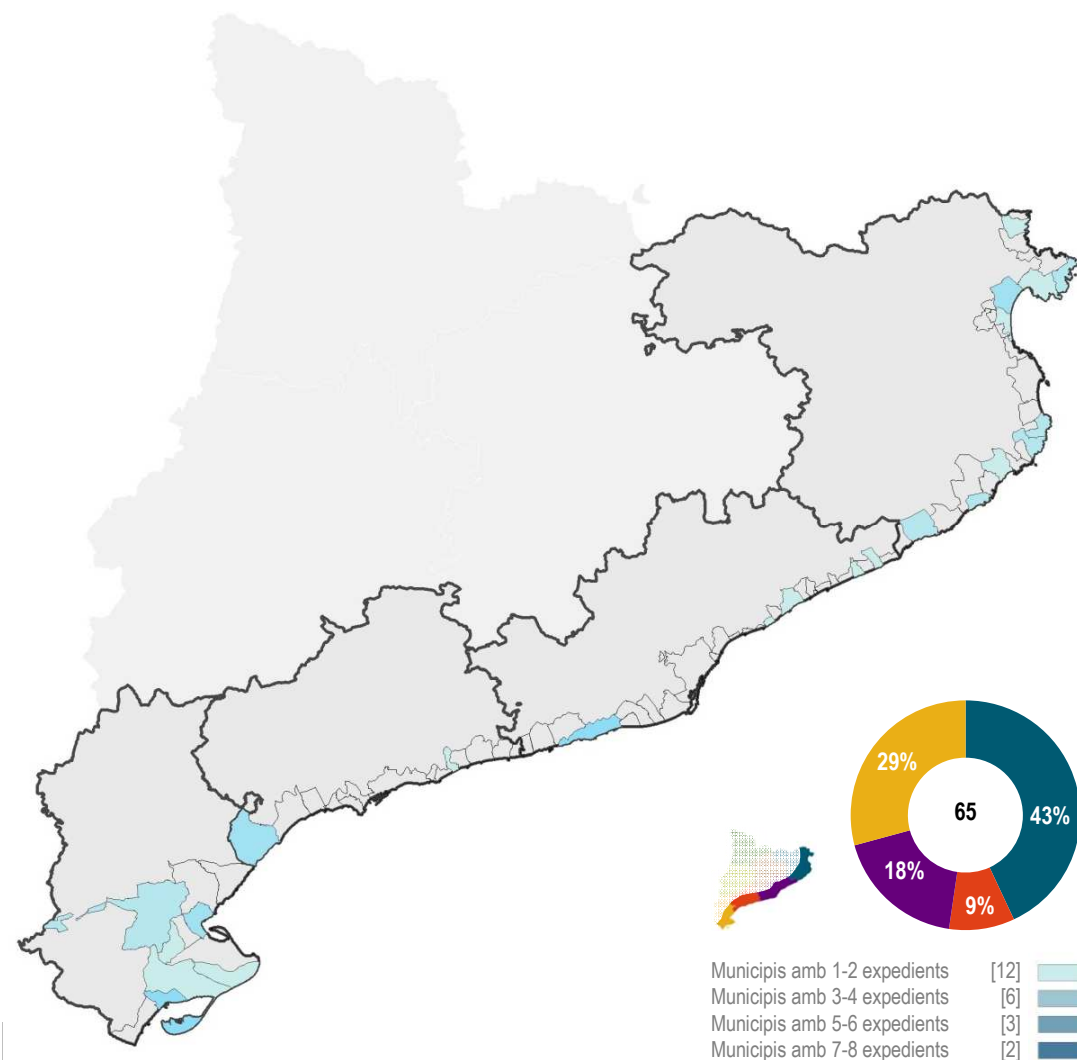


A partir de 2011 el Servei de Gestió del Litoral ha tramitat **65 expedients sobre taxes i ingressos diversos** en **23 municipis** del litoral català.

Aquests expedients s'obren quan alguna sol·licitud acredita taxa, per exemple, emissió de certificats, tràmits referits a la titularitat o l'increment de durada de concessions, relatives a autoritzacions en zona de servitud de protecció, etc.

El 43% dels expedients s'ha tramitat a la demarcació de Girona. En canvi, el municipi amb més expedients és Sant Carles de la Ràpita amb 8, a Terres de l'Ebre, seguit de Sitges amb 7, de Barcelona.

En l'interval 2011-2016, s'han obert una mitjana de 11 expedients d'aquests tipus per any.

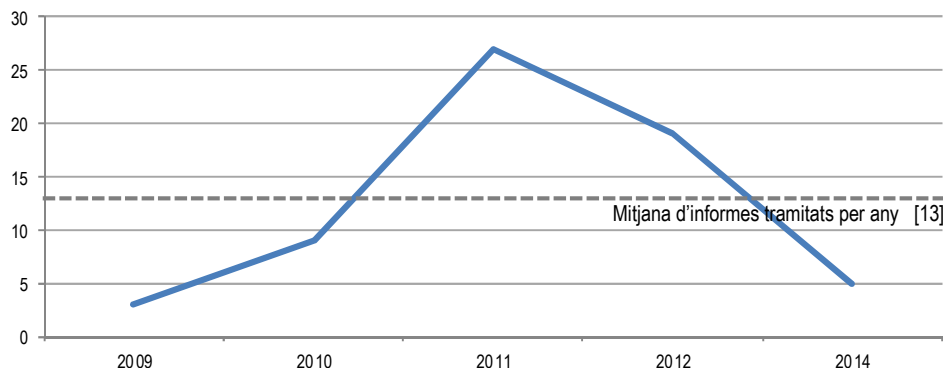


> MUNICIPIS EXPEDIENTS TAXES INGRESSOS DIVERSOS

ALTRES TIPUS D'EXPEDIENTS

PROCEDIMENT CONTENCIÓS ADMINISTRATIU

> EXPEDIENTS PER ANY



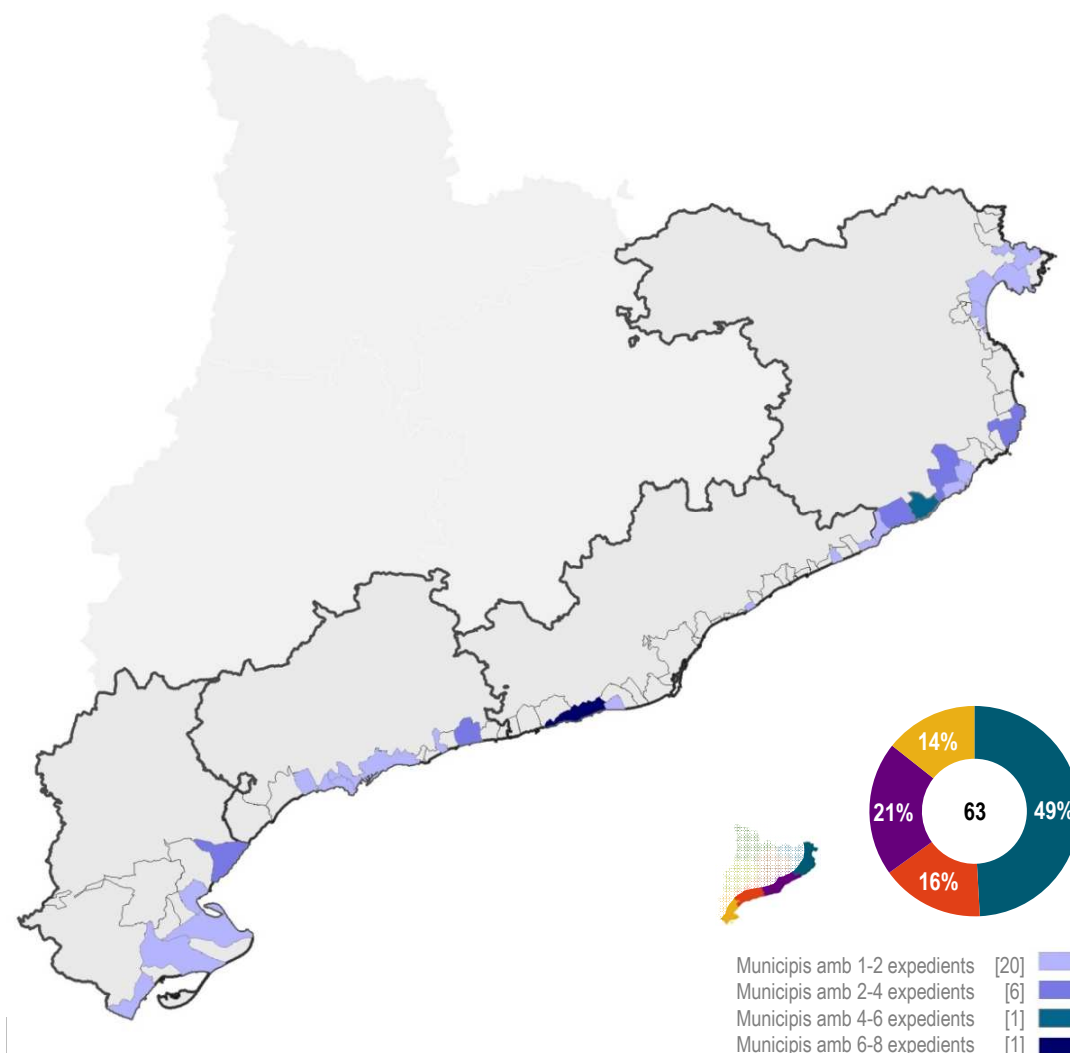
Entre 2009 i 2014 el Servei de Gestió del Litoral ha obert **63 expedients referits a processos contenciosos administratius en 28 municipis** del litoral català.

El 49% dels expedients s'ha tramitat a la demarcació de Girona. En canvi, el municipi amb més expedients és Sitges amb 8, de la demarcació de Barcelona.

En l'interval 2009-2014, s'ha tramitat una mitjana de 13 expedients per any, la pujada més forta en nombre d'expedients és a l'any 2011 i a l'any 2014 decreix l'activitat fins a 5 expedients. A partir d'aquesta data, és la delegació de competències al Servei de Recursos.

Un procés contenciós administratiu pot ser interposat pels particulars -ciutadans interessats o afectats per una actuació administrativa-, però també per una administració pública en impugnació dels actes d'una altra administració.

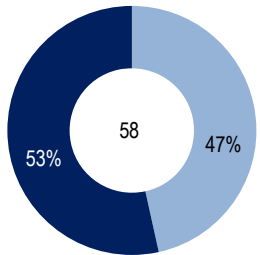
Pot ser objecte de recurs qualsevol tipus d'actuació administrativa il·lícita -activitat jurídica i activitat material-, així com la inactivitat administrativa.



> MUNICIPIS EXPEDIENTS PROCÉS CONTENCIÓS ADMINISTRATIU

ALTRES TIPUS D'EXPEDIENTS

CONCESSIONS D'AQUICULTURA EN DOMINI PÚBLIC



TIPUS	nombre
Peixos	31
Mol·luscs	27
TOTAL	58

> CONCESSIONS D'AQUICULTURA EN DOMINI PÚBLIC

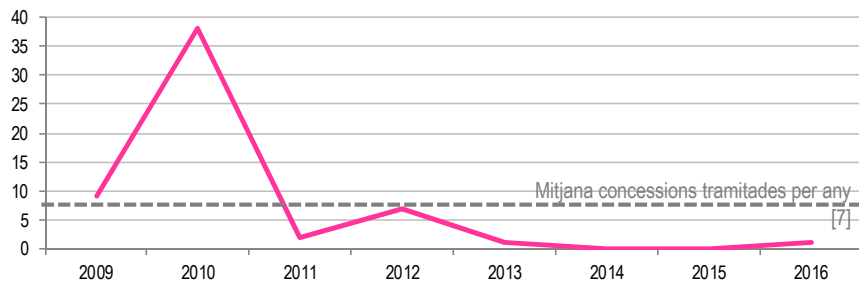
Les concessions d'aquicultura en el domini públic maritimoterrestre les atorga la Direcció General de Pesca i Afers Marítim amb informe del Servei de Gestió del Litoral.

Entre 2009 i 2016 el Servei de Gestió del Litoral ha tramitat **58 concessions** per a aquicultura en domini públic en **19 municipis** del litoral català.

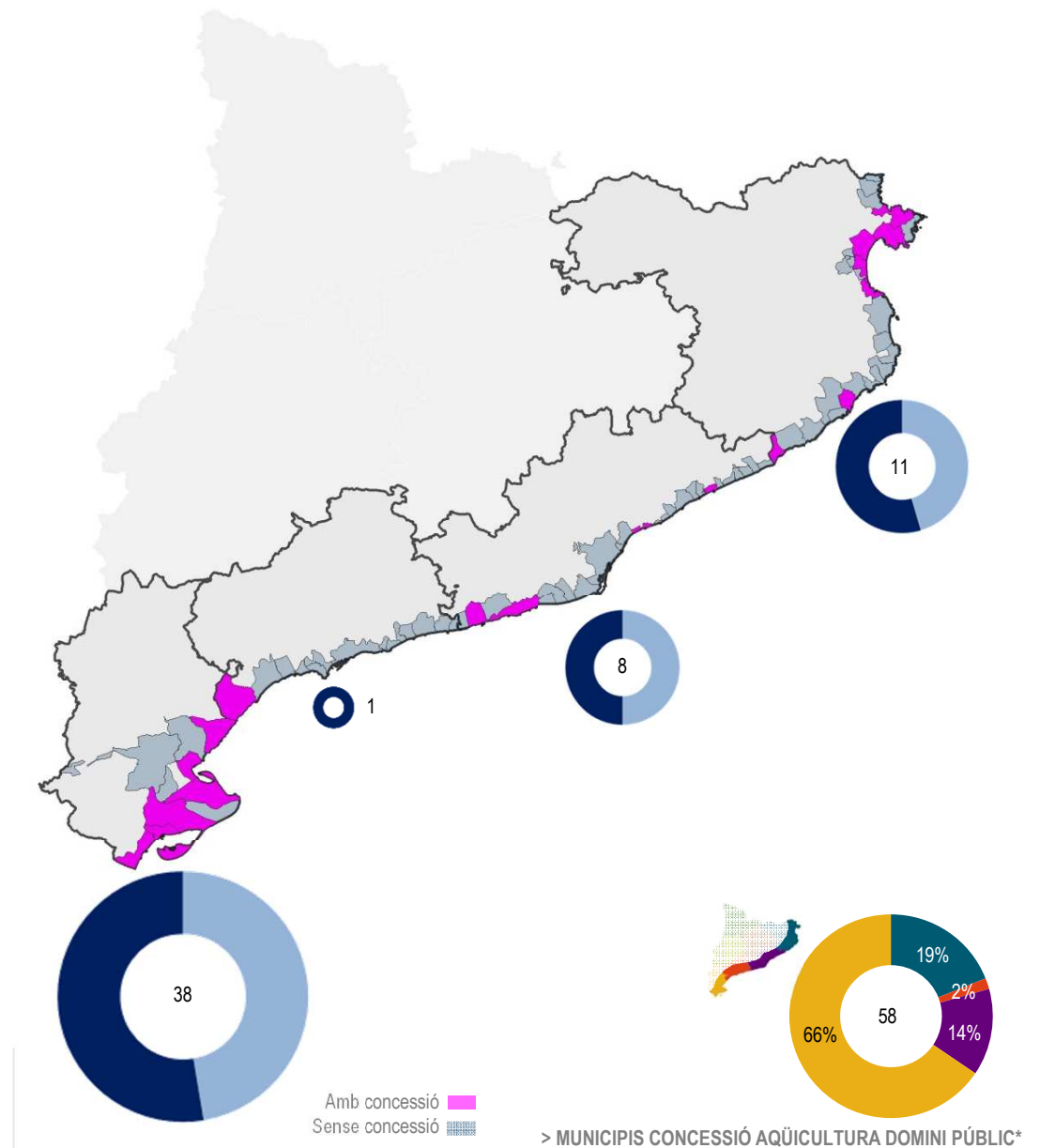
El 66% d'aquests tràmits s'han fet a la demarcació de Terres d'Ebre. Sant Carles de la Ràpita és el municipi amb més concessions, 12, seguit de l'Ampolla, Alcanar i l'Ametlla de Mar. La resta en tenen entre 1 i 2.

En l'interval 2009-2016, la mitjana del nombre de concessions tramitada per any és de 7: s'ha passat de 9 a 38 concessions entre 2009 i 2010 i després el nombre ha anat baixant considerablement fins no tenir-ne cap al 2014 i 2015.

El 53% de les concessions es refereix a aquicultura per a la cria de peixos, la resta a mol·luscs.



> NOMBRE DE CONCESSIONS AQUICULTURA DOMINI PÚBLIC PER ANY

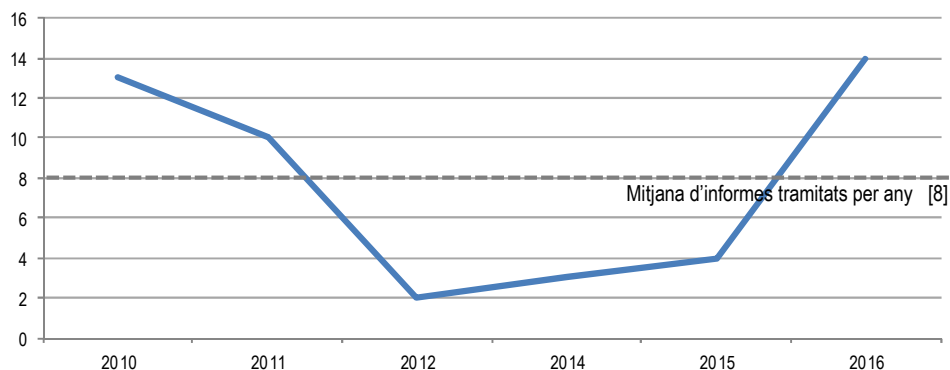


*La llista dels municipis litorals n'inclou 6 que, tot i que no tenen costa, resulten afectats per la Llei de Costes per la definició de l'atermenament (són: Tortosa, l'Aldea, Torroella de Fluvià, Vilamacolum, Riumors i l'Armentera)

ALTRES TIPUS D'EXPEDIENTS

PROCEDIMENT D'ATERMENAMENT

> EXPEDIENTS PER ANY



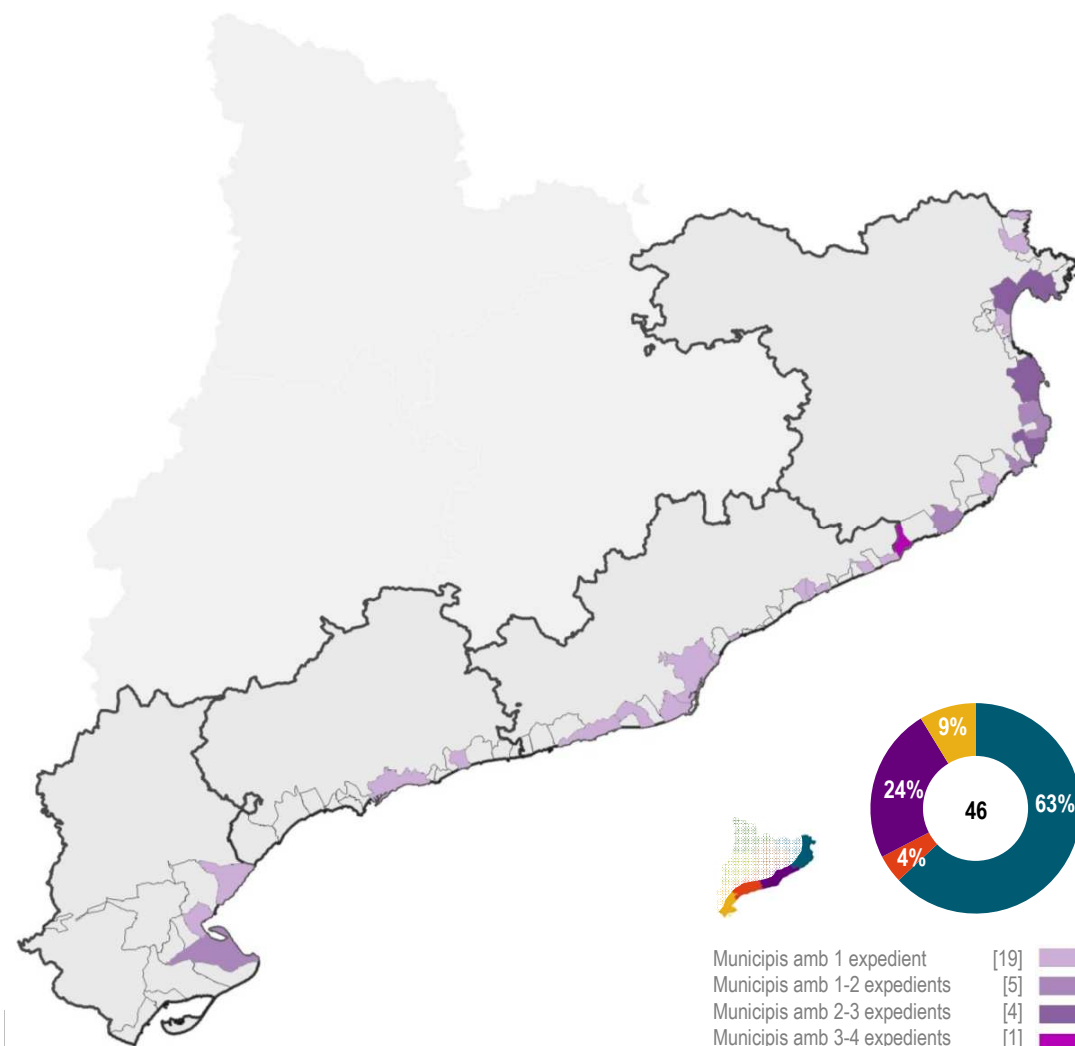
Entre 2010 i 2016 el Servei de Gestió del Litoral ha tramitat **46 procediments d'atermenament** en **33 municipis** del litoral català.

El 63% dels expedients de procediment d'atermenament s'ha tramitat a la demarcació de Girona. Blanes és el municipi amb més expedients, 4, la majoria dels municipis en tenen només un.

En l'interval 2010-2016, s'ha tramitat una mitjana de 8 expedients per any, a l'any 2012 ha disminuït fins a 2 expedients, però a l'any 2016 han augmentat el nombre de expedients fins a 14.

El domini públic marítim-terrestre (abreujat, DPMT) en el Dret administratiu d'Espanya és el conjunt de béns de domini públic format pel mar territorial, les aigües interiors, els recursos naturals de la zona econòmica exclusiva i de la plataforma continental, així com les platges i costes fins a l'abast dels majors temporals coneguts.

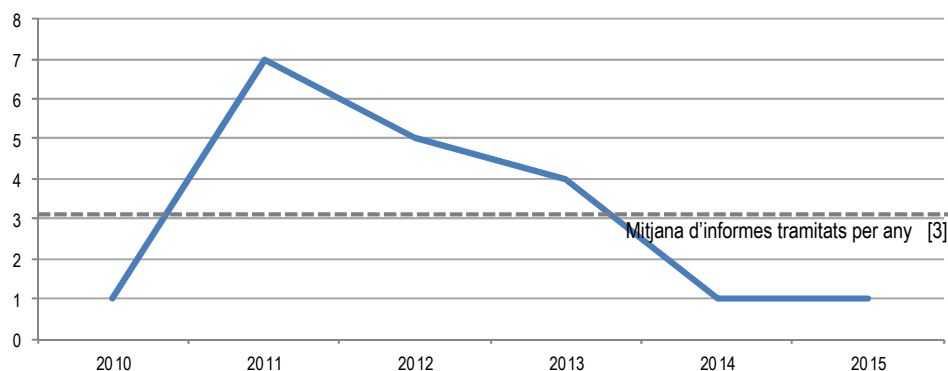
L'atermenament del domini públic marítimoterrestre, competència del Ministeri d'Agricultura i Pesca, Alimentació i Medi Ambient, és una operació tècnica que consisteix a identificar, delimitar i declarar públicament quins terrenys reuneixen les característiques descrites a la Llei de costes per establir quin és el límit que separa el domini públic de la propietat privada.



ALTRES TIPUS D'EXPEDIENTS

RESPONSABILITAT PATRIMONIAL

> EXPEDIENTS PER ANY

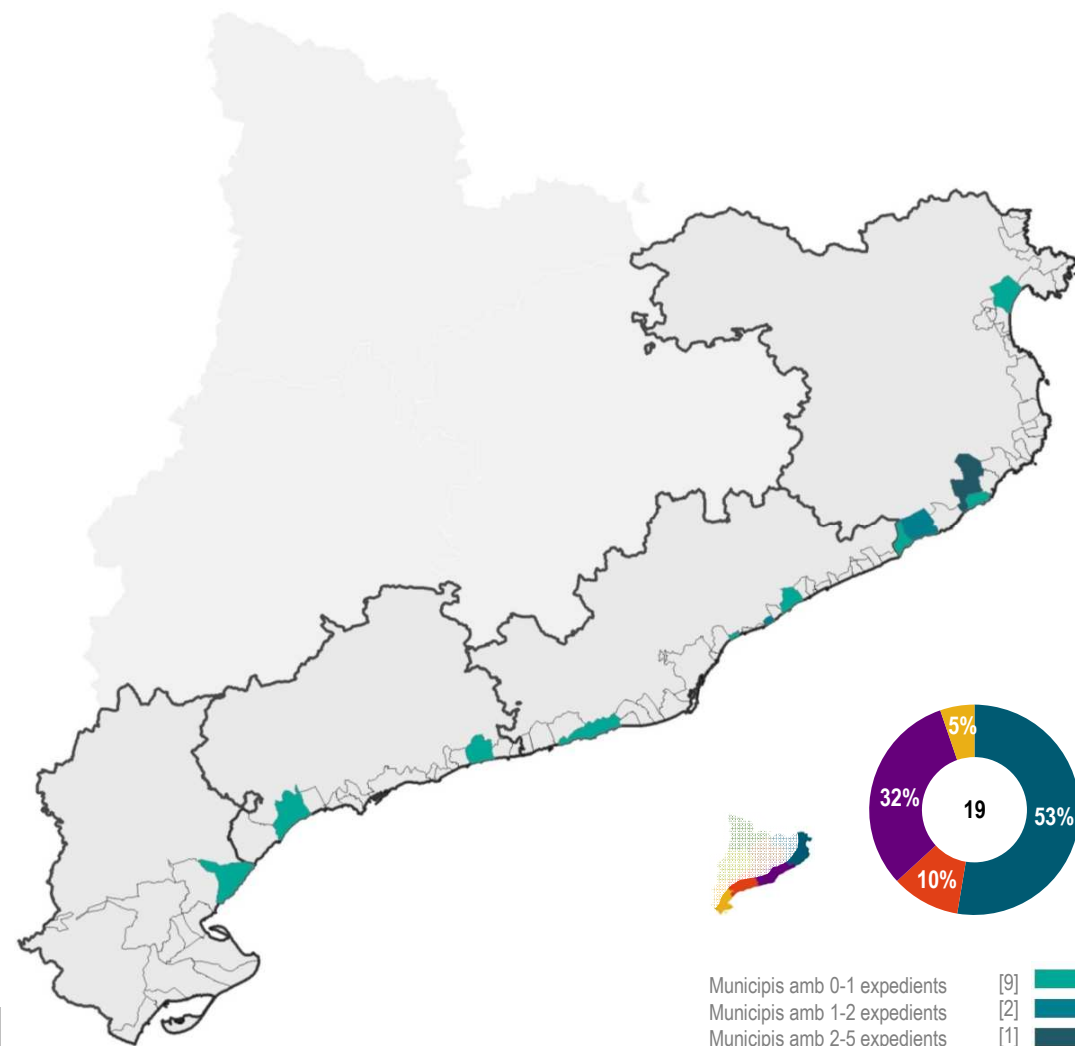


Entre 2010 i 2015 el Servei de Gestió del Litoral ha tramitat **19 expedients sobre responsabilitat patrimonial** en **12 municipis** del litoral català.

El 53% dels tràmits de responsabilitat patrimonial s'ha tramitat a la demarcació de Girona. Santa Cristina d'Aro és el municipi amb més expedients amb 5, altres 9 municipis tenen un únic expedient.

La llei de règim jurídic de les administracions públiques i del procediment administratiu comú estableix que els particulars tenen dret a ser indemnitzats per les administracions públiques corresponents, de tota lesió que pateixin en el seus béns i drets, excepte els casos de força major, sempre que la lesió sigui conseqüència del funcionament normal o anormal dels serveis públics.

El dany al·legat ha de ser efectiu, avaluable econòmicament i individualitzat en relació amb una persona o grup de persones.



Municipis amb 0-1 expedients [9]
 Municipis amb 1-2 expedients [2]
 Municipis amb 2-5 expedients [1]

> MUNICIPIS EXPEDIENTS RESPONSABILITAT PATRIMONIAL